

***NOTĂ ANALITICĂ***  
***privind rezultatele monitoringului financiar al***  
***activității economico-financiare în anul 2020***  
***a întreprinderilor de stat și societăților comerciale cu***  
***capital integral sau majoritar de stat***



Chișinău, 2021

# **CUPRINS**

<b>I.</b>	Prezentare generală.....	3
<b>II.</b>	Rezultatele monitoringului financiar al activității economico-financiare a întreprinderilor de stat.....	6
<b>III.</b>	Rezultatele monitoringului financiar al activității economico-financiare a societăților comerciale cu capital integral sau majoritar de stat.....	19
<b>IV.</b>	Informația privind datoria întreprinderilor de stat și a societăților comerciale cu capital integral sau majoritar de stat, monitorizată în condițiile Legii nr. 419/2006 cu privire la datoria sectorului public, garanțiile de stat și recreditarea de stat.....	31
<b>V.</b>	Conexiunile întreprinderilor de stat și societăților comerciale cu capital integral sau majoritar de stat cu sistemul bugetar.....	33
<b>VI.</b>	Rezultatele monitoringului financiar al activității întreprinderilor de stat și societăților comerciale cu capital integral sau majoritar de stat, aflate în procedură de insolvență/lichidare.....	40
<b>VII.</b>	Auditul extern și inspectarea financiară.....	44
<b>VIII.</b>	Concluzii și recomandări.....	46

Anexe

## I. Prezentare generală

La situația din 1 ianuarie 2021, în Registrul patrimoniului public ținut de către Agenția Proprietății Publice subordonată Guvernului (în continuare – Agenția Proprietății Publice) sunt incluse 184 întreprinderi de stat și 80 societăți comerciale cu capital de stat, din care 61 societăți comerciale dețin capital integral sau majoritar de stat.

Din 80 societăți comerciale cu capital de stat, la 23 entități economice cota statului în capitalul social constituie 100%, la 25 entități economice – de la 75,0% pînă la 99,99%, la 12 entități economice – de la 50,0% pînă la 74,99%, la 9 entități economice – de la 25,0% pînă la 49,99%, la 3 entități economice – de la 10,0% pînă la 24,99%, iar la 8 entități economice – pînă la 9,99 la sută.

Tabelul 1.1

### **Informația consolidată privind numărul întreprinderilor de stat și societăților comerciale cu capital de stat conform Registrului patrimoniului public**

	La situația din 01.01.2019			La situația din 01.01.2020		
	Întreprinderi de stat	Societăți pe acțiuni		Întreprinderi de stat	Societăți pe acțiuni	
		Cu cota statului în capitalul social	din care: cu cota statului mai mare de 50%		Cu cota statului în capitalul social	din care: cu cota statului mai mare de 50%
<b>Total conform Registrului patrimoniului public</b>	<b>207</b>	<b>81</b>	<b>61</b>	<b>184</b>	<b>80</b>	<b>60</b>
<i>din care:</i>						
- pe teritoriul Ucrainei	4	-	-	3	-	-
- în procedura lichidării, reorganizării sau insolvenței	28	31	18	33	30	17
- nu desfășoară activitate dar sunt înregistrate la I.P. „ASP”	24	9	9	22	12	9
Incluse în Lista monitorizată de MF pentru 2020, din care:	151	-	34	126		34
- nu au prezentat situațiile financiare pentru anul 2020 la BNS	10	-		10		1
<b>Total supuse monitoringului financiar pentru anul 2020</b>	<b>141</b>	<b>-</b>	<b>34</b>	<b>116</b>	<b>-</b>	<b>33</b>

Potrivit datelor tabelului 1.1, la 1 ianuarie 2021, Lista întreprinderilor de stat și a societăților comerciale cu capital integral sau majoritar de stat, monitorizate de către Ministerul Finanțelor, include 126 întreprinderi de stat și 34 societăți comerciale cu capital integral sau majoritar de stat, care desfășoară activitate și prezintă dări de seamă statistice în modul corespunzător.

Tabelul 1.2

### **Informația consolidată privind numărul întreprinderilor de stat și societăților pe acțiuni supuse monitoringului financiar**

Entități supuse monitoringului financiar	Pentru anul 2019	Pentru anul 2020
Întreprinderi de stat	141	116
Societăți pe acțiuni cu capital majoritar de stat, din care:	34	33

Entități supuse monitoringului financiar	Pentru anul 2019	Pentru anul 2020
- societăți pe acțiuni cu capital integral de stat	16	15

Reducerea numărului entităților supuse monitoringului financiar comparativ cu anul 2019 se datorează reducerii numărului entităților cu capital de stat incluse în Registrul patrimoniului public, aceasta la rândul său fiind generată de finalizarea procedurii de lichidare, reorganizare a unor entități în anul 2020 sau comercializarea unor entități prin intermediul concursurilor comerciale, licitațiilor cu „strigare” sau Bursei de Valori.

Ținând cont de faptul că din numărul total al entităților economice supuse monitorizării, 10 întreprinderi de stat și o societate comercială nu au prezentat Biroului Național de Statistică situațiile financiare pentru anul 2020 în modul stabilit de legislația în vigoare (anexa 1.1), în perioada analizată, urma să fie supuse monitorizării financiare *116 întreprinderi de stat și 33 societăți comerciale cu capital integral sau majoritar de stat, inclusiv 15 societăți comerciale cu capital integral de stat.*

În conformitate cu datele prezentate Biroului Național de Statistică, mărimea capitalului social al întreprinderilor de stat supuse monitorizării pentru rezultatele anului 2020, la situația din 31.12.2020 constituie 5164,9 mil. lei, iar al societăților comerciale cu capital integral sau majoritar de stat monitorizate – 3454,5 mil. lei, inclusiv cu cota statului în mărime de 3415,8 mil. lei.

Suplimentar, se menționează că 7 întreprinderi de stat, care în anul 2020 fie au fost:

- vândute (Î.S. Întreprinderea Agricolă de Stat „Vivaflora”, Î.S. „Tipografia Academiei de Științe” a Moldovei, Î.S. „Preventoriul autogestionar al Academiei de Științe”);

- transmise în proprietatea unității administrativ-teritoriale (Î.S. Firma Agricolă „Serele Moldovei”);

- față cărora a fost aplicată procedura de lichidare din 22.12.2020 conform Hotărârii Guvernului nr. 760/2020 cu privire la dizolvarea (lichidarea) unor întreprinderi de stat (Î.S. „Stațiunea Tehnologică pentru Irigare Vulcănești”, Î.S. „Stațiunea Tehnologică pentru Irigare Briceni” și Î.S. „Stațiunea Tehnologică pentru Irigare Hîncești”), au prezentat Biroului Național de Statistică situațiile financiare pentru anul 2020 în calitate de întreprindere de stat, la fel au fost supuse monitorizării financiare.

De asemenea, se comunică că pe parcursul anului 2020 au fost aprobate o serie de Hotărâri de Guvern cu privire la reorganizarea întreprinderilor de stat în alte forme juridice de organizare. Dat fiind faptul că, la situația din 01.01.2021, nu toate entitățile au finisat procedura de reorganizare, acestea au fost supuse monitorizării financiare pentru perioada de referință, întrucât au prezentat rapoartele statistice în modul stabilit

în calitate de întreprinderi de stat/ societăți comerciale, nefiind excluse din Registrul patrimoniului public.

În rezultat, de facto pentru anul 2020 au fost supuse monitorizării financiare *123 întreprinderi de stat și 33 societăți comerciale cu capital integral sau majoritar de stat.*

Concomitent, se menționează că au fost supuse unei analize de ansamblu inclusiv întreprinderile de stat și societățile comerciale cu capital integral sau majoritar de stat aflate în procedură de insolvență/ lichidare, în baza situațiilor financiare prezentate de către aceste entități organului statistic.

Astfel, în conformitate cu pct.5 din Regulamentul privind monitoringul financiar al autorităților publice la autogestiune, al întreprinderilor de stat/ municipale și al societăților comerciale cu capital integral sau majoritar public, aprobat prin Hotărârea Guvernului nr. 56/2018, monitoringul activității economico-financiare pentru anul 2020 a întreprinderilor de stat și societăților comerciale a fost efectuat în baza:

- situațiilor financiare anuale<sup>1</sup>, prezentate Biroului Național de Statistică;
- informației privind patrimoniul public al entităților înscrise în Registrul patrimoniului public, prezentată de Agenția Proprietății Publice;
- informației referitoare la obligațiile fiscale (calculate, achitate și restanțele admise), precum și la facilitățile (înlesnirile) fiscale, prezentate de Serviciul Fiscal de Stat;
- informației referitoare la datoria entităților, monitorizată de Ministerul Finanțelor în condițiile Legii nr.419/2006 cu privire la datoria sectorului public, garanțiile de stat și recreditarea de stat;
- informației referitoare la valorile mobiliare: tranzacțiile efectuate pe piața bursieră și extrabursieră cu acțiunile proprietate publică și emisiunile suplimentare de acțiuni înregistrate în Registrul de stat al valorilor mobiliare, prezentate de către Comisia Națională a Pieței Financiare.

Conform Hotărârii Guvernului nr.56/2018 pentru aprobarea Regulamentului privind monitoringul financiar al autorităților publice la autogestiune, al întreprinderilor de stat/municipale și al societăților comerciale cu capital integral sau majoritar public, în procesul monitoringului financiar se analizează inclusiv nivelul de atingere a indicatorilor de performanță ai activității economico-financiare a întreprinderilor de stat și a societăților comerciale cu capital integral sau majoritar de stat prestabilite de fondator/ acționarul majoritar. În acest context, se remarcă că monitoringul financiar pentru anul 2020 nu include analiza nivelului de atingere a indicatorilor de performanță, întrucât nu au fost prezentate informațiile necesare de organul abilitat.

---

<sup>1</sup> Monitoringul activității economico-financiare pentru anul 2020 a întreprinderilor de stat și societăților comerciale cu capital integral sau majoritar de stat a fost efectuat în baza informației din situațiile financiare prescurtate, formatul cărora este reglementat de Standardele Naționale de Contabilitate. Totodată, entitățile de interes public au întocmit situațiile financiare pentru anul 2020 potrivit Reglementărilor contabile conforme cu Standardele Internaționale de Raportare Financiară (SIRF). Referitor la formatul și conținutul situațiilor financiare întocmite în conformitate cu SIRF, care au menirea să reflecte poziția financiară a entității, rezultatul global, fluxul de trezorerie, modificările în capitalul propriu, IAS 1 „Prezentarea informației financiare” nu impune modele unice, doar niște poziții obligatorii. Totuși, standardele internaționale subliniază faptul că situațiile financiare, inclusiv Notele explicative, trebuie să conțină un volum de informații, care ar satisface necesitățile tuturor utilizatorilor. În acest context, informația din situațiile financiare pentru anul 2020 întocmite de entitățile de interes public în conformitate cu SIRF a fost analizată, prelucrată și încadrată în formatul situațiilor financiare prescurtate cu scopul obținerii unei imagini ample a activității economico-financiare a sectorului întreprinderilor de stat și societăților comerciale cu capital integral sau majoritar de stat, monitorizat de Ministerul Finanțelor.

Ministerul Finanțelor a efectuat monitoringul financiar pentru a obține o imagine pertinentă a situației economico-financiare a entităților cu capital de stat, reflectată în nivelul rentabilității, eficienței și riscului.

Totodată, rezultatele monitoringului financiar servesc drept sursă suplimentară de informare a Guvernului și autorităților publice competente în procesul luării deciziilor privind administrarea și deetatizarea patrimoniului public, după caz, privind restructurarea, atragerea investițiilor private prin privatizare sau identificarea soluțiilor de consolidare a disciplinei financiare și de sporire a eficienței utilizării patrimoniului public. Rezultatele monitoringului financiar se utilizează de către autoritățile publice competente la efectuarea previziunilor cu privire la evoluția activității întreprinderilor de stat și a societăților comerciale cu capital integral sau majoritar de stat, diagnosticarea stării financiare a acestora și a nivelului de gestionare a patrimoniului public, inclusiv prin estimarea încasărilor la buget sub formă de defalcări/dividende din profitul net obținut.

## II. Monitoringul financiar al activității economico-financiare a întreprinderilor de stat

### *Analiza activelor*

Potrivit datelor bilanțului generalizat, se atestă că la situația din 31.12.2020, valoarea totală a activelor întreprinderilor de stat monitorizate constituie 27360,7 mil. lei și, în perioada de gestiune, s-a majorat cu 4097,1 mil. lei (anexa 2.1). La baza acestei majorări a stat creșterea valorică atât a activelor imobilizate cu 3583,5 mil. lei, cât și a activelor circulante ale întreprinderilor cu 513,6 mil. lei. Efectuând o analiză detaliată a activelor întreprinderilor de stat, se constată că majorarea acestora a fost generată în special de majorarea semnificativă a valorii imobilizărilor corporale cu 3570,1 mil. lei, a numerarului și documentelor bănești - cu 709,2 mil. lei, a creanțelor pe termen lung și altor active imobilizate - cu 20,6 mil. lei și a valorii investițiilor financiare curente cu 6,4 mil. lei.

Tabelul 2.1

#### *Analiza structurii activelor (patrimoniului) întreprinderilor de stat, în dinamică*

Grupe de active	01.01.2020		31.12.2020		Abaterea (+/-)	
	Suma, mil. lei	Cota, %	Suma, mil. lei	Cota, %	Suma, mil. lei	p.p.
1	2	3	4	5	6=4-2	7=5-3
1. Imobilizări necorporale	45,9	0,2	39,7	0,2	-6,2	-
2. Imobilizări corporale	17997,5	77,3	21567,6	78,8	+3570,1	+1,5
3. Investiții financiare pe termen lung	202,9	0,9	201,9	0,7	-1,0	-0,2
4. Creanțe pe termen lung și alte active imobilizate	815,3	3,5	835,9	3,1	+20,6	-0,4
<b>Total active imobilizate</b>	<b>19 061,6</b>	<b>81,90</b>	<b>22 645,1</b>	<b>82,8</b>	<b>+3 583,5</b>	<b>+0,9</b>
1. Stocuri	1223,0	5,3	1101,2	4,0	-121,8	-1,3
2. Creanțe curente și alte active circulante	1356,9	5,8	1276,7	4,7	-80,2	-1,1
3. Investiții financiare curente	156,3	0,7	162,7	0,6	+6,4	-0,1
4. Numerar și documente bănești	1465,8	6,3	2175,0	7,9	+709,2	+1,6
<b>Total active circulante</b>	<b>4202,0</b>	<b>18,1</b>	<b>4715,6</b>	<b>17,2</b>	<b>513,6</b>	<b>-0,9</b>
<b>Total active</b>	<b>23263,6</b>	<b>100,0</b>	<b>27360,7</b>	<b>100,0</b>	<b>4097,1</b>	<b>x</b>

Totodată, în componența activelor întreprinderilor de stat au fost înregistrate și diminuări ale unor grupe de active, din care se evidențiază diminuarea valorii a stocurilor cu 121,8 mil. lei, a creanțelor curente și altor active circulante - cu 80,2 mil. lei, a imobilizărilor necorporale cu 6,2 mil. lei și a investițiilor financiare pe termen lung - cu 1,0 mil. lei.

În partea ce vizează *structura activelor* întreprinderilor de stat, se atestă că acestea sunt formate în proporție de 82,8% din active imobilizare (sau 22645,1 mil. lei) și în proporție de 17,2% din active circulante (sau 4715,6 mil. lei). În particular, în totalul activelor, ponderi semnificative au revenit imobilizărilor corporale - 78,8% (sau 21567,6 mil. lei) și numerarului și documente bănești - 7,9% (2175,0 mil. lei), urmate de ponderea creanțelor curente și altor active circulante - 4,7% (1276,7 mil. lei), stocurilor de 4,0% (sau 1101,2 mil. lei) și creanțelor pe termen lung și altor active imobilizate -3,1% (sau 835,9 mil. lei).

Celelalte elemente de activ dețin ponderi minoritare în structura activelor întreprinderilor, de exemplu: cele mai mici ponderi s-au înregistrat la imobilizări necorporale – 0,2% (sau 39,7 mil. lei), investiții financiare curente– 0,6% (sau 162,7 mil. lei) și investiții financiare pe termen lung – 0,7% (sau 201,9 mil. lei) etc.

În același timp, se menționează că la finele anului 2020, cele mai semnificative majorări și diminuări ale activelor totale, față de începutul anului 2020, s-au înregistrat la întreprinderile reflectate în tabelul de mai jos.

Tabelul 2.2

*Cele mai considerabile majorări și diminuări ale activelor totale ale întreprinderilor de stat*

mil. lei

Nr. d/o	Majorări ale activelor comparativ cu 01.01.2020		Nr. d/o	Diminuări ale activelor comparativ cu 01.01.2020	
	Denumirea întreprinderii	Valoarea majorării		Denumirea întreprinderii	Valoarea diminuării
1.	Î.S. „Administrația de Stat a Drumurilor”	3557,2	1.	Î.S. „Poșta Moldovei”	72,0
2.	Î.S. „Calea Ferată din Moldova”	552,2	2.	Î.S. pentru utilizarea spațiului aerian și deservirea traficului aerian „Moldatsa”	70,0
3.	Î.S. „Moldelectrica”	129,7	3.	Î.S. „Sistemul de gospodărire a apelor „Nistru – Centru”	19,9
4.	Î.S. Organizația Concertistică și de Impresariat „Moldova-Concert”	55,4	4.	Î.S. „Aeroportul Internațional Mărculești”	17,7
5.	Î.S. „Servicii Pază”	10,1	5.	Î.S. „Stațiunea Tehnologică pentru Irigare Hîncești”	13,0
6.	Î.S. Institutul de Geodezie, Prospecțiuni Tehnice și Cadastru „INGEOCAD”	8,0	6.	Î.S. „Stațiunea Tehnologică pentru Irigare Drochia”	8,9
7.	Î.S. „Centrul de pregătire a specialiștilor pentru Armata Națională”	7,7	7.	Î.S. „Combinatul de Vinuri de calitate „Mileștii Mici”	8,4
8.	Î.S. „Fabrica de Sticlă din Chișinău”	5,7	8.	Î.S. „Institutul de Tehnică Agricolă „Mecagro”	6,8
9.	Î.S. „Nodul Hidroenergetic Costești”	4,8	9.	Î.S. Uzina Experimentală „ASELTEH”	6,6
10.	Î.S. specializată de executarea lucrărilor de explozie „INMEX”	4,6	10.	Î.S. „Pensiunea din Holercani”	4,7

Este de remarcat că, în conformitate cu prevederile Hotărîrii Guvernului nr.626/2020 și nr. 816/2020 cu privire la transmiterea și schimbarea categoriei de destinație, au fost aprobate decizii de transmitere în gestiunea Î.S. „Administrația de

Stat a Drumurilor” a unor terenuri destinate industriei, transporturilor, telecomunicațiilor și cu alte destinații speciale, în scopul reabilitării drumului național R16 Bălți-Fălești-Sculeni, precum și în scopul reabilitării drumului național M3 Chișinău–Comrat–Giurgiulești–frontiera cu România (segmentul de ocolire a municipiului Comrat, UTA Găgăuzia).

În contextul celor analizate, se menționează că în anul 2020 întreprinderile de stat înregistrează, *per ansamblu*, o rentabilitate a activelor (rentabilitate economică) de (1,22%), ceea ce înseamnă că întreprinderile de stat în anul 2020 au generat per general pierderi nete de 1,22 bani la fiecare leu active (*raportul dintre profitul până la impozitare/ valoarea medie a activelor*).

### ***Analiza capitalului propriu***

*Capitalul propriu (patrimoniul net)* al întreprinderilor de stat, înregistrat la finele anului 2020, a constituit per total 17777,3 mil. lei (anexa 2.2), valoarea acestuia majorându-se cu 2368,4 mil. lei față de situația de la începutul anului analizat.

Majorarea capitalului propriu a fost condiționată preponderent de majorarea rezervelor față de 01.01.2020 cu 901,5 mil. lei (în special la Î.S. „Administrația de Stat a Drumurilor” cu 2322,4 mil. lei, la Î.S. „Calea Ferată din Moldova” cu 130,7 mil. lei, la Î.S. „Direcția Nodului Hidrotehnic Costești-Stînca” cu 37,6 mil. lei și la Î.S. Organizația Concertistică și de Impresariat „Moldova-Concert” cu 26,2 mil. lei (de către întreprindere au fost preluate bunurile S.A. „Cercul din Chișinău” după reorganizarea societății).

Tabelul 2.3

#### ***Analiza structurii și evoluției pasivelor întreprinderilor de stat***

Grupe de pasive	01.01.2020		31.12.2020		Abaterea (+/-)	
	Suma, mil.lei	Cota, %	Suma, mil.lei	Cota, %	Suma, mil.lei	p.p.
<b>1</b>	<b>2</b>	<b>3</b>	<b>4</b>	<b>5</b>	<b>6=4-2</b>	<b>7=5-3</b>
1. Capital social și neînregistrat	5203,7	22,40	5570,1	20,35	+366,4	-2,05
2. Prime de capital	1,5	0,010	1,5	0,01	-	-
2. Rezerve	7537,5	32,40	8439,0	30,84	+901,5	-1,56
4. Profit (pierdere)	(476,1)	(2,050)	(894,2)	(3,30)	+(-418,1)	-1,25
5. Rezerve din reevaluare	1080,0	4,640	1123,9	4,10	+43,9	-0,54
6. Alte elemente de capital propriu	2062,3	8,800	3537,0	12,90	+1474,7	+4,10
<b>Total capital propriu</b>	<b>15408,9</b>	<b>66,2</b>	<b>17777,3</b>	<b>64,90</b>	<b>+2368,4</b>	<b>-1,3</b>
Datorii pe termen lung	5606,0	24,1	6779,0	24,8	+1173,0	+0,7
Datorii curente	2230,7	9,6	2789,3	10,2	+558,6	+0,6
<b>Total datorii</b>	<b>7836,7</b>	<b>33,7</b>	<b>9568,3</b>	<b>35,0</b>	<b>+1731,6</b>	<b>+1,3</b>
<b>Provizioane</b>	<b>18,0</b>	<b>0,1</b>	<b>15,1</b>	<b>0,1</b>	<b>-2,9</b>	<b>-</b>
<b>Total pasive</b>	<b>23263,6</b>	<b>100</b>	<b>27360,7</b>	<b>100</b>	<b>+4097,1</b>	<b>x</b>

\* - includ și datorii al căror termen de achitare nu a parvenit

E de menționat că capitalul social și neînregistrat față de 01.01.2020 s-a majorat cu 366,4 mil. lei, ce asemenea pozitiv a influențat asupra majorării capitalului propriu.

Totodată, pierderile<sup>2</sup> întreprinderilor de stat în anul 2020 au constituit per total 894,2 mil. lei, majorându-se față de 01.01.2020 cu 418,1 mil. lei, contribuind la diminuarea capitalului propriu cu aceeași mărime. De asemenea, se menționează că 73

<sup>2</sup> Indicatorul respectiv se reflectă în bilanțul prescurtat pe rd.150 și reflectă suma corecțiilor rezultatelor anilor precedenți depistate în perioada de gestiune, a profitului (pierderii) anilor precedenți și a perioadei de gestiune curente și profitului utilizat al perioadei de gestiune.



întreprinderi de stat din 123 întreprinderi monitorizate sau 59,3% înregistrează pierderi, care în mare parte nu s-au diminuat față de 01.01.2020.

E de remarcat că, la finele anului 2020, conform situațiilor financiare prezentate Biroului Național de Statistică, capitalul social și neînregistrat al întreprinderilor de stat monitorizate a constituit 5570,1 mil. lei majorându-se cu 366,4 mil. lei, iar valoarea altor elemente de capital propriu – 3537,0 mil. lei, majorându-se față de începutul perioadei de gestiune cu 1474,7 mil. lei. De asemenea, pe parcursul anului 2020, mărimea primelor de capital a rămas în aceeași mărime de 1,5 mil. lei.

De asemenea, se evidențiază că, aproximativ 47,5% din valoarea capitalului propriu al întreprinderilor de stat monitorizate sunt reprezentate de rezerve, care includ capitalul de rezervă, rezervele statutare și alte rezerve. La 31.12.2020, valoarea rezervelor a constituit 8439,0 mil. lei care s-a majorat pe parcursul anului 2020 cu 901,5 mil. lei. *Cele mai mari rezerve se înregistrează la: Î.S. „Administrația de Stat a Drumurilor” – 6960,9 mil. lei, Î.S. „Aeroportul Internațional Chișinău” – 434,9 mil. lei, Î.S. pentru utilizarea spațiului aerian și deservirea traficului aerian „MoldATSA” - 97,2 mil. lei, Î.S. „Moldelectrica” – 414,7 mil. lei, Î.S. „Aeroportul Internațional Mărculești” - 59,8 mil. lei, Î.S. „Poșta Moldovei” - 48,7 mil. lei, Î.S. „Radiocomunicații” - 42,7 mil. lei și Î.S. „Combinatul de vinuri de calitate Mileștii Mici” - 42,0 mil. lei etc.*

Prin urmare, se remarcă că capitalul de rezervă poate fi folosit pentru acoperirea pierderilor întreprinderii și/sau la majorarea capitalului ei social. Totodată, pct.18 din Standardul Național de Contabilitate „Capital propriu și datorii” aprobat prin Ordinul Ministrului Finanțelor nr. 118/2013 privind aprobarea Standardelor Naționale de Contabilitate prevede faptul că rezervele se utilizează în baza deciziei organului de conducere împuternicit al entității. Astfel, se consideră oportună examinarea de către organele de conducere ale întreprinderilor de stat (fondator/consiliu de administrație/administrator) a *posibilităților de utilizare a unei cote din rezervele acumulate pentru acoperirea pierderilor anilor precedenți, și după caz pentru majorarea capitalului social al întreprinderii, prin aprobarea deciziilor corespunzătoare în acest sens.*

Suplimentar, se remarcă că la finele anului 2020, comparativ cu începutul acestuia, a avut loc o majorare a capitalului propriu la 41 întreprinderi de stat sau la circa 33,3% din numărul întreprinderilor supuse analizei (majorare cauzată în special de înregistrarea majorării rezervelor și/sau altor elemente de capital propriu, precum și ca rezultat al modificării legislației contabile). Totodată, la 81 întreprinderi de stat sau 65,9% din numărul total al întreprinderilor de stat au fost înregistrate diminuări ale capitalului propriu, iar și la Î.S. „Direcția Specializată Montare și Exploatare a Mijloacelor Tehnice de Reglementare a Circulației Auto a Poliției Rutiere” nu a fost înregistrată diminuarea capitalului propriu.

Concomitent, *diminuarea capitalului propriu* se atestă la toate întreprinderile de stat administrate de Cancelariei de Stat (3 întreprinderi de stat), la 80,0% din

întreprinderile administrate de Agenția „Moldsilva” (la 20 din 25 întreprinderi de stat), la 100% din întreprinderile administrate de Ministerul Apărării (la 2 întreprinderi de stat), la 64,9% din întreprinderile administrate de Agenția Proprietății Publice (la 50 din 77 întreprinderi de stat, preponderent cele din domeniul apelor).

*Cele mai mari diminuări* ale capitalului propriu, condiționate de diminuarea rezervelor, altor elemente de capital propriu, pierderilor și etc. s-au înregistrat la:

- Î.S. „Moldelectrica” - 13,6 mil. lei;
- Î.S. „Poșta Moldovei” - cu 53,0 mil. lei;
- Î.S. pentru utilizarea spațiului aerian și deservirea traficului aerian „MoldATSA” - 38,1 mil. lei,
- Î.S. „Aeroportul Internațional Mărculești” - cu 20,7 mil. lei;
- Î.S. „Stațiunea Tehnologică pentru Irigare Drochia” - 8,9 mil. lei;
- Î.S. Uzina experimentală „ASELTEH” - 6,7 mil. lei;
- I.S. „Combinatul de vinuri de calitate Mileștii Mici” - 6,4 mil. lei;
- I.S. „Moldaeroservice” - 4,7 mil. lei;
- Î.S. pentru cercetarea în selecție și hibridarea suinelor „Moldsuinhibrid” - cu 4,1 mil. lei;
- Institutul Național de Cercetări și Proiectări „Urbanproiect” - 4,0 mil. lei;
- Î.S. „Pensiunea din Holercani” - 3,8 mil. lei;
- Sanatoriul preventoriu de baza „Constructorul” - cu 3,5 mil. lei;
- Î.S. „Moldtranselectro” - cu 3,0 mil. lei.

*Depășirea capitalului social și neînregistrat față de capitalul propriu la 31.12.2020* se înregistrează la 44 întreprinderi de stat sau 35,8% din numărul întreprinderilor monitorizate, din care 35 întreprinderi de stat au înregistrat *depășirea capitalului social și neînregistrat față de capitalul propriu* atât la 01.01.2020, cât și la 31.12.2020. Din cele 44 întreprinderi de stat (care înregistrează depășirea capitalului social și neînregistrat față de capitalul propriu), 13 întreprinderi înregistrează o *valoare negativă a capitalului propriu reieșind din faptul că au fost înregistrate pierderi semnificative*, din care se evidențiază:

- Î.S. „Moldtranselectro” – 70,0 mil. lei (mai mult de 5 ani);
- Î.S. Stațiunea Tehnologică pentru Irigare „Drochia” – 1,5 mil. lei (mai mult de 4 ani);
- Î.S. pentru cercetarea în selecție și hibridarea suinelor „Moldsuinhibrid” - 0,9 mil. lei;
- Î.S. Stațiunea Tehnologică pentru Irigare „Ungheni” - 0,4 mil. lei (mai mult de 4 ani);
- Î.S. „Stațiunea Didactico-Experimentală din Petricani” - 2,5 mil. lei (4 perioade consecutive);
- Î.S. Sistemul de Gospodărire a Apelor „Nistru-Centru” - 0,8 mil. lei (4 perioade consecutive);
- Î.S. „Brănești” - 2,6 mil. lei (4 perioade consecutive);

- Î.S. Stațiunea Didactico-Experimentală „Petricani” - 2,5 mil. lei (mai mult de 5ani);

- Î.S. DIP „Casa de comerț” - 1,1 mil. lei (mai mult de 5 ani).

Totodată, 8 din 13 întreprinderi de stat cu capital propriu negativ înregistrează această situație atât la 01.01.2020, cât și la 31.12.2020. Este de remarcat că, potrivit art. 5 alin. (5) din Legea nr. 246/2017 cu privire la întreprinderea de stat și întreprinderea municipală, dacă, la expirarea a 3 ani consecutivi de administrare, valoarea activelor nete (capitalului propriu) ale întreprinderii de stat va fi mai mică decât mărimea capitalului social, fondatorul va adopta una dintre următoarele hotărâri: a) de reducere a capitalului social, respectînd prevederile art.4 alin.(1) din legea prenotată; b) de transmitere a unor bunuri sau mijloace bănești în calitate de aport la capitalul social; c) de dizolvare a întreprinderii de stat, dacă activele nete sînt sub limita prevăzută la art.4 alin.(1) din lege.

De asemenea, se menționează că *rentabilitatea capitalului propriu* (financiară) la întreprinderile de stat, în anul 2020, a constituit *per ansamblu* (1,95)% (raportul dintre profitul net/pierdere netă și valoarea medie a capitalului propriu), ceea ce semnifică faptul că la 1 leu capital propriu, în anul 2020, s-au generat 1,95 bani pierderi nete.

### ***Analiza indicatorilor de rezultat***

*Potrivit situației de profit și pierdere*, se atestă că în anul 2020 întreprinderile de stat au înregistrat un profit brut în mărime de 604,4 mil. lei și este cu 348,4 mil. lei mai mic comparativ cu anul 2019, din cauza diminuării veniturilor din vânzări (cu 759,0 mil. lei) superior micșorării costului vânzărilor (cu 410,6 mil. lei).

Tabelul 2.4

#### ***Analiza indicatorilor de rezultat a întreprinderilor de stat***

<b><i>Nr. d/o</i></b>	<b><i>Indicatori</i></b>	<b><i>2019, mil. lei</i></b>	<b><i>2020, mil. lei</i></b>	<b><i>Devierea, +/- mil. lei</i></b>
1.	Venituri din vânzări	3924,4	3165,4	-759,0
2.	Costul vânzărilor	2971,6	2561,0	-410,6
3.	Pofitul brut	<b>952,8</b>	<b>604,4</b>	<b>-348,4</b>
4.	Alte venituri din activitatea operațională	144,3	994,4	+850,1
5.	Cheltuieli de distribuire	65,7	41,7	-24,0
6.	Cheltuieli administrative	657,2	660,2	+3,0
7.	Alte cheltuieli din activitatea operațională	265,1	1122,9	+857,8
8.	Rezultatul din activitatea operațională: profit (pierdere)	<b>109,1</b>	<b>-226,0</b>	<b>-335,1</b>
9.	Rezultatul: profit (pierdere) financiară	18,4	-76,7	-95,1
10.	Rezultatul din operațiuni cu active imobilizate si exceptionale: profit (pierdere)	8,3	-5,0	-13,3
11.	Rezultatul din alte activități: profit (pierdere)	26,7	-81,7	-108,4
12.	Profit (pierdere) pînă la impozitare	<b>135,8</b>	<b>-307,7</b>	<b>-443,5</b>
13.	Cheltuieli privind impozitul pe venit	69,2	15,2	-54,0
14.	<b>Profit net (pierdere netă) al perioadei de gestiune</b>	<b>66,6</b>	<b>-322,9</b>	<b>-389,5</b>

Veniturile din vânzări înregistrate de toate întreprinderile de stat în anul 2020 au constituit 3165,4 mil. lei. În anul de raportare, 85 întreprinderi de stat (sau 69,1%) au înregistrat o *micșorare* cu 818,4 mil. lei a *veniturilor din vânzări* (anexa 2.3), din care cele mai mari micșorări se înregistrează la:

- Î.S. „Calea Ferată din Moldova” – cu 368,5 mil. lei;
- Î.S. pentru utilizarea spațiului aerian și deservirea traficului aerian „MoldATSA” – 116,3 mil. lei,
- Î.S. „Poșta Moldovei” – cu 111,8 mil. lei;
- Î.S. „Institutul de Tehnica Agricolă „Mecagro” – 33,5 mil. lei;
- Î.S. „Combinatul de vinuri de calitate Mileștii Mici” – 28,0 mil. lei;
- Î.S. „Organizația Concertistică și de Impresariat „Moldova-Concert” – cu 12,4 mil. lei;
- Î.S. „Nodul Hidroenergetic Costești” – cu 12,0 mil. lei;
- Î.S. „Centrul de Metrologie Aplicată și Certificare”- 11,0 mil. lei;
- Î.S. „Centrul de pregătire a specialiștilor pentru Armata Națională” – 9,7 mil. lei;
- Î.S. „Moldaeroservice” - 7,0 mil. lei;
- Î.S. Sanatoriul preventiv de baza „Constructorul” – cu 6,3 mil. lei;
- Î.S. „Hotelul Zarea” cu 5,8 mil. lei;
- Î.S. specializată de executarea lucrărilor de explozie „INMEX”- 5,7 mil lei;
- Î.S. „ Moldelectrica” – cu 5,4 mil. lei;
- Î.S. întreprinderea pentru Silvicultură „Orhei” – 5,4 mil. lei;
- Î.S. „Palatul Republicii” – cu 5,0 mil. lei

Este de remarcat că micșorarea veniturilor din vânzări atrage după sine o micșorare a taxei pe valoarea adăugată încasată în bugetul de stat, fapt ce reprezintă *un risc fiscal pentru bugetul public național*.

De altfel, *cele mai mari majorări ale veniturilor din vânzări în anul 2020*, se înregistrează la:

- Î.S. „Servicii Pază” – 16,5 mil. lei;
- I.S. Institutul de Geodezie, Prospekțiuni Tehnice și Cadastru „INGEOCAD” – cu 10,0 mil. lei;
- Î.S. Întreprinderea Editorială Poligrafică „Știința” – cu 7,2 mil. lei;
- Î.S. „Fabrica de sticlă din Chișinău” – cu 4,7 mil. lei;
- Î.S. „Detașamentul de Pază Paramilitară” – 4,4 mil. lei
- Î.S. „Administrația de Stat a Drumurilor”- cu 4,3 mil. lei;
- Î.S. „ Direcția pentru Exploatarea Imobilului” – 2,2 mil. lei;
- Î.S. „Editura Didactică de Stat „Lumina” – 2,1 mil. lei etc.

Totodată, din 123 întreprinderi de stat supuse analizei, 12 întreprinderi de stat nu înregistrează în anul 2020 venituri din vânzări, dintre care 8 întreprinderi nu înregistrează venituri din vânzări nici în anul 2019, nici în anul 2020.

În partea ce vizează *cheltuielile din activitatea operațională* suportate de către întreprinderile de stat în anul 2020, se atestă că valoarea acestora a constituit per total 1824,8 mil. lei sau cu 836,8 mil. lei mai mult comparativ cu perioada anului 2019 (anexa 2.5), majorare condiționată de majorarea altor cheltuieli din activitatea operațională cu 857,8 mil. lei față de anul 2019.

Majoritatea cheltuielilor este reprezentată de alte cheltuieli din activitatea operațională care au constituit 61,5% (sau 1122,9 mil. lei). De asemenea, ponderea cheltuielilor administrative este de 36,2% (sau 660,2 mil. lei). Cheltuielile de distribuire au înregistrat ponderea minoritară în total cheltuieli din activitatea operațională – 2,3% (sau 41,7 mil. lei), care s-au micșorat cu 24,0 mil. lei comparativ cu perioada anului precedent.

Respectiv, în anul 2020, întreprinderile de stat au înregistrat, per ansamblu, *pierderi din activitatea operațională* în valoare de 226,0 mil. lei, în timp ce în anul 2019 a fost obținut profit în mărime de 109,1 mil. lei. În particular, se remarcă că 71 *întreprinderi de stat sau 57,7%* din 123 întreprinderi supuse monitorizării, *înregistrează în anul 2020 pierderi din activitatea operațională (363,3 mil. lei)*. Astfel, se atestă că 100% (sau 3 întreprinderi) din întreprinderile administrate de Cancelaria de Stat înregistrează pierderi din activitatea operațională, urmate de 85,7% (12 întreprinderi de stat din 14 întreprinderi) din domeniul irigației și gospodăririi apelor, și 60,0% (sau 3 întreprinderi din 5 întreprinderi) administrate de Ministerul Educației, Culturii și Cercetării și 52,0% (sau 13 întreprinderi din 25) administrate de Agenția „Moldsilva”. De asemenea, se atenționează că activitatea acestor întreprinderi este nerentabilă din punct de vedere economic.

Ca volum, *cele mai considerabile pierderi din activitatea operațională* au fost înregistrate de:

- Î.S. „Calea Ferată din Moldova” – 153,4 mil. lei;
- Î.S. pentru utilizarea spațiului aerian și deservirea traficului aerian „MoldATSA” – 73,0 mil. lei;
- Î.S. „Poșta Moldovei” – 35,9 mil. lei;
- Î.S. „Aeroportul Internațional Mărculești” – 19,2 mil. lei;
- Î.S. „Combinatul de vinuri de calitate Mileștii Mici” – 6,3 mil. lei;
- Î.S. „Direcția Nodului Hidroenergetic Costești-Stînca” – cu 6,2 mil. lei etc.

Totodată, în anul 2020, întreprinderile de stat au generat per total *pierderi din alte activități* în cuantum de 81,7 mil. lei, pe când în anul precedent a fost înregistrat profit în mărime de 26,7 mil. lei.

În rezultatul activității economico-financiare, în ansamblu, întreprinderile de stat au generat *pierderi nete* al perioadei de gestiune în mărime de 322,9 mil. lei, în timp ce în anul 2019 a fost înregistrat profit net în mărime de 66,6 mil. lei (anexa 2.3). Factorul care a stat la baza micșorării rezultatului financiar net al perioadei de gestiune înregistrat de întreprinderile de stat a fost diminuarea rezultatului din activitatea operațională și din alte activități, precum și majorarea altor cheltuieli din activitatea operațională.

Este de remarcat faptul că, în comparație cu anul 2019, se atestă o înrăutățire a indicatorilor de rezultat a întreprinderilor de stat, micșorându-se procentul întreprinderilor de stat ce au activat cu profit (de la 61,0% la 43,9%) și majorându-se ponderea întreprinderilor ce au activat cu pierderi nete (de la 38,2% la 54,5%).

**Situația financiară a întreprinderilor de stat**

Anul	Numărul entităților economice supuse analizei	Au activat cu pierderi			Au activat cu profit			Rezultat financiar nul	
		numărul ent. ec.	ponderea, %	suma, mil. lei	numărul ent. ec.	ponderea, %	suma, mil. lei	numărul ent. ec.	ponderea, %
A	1	2	3=2/1	4	5	6=5/1	7	8	9=8/1
2019	123	47	38,2	87,8	75	61,0	154,4	1	0,8
2020	123	67	54,5	418,7	54	43,9	95,8	2	1,6

În perioada de gestiune, din numărul total al întreprinderilor care au înregistrat profit, 16 întreprinderi de stat sau 29,6% au obținut *profit net mai mare de 1 milion lei*. Cele mai mari profituri fiind înregistrate de către:

- Î.S. „Nodul Hidroenergetic Costești” - 24,5 mil. lei;
- Î.S. „Fabrica de Sticlă din Chișinău” - 23,1 mil. lei;
- Î.S. Institutul de Geodezie, Prospeccțiuni Tehnice și Cadastru „INGEOCAD” - cu 9,2 mil. lei;
- Î.S. „Aeroportul Internațional Chișinău” - 4,2 mil. lei;
- Î.S. „Radiocomunicații” - 4,6 mil. lei;
- Î.S. „Centrul de Stat pentru Atestarea și Omologarea Produselor de uz Fitosanitar și a Fertilizanților” - 3,6 mil. lei.

Rentabilitatea veniturilor din vânzări (profit net/venituri din vânzări) a întreprinderilor de stat care au înregistrat în anul 2020 profit net (54 întreprinderi) constituie 7,8%, aceasta comunicând despre faptul că în perioada analizată, întreprinderile respective au obținut, per total, 7,8 bani profit net la 1 leu venituri din vânzări.

Din 54 întreprinderi de stat cu profit net, la 30 întreprinderi se observă o *diminuare* cu circa 26,9 mil. lei a *profitului net* comparativ cu anul 2019, cele mai semnificative micșorări fiind înregistrate la:

- Î.S. „Nodul Hidroenergetic Costești” - 11,0 mil. lei;
- Î.S. „Aeroportul Internațional Chișinău” - 5,6 mil. lei;
- Î.S. pentru Silvicultură „Nisporeni - Silva” - 1,9 mil. lei;
- Î.S. „Centrul de Metrologie Aplicată și Certificare” - 1,4 mil. lei;
- Î.S. pentru Silvicultură „Silva-Centru” din Ungheni – 0,9 mil. lei.

Concomitent, este de remarcat că din numărul total al întreprinderilor de stat ce au obținut pierderi nete (67 întreprinderi), 32 întreprinderi sau 47,8% din numărul total al întreprinderilor cu pierderi au înregistrat *pierderi nete mai mari de 1 milion lei* (întrucât a avut loc depășirea considerabilă a cheltuielilor comparativ cu veniturile înregistrate în anul 2020), cele mai mari pierderi fiind obținute de:

- Î.S. „Calea Ferată din Moldova” – 215,9 mil. lei;
- Î.S. pentru utilizarea spațiului aerian și deservirea traficului aerian „MoldATSA” – 60,1 mil. lei;

- Î.S. „Poșta Moldovei” – 35,3 mil. lei;
- Î.S. „Aeroportul Internațional Mărculești” – 20,7 mil. lei;
- Î.S. „Moldelectrica” - 7,6 mil. lei;
- Î.S. „ Uzina experimentală „ASELTEH” – 6,7 mil. lei.

La fel, s-a constatat că 26 întreprinderi de stat, care în anul 2019 au înregistrat profit net în mărime totală de 59,1 mil. lei, în anul 2020 au generat pierderi nete în mărime de 122,5 mil. lei, cele mai mari decalaje fiind reflectate în tabelul 2.6.

Tabelul 2.6

**Întreprinderile de stat cu cel mai mare decalaj între profitul net înregistrat în anul 2019 și pierderea netă aferentă anului 2020**

*mil. lei*

Nr. d/o	Denumirea întreprinderii	Profit net, anul 2019	Pierdere netă, anul 2020	Diferența
1.	Î.S. „Poșta Moldovei”	37,6	35,3	-72,9
2.	Î.S. pentru utilizarea spațiului aerian și deservirea traficului aerian „MoldATSA”	9,7	60,1	-69,8
	Î.S. „Combinatul de vinuri de calitate Mileștii Mici”	4,2	4,8	-9,0
3.	Î.S. „Moldaeroservice”	0,3	4,5	-4,8
4.	Î.S. Sanatoriul preventoriu de baza „Constructorul”	0,2	3,4	-3,6
5.	Î.S. pentru Silvicultură „Chișinău”	1,3	1,7	-3,0
6.	Î.S. „Stațiunea Didactico-Experimentală din Stăuceni”	0,2	2,3	-2,5
7.	Î.S. pentru Silvicultură „Bălți”	0,7	1,1	-1,8
8.	Î.S. pentru Silvicultură „Tighina”	0,8	0,6	-1,4

Raportul dintre pierderea netă a întreprinderilor de stat, care în anul 2020 generează pierderi nete și veniturile din vânzări obținute de acestea constituie aproximativ 21,6%, ceea ce semnifică faptul că, întreprinderile respective înregistrează per total în anul de raportare 21,6 bani pierderi nete la 1 leu venituri din vânzări.

***Analiza creanțelor și datoriilor***

Întreprinderile de stat la finele anului 2020 au înregistrat *creanțe și alte active totale* în valoare de 2112,6 mil. lei, acestea fiind cu 59,6 mil. lei mai mici comparativ cu valoarea înregistrată la începutul anului analizat (anexa 2.4). La 31.12.2020, majoritatea creanțelor și *altor active* ale întreprinderilor de stat sunt constituite din creanțe curente și alte active circulante, acestea reprezentând 1276,7 mil. lei (sau 60,4%). Creanțele pe termen lung și alte active imobilizate au înregistrat 835,9 mil. lei (sau 39,6%).

După cum se observă din figura 2.8, majorarea creanțelor și altor active întreprinderilor a fost generată de majorarea creanțelor pe termen lung și altor active imobilizate cu 20,6 mil. lei. Totodată, creanțele curente și alte active circulante s-au micșorat cu 80,2 mil. lei față de începutul anului 2020.

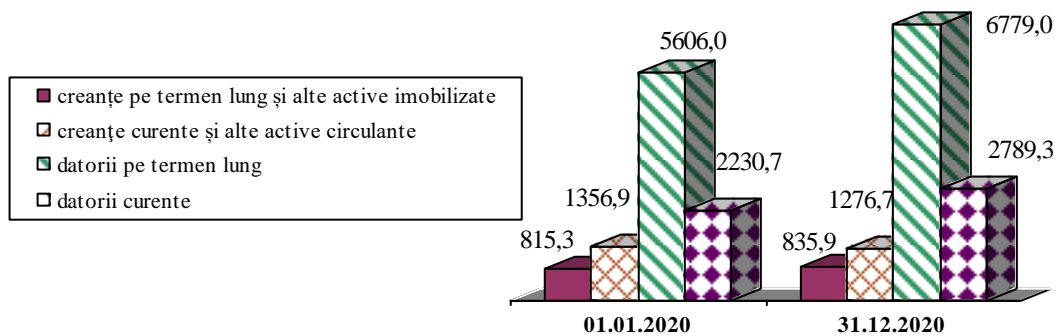


Figura 2.1. Evoluția creanțelor și altor active(imobilizate/circulante) și datoriilor întreprinderilor de stat în perioada anului 2020, mil. lei

În partea ce ține de *datoriile întreprinderilor de stat*, se menționează că la situația din 31.12.2020, valoarea acestora s-a majorat cu 1731,6 mil. lei (anexa 2.6). Astfel, datoriile întreprinderilor de stat, în sumă totală de 9568,3 mil. lei la finele anului 2020, au fost constituite din datorii pe termen lung în proporție de 70,8% sau 6779,0 mil. lei și din datorii curente – 29,2% sau 2789,3 mil. lei.

În anul 2020, atât datoriile pe termen lung cât și datoriile pe termen scurt au înregistrat o majorare valorică în raport cu începutul anului 2020 cu 1173,0 mil. lei și cu 558,6 mil. lei respectiv.

*De remarcat, de asemenea, că o parte semnificativă din datorii pe termen lung revine terenurilor întreprinderilor de stat, primite în gestiune economică și care, conform Standardelor Naționale de Contabilitate și Planului general de conturi contabile, se înregistrează la compartimentul „datorii pe termen lung”.*

În rezultatul analizei situațiilor financiare, s-a constatat că la situația din 31.12.2020, la 38 întreprinderi de stat sau 30,9% din totalul întreprinderilor monitorizate *datoriile curente depășesc activele circulante*, fapt care poate genera dificultăți în activitatea agenților economici, dacă această situație rămâne neschimbată, or în acest caz urmează a fi întreprinse măsuri țintite spre diminuarea datoriilor curente, inclusiv prin reeșalonare, precum și măsuri orientate spre impulsivitatea activității întreprinderilor, încheiere de noi contracte, atragere de noi clienți, ceea ce va aduce plus valoare activității întreprinderilor de stat.

Suplimentar, se enunță că cele mai mari majorări și diminuări ale datoriilor (curente și pe termen lung) sunt reflectate în următorul tabel.

Tabelul 2.7  
Cele mai considerabile majorări și diminuări ale datoriilor întreprinderilor de stat în anul 2020  
mil. lei

Nr. d/o	Majorări a datoriilor comparativ cu 01.01.2020		Nr. d/o	Diminuări a datoriilor comparativ cu 01.01.2020	
	Denumirea întreprinderii	Valoarea majorării		Denumirea întreprinderii	Valoarea diminuării
1.	Î.S. „Administrația de Stat a Drumurilor”	1234,8	1.	Î.S. „Direcția Nodului Hidrotehnic Costești-Stînca”	40,8
2.	Î.S. „Calea Ferată din Moldova”	421,5	2.	Î.S. pentru utilizarea spațiului aerian și deservirea traficului aerian „MoldATSA”	30,1
3.	Î.S. „Moldelectrica”	143,3	3.	Î.S. „Sistemul de Gospodărire a Apelor „Nistru-Centru”	19,7



Nr. d/o	Majorări a datoriilor comparativ cu 01.01.2020		Nr. d/o	Diminuări a datoriilor comparativ cu 01.01.2020	
	Denumirea întreprinderii	Valoarea majorării		Denumirea întreprinderii	Valoarea diminuării
4.	Î.S. Organizația Concertistică și de Impresariat „Moldova-Concert”	29,2	4.	Î.S. „Poșta Moldovei”	19,0
5.	Î.S. „Centrul de pregătire a specialiștilor pentru Armata Națională”	8,3	5.	Î.S.„Stațiunea Tehnologică pentru Irigare Hîncești”	10,7
6.	Î.S. pentru cercetarea în selecție și hibridarea suinelor "Moldsuinhibrid"	4,6	6.	Î.S. „Fabrica de Sticlă din Chișinău”	10,1
7.	Î.S. specializată de executarea lucrărilor de explozie „INMEX”	4,1	7.	Î.S.„Stațiunea Tehnologică pentru Irigare Vulcănești”	8,8
8.	Î.S.„Moldaeroservice”	3,8	8.	Î.S. Institutul de Tehnică Agricolă „Mecagro”	7,5
9.	Î.S. pentru Silvicultură „Hîncești – Silva”	3,7	9.	Î.S. „Servicii Pază”	3,5
10.	Î.S."Silvo-Cinegetica Cîmislia"	3,3	10.	Î.S. „Direcția bazinieră de gospodărire a apelor”	2,4

În partea ce ține de mărimea *provizioanelor ale întreprinderilor de stat*, se menționează că la situația din 31.12.2020, valoarea acestora s-a micșorat în raport cu începutul anului 2020 cu 2,7 mil. lei. Astfel, mărimea *provizioanelor ale întreprinderilor de stat* la finele anului 2020 a constituit 15,2 mil. lei.

În rezultatul analizei provizioanelor, s-a constatat că la situația din 31.12.2020, numai la 17 întreprinderi de stat sau 13,8% din totalul întreprinderilor monitorizate sunt constituite provizioane. Astfel, se menționează că provizioane se constituie pentru datoriile entității față de personal privind concediile de odihnă, pensiile, recompensele pentru rezultatele activității anuale și alte plăți rezultate din contractele colective și individuale de muncă; pentru garanții acordate cumpărătorilor/clientilor, care se constituie pentru acoperirea cheltuielilor de reparații și deservirii în cursul perioadei de garanție a bunurilor vândute, pentru returnările și reducerile de preț la bunurile vândute și pentru alte garanții care rezultă din contractele încheiate cu cumpărătorii/clientii; pentru impozite care se constituie pentru diferențele de impozite rezultate din controalele inițiate și nefinisate; impozite pentru care entitatea are deschise procese în instanțele judecătorești, precum și în alte situații care pot genera datorii aferente impozitelor și taxelor, inclusiv majorări de întârziere (penalități) și amenzi și etc., ceea ce va aduce plus valoare activității întreprinderilor de stat.

### ***Analiza riscurilor bugetar-fiscale***

În contextul evaluării și analizei riscurilor bugetar-fiscale aferente activității economico-financiare a întreprinderilor de stat, a fost efectuată analiza detaliată a principalilor indicatori economico-financiar a celor mai mari întreprinderi de stat, selectate după active, venituri din vânzări și datorii înregistrate.

Potrivit datelor din tabelul 2.8, se atestă că veniturile din vânzări totale ale întreprinderilor selectate reprezintă 69,7% din veniturile din vânzări înregistrate în anul 2020 de către toate întreprinderile de stat monitorizate, activele acestora reprezintă 87,9% din totalul activelor întreprinderilor de stat, iar datoriile (curente și pe termen lung) – 91,9% din suma datoriilor totale ale întreprinderilor de stat.

Drept rezultat al analizei detaliate efectuate, se atestă că indicatorii înregistrați de Î.S. „Administrația de Stat a Drumurilor”, Î.S. „Fabrica de Sticlă din Chișinău”, Î.S. Institutul de Tehnică Agricolă „Mecagro” și Î.S. „Radiocomunicații” sunt pozitivi și nu prezintă riscuri fiscale imediate din punct de vedere al activității desfășurate.

Un nivel înalt de lichiditate se înregistrează la Î.S. „Fabrica de Sticlă din Chișinău”, Î.S. Institutul de Tehnică Agricolă „Mecagro”, Î.S. „Radiocomunicații” și Î.S. Combinatul de Vinuri de calitate „Mileștii Mici”, ceea ce poate semnala că o parte din mijloacele de plată sunt înghețate în stocuri care nu aduc venit.

Tabelul 2.8

*Analiza principalilor indicatori economici aferenți activității unor întreprinderi de stat, la 31.12.2020*

Nr. d/o	Denumirea întreprinderii	Active, mil. lei	Datorii, mil. lei	Provizioane, mil. lei	Venituri din vânzări, mil. lei	Profit net (pierdere netă), mil. lei	Lichiditate a curentă <sup>3</sup> , coef.	Marja profitului operațional <sup>4</sup> , %	Levierul financiar <sup>5</sup> , coef.
1.	Î.S. „Moldelectrica”	1984,4	901,5	-	601,9	-7,6	2,75	8,11	1,83
2.	Î.S. „Modtranselectro”	602,3	672,2	-	-	-3,5	0,95	-	-8,61
3.	Î.S. „Fabrica de Sticlă din Chișinău”	418,5	15,1	-	311,3	23,1	16,62	6,3	1,04
4.	Î.S. „Calea Ferată din Moldova”	3968,8	885,8	-	599,1	-215,9	1,15	-25,6	1,29
5.	Î.S. „Administrația de Stat a Drumurilor”	15574,7	5694,3	-	64,1	0,8	1,55	1,13	1,58
6.	Î.S. „Poșta Moldovei”	327,0	250,0	-	397,3	-35,3	0,88	-9,04	4,25
7.	Î.S. pentru utilizarea spațiului aerian și deservirea traficului aerian „MoldATSA”	226,9	10,0	6,0	77,0	-60,1	9,31	-94,76	1,08
8.	Î.S. Institutul de Tehnică Agricolă „Mecagro”	325,6	271,8	-	76,7	2,2	34,23	2,99	6,05
9.	Î.S. „Aeroportul Internațional Mărculești”	318,3	72,5	-	3,2	-20,7	0,39	-591,63	1,30
10.	Î.S. „Radiocomunicații”	160,0	3,9	-	56,5	4,6	50,52	4,63	1,03
11.	Î.S. Combinatul de Vinuri de calitate „Mileștii Mici”	134,1	15,1	0,7	19,6	-4,8	11,24	32,0	1,13

Se atestă de asemenea că Î.S. „Calea Ferată din Moldova”, Î.S. pentru utilizarea spațiului aerian și deservirea traficului aerian „MoldATSA”, Î.S. „Poșta Moldovei”, și Î.S. „Aeroportul Internațional Mărculești” înregistrează pierderi din activitatea operațională, respectiv o marjă a profitului operațional negativă, ceea ce poate crea dificultăți în desfășurarea ulterioară a activității dacă măsuri de redresare nu se întreprind.

Indicatorii de rezultat ai Î.S. „Calea Ferată din Moldova” înregistrează înrăutățirea indicatorilor comparativ cu situația aferentă anului 2019: majorarea veniturilor din vânzări, înregistrarea pierderile brute față de profitul brut înregistrat în anul 2019, majorarea pierderilor din activitatea operațională și ca rezultat majorarea pierderilor nete cu 189,4 mil. lei. Astfel, întreprinderea de stat continuă să întâmpine dificultăți la onorarea angajamentelor asumate.

O diminuare a indicatorilor de rezultat au fost înregistrate la Î.S. pentru utilizarea spațiului aerian și deservirea traficului aerian „MoldATSA”, Î.S. „Moldelectrica”, Î.S. Combinatul de Vinuri de calitate „Mileștii Mici” și Î.S. „Aeroportul Internațional Mărculești” și anume: diminuarea considerabilă a veniturilor din vânzări, majorarea în

<sup>3</sup> Se calculează ca raport dintre activele circulante și datoriile curente ale întreprinderii. Nivelul acestui indicator trebuie să fie mai mare de 1.

<sup>4</sup> Se calculează ca raport dintre rezultatul din activitatea operațională și veniturile din vânzări ale întreprinderii. Nivelul acestui indicator trebuie să depășească rata dobânzii pentru creditele contractate.

<sup>5</sup> Se calculează ca raport dintre activele totale/pasivele totale și capitalul propriu al întreprinderii. Nivelul acestui indicator trebuie să fie mai mic ca 2.

anul 2019 a pierderii brute, întrucât costul vânzărilor a depășit considerabil veniturile din vânzări, înregistrarea pierderilor din activitatea operațională, creșterea pierderilor nete. Suplimentar, se remarcă că, Î.S. „Moldelectrica” nu are un grad înalt de îndatorare, cu toate acestea marea majoritate a împrumuturilor pe termen lung sunt contractate în valută străină, motiv pentru care întreprinderea poate fi expusă riscului valutar.

Totodată, nivelul lichidității curente al Î.S. „*Moldtranselectro*” și Î.S. „*Poșta Moldovei*” și Î.S. „*Aeroportul Internațional Mărculești*” se poziționează sub limita minimă recomandată, ceea ce poate crea dificultăți la onorarea obligațiilor curente, precum și marja profitului operațional indică valoare negativă.

De asemenea, o situație dificilă se atestă și la Î.S. „*Moldtranselectro*”, care la fel înregistrează un capital propriu negativ, respectiv o insuficiență de resurse proprii pentru finanțarea activelor sale. Este de remarcat că, întreprinderea nu înregistrează venituri din vânzări, activitatea de bază fiind îndreptată pe gestionarea datoriilor debitoare și creditoare proprii, precum și cele preluate de la întreprinderile din sectorul electroenergetic în proces de privatizare, în conformitate cu Legea nr. 336/1999 cu privire la restructurarea datoriilor întreprinderilor din sectorul electroenergetic. Incertitudinea cu privire la recuperarea anumitor creanțe poate afecta sustenabilitatea activității întreprinderii.

Un levier financiar de 4,25 se înregistrează la Î.S. „*Poșta Moldovei*”, cauzat în special de înregistrarea sumelor considerabile aferente datoriilor, precum și a valorii terenurilor aflate în gestiunea economică a întreprinderii, sume care de altfel nu generează costuri suplimentare (dobânzi) pentru întreprindere. Activitatea Î.S. „*Poșta Moldovei*” în anul 2020 se apreciază negativă, având în vedere inclusiv generarea pierderilor nete și diminuarea considerabilă a veniturilor din vânzări (cu 111,8 mil. lei), înregistrarea pierderii din activitatea operațională în mărime de 35,9 mil. lei, motiv pentru care generează anumite riscuri fiscale.

Concluzionând asupra celor analizate, se constată necesitatea supravegherii continue a activității tuturor întreprinderilor de stat pentru a asigura administrarea eficientă a activității lor; menținerea costurilor și cheltuielilor la un nivel optim care să permită înregistrarea rezultatului pozitiv din activitatea desfășurată; valorificarea eficientă a stocurilor; monitorizarea riguroasă a creanțelor entităților economice și întreprinderea măsurilor convenite în vederea recuperării acestora pentru a nu admite creanțe compromise etc.

### **III. Rezultatele monitoringului financiar al activității economico-financiare a societăților comerciale cu capital integral sau majoritar de stat**

#### ***Analiza activelor***

Efectuând monitoringul financiar al activității economico-financiare a societăților comerciale cu capital integral sau majoritar de stat (în continuare – societăți

comerciale), s-a constatat că potrivit bilanțului generalizat, *valoarea totală a activelor societăților comerciale* este de 18669,6 mil. lei, care s-a micșorat în perioada de gestiune cu 610,8 mil. lei (anexa 3.1), din cauza reducerii valorice a activelor imobilizate ale societăților cu 445,5 mil. lei, precum și a activelor circulante cu 165,3 mil. lei. Este de remarcat că diminuarea activelor societăților comerciale se datorează preponderent reducerii considerabile a activelor S.A. „RED Nord” în anul 2020, micșorându-se cu 298,5 mil. lei, comparativ cu situația din 01.01.2020, precum și reducerii activelor S.A. „Termoelectrica” cu 289,0 mil. lei și S.A. „Moldtelecom” cu 145,5 mil. lei.

Micșorarea activelor imobilizate ale societăților comerciale a fost generată în special de reducerea semnificativă a imobilizărilor corporale cu 247,8 mil. lei, a creanțelor pe termen lung și altor active imobilizate cu 124,7 mil. lei, precum și a imobilizărilor necorporale cu 70,6 mil. lei. Totodată, mărimea investițiilor financiare pe termen lung a înregistrat o reducere neesențială pe parcursul perioadei analizate.

Tabelul 3.1

*Analiza structurii activelor (patrimoniului) societăților comerciale, în dinamică*

Grupe de active	01.01.2020		31.12.2020		Abaterea, (+/-)	
	Suma, mil. lei	Cota, %	Suma, mil. lei	Cota, %	Suma, mil. lei	p.p.
A	1	2	3	4	5=3-1	6=4-2
1. Imobilizări necorporale	494,2	2,6	423,6	2,3	-70,6	-0,3
2. Imobilizări corporale	13868,8	71,9	13621,0	73,0	-247,8	+1,1
3. Investiții financiare pe termen lung	37,4	0,2	35,0	0,2	-2,4	-
4. Creanțe pe termen lung și alte active imobilizate	674,4	3,5	549,7	2,9	-124,7	-0,6
<b>Total active imobilizate</b>	<b>15074,8</b>	<b>78,2</b>	<b>14629,3</b>	<b>78,4</b>	<b>-445,5</b>	<b>+0,2</b>
1. Stocuri	942,5	4,8	1065,6	5,7	+123,1	+0,9
2. Creanțe curente și alte active circulante	2889,2	15,0	2480,1	13,3	-409,1	-1,7
3. Investiții financiare curente	9,0	0,1	32,0	0,2	+23,0	+0,1
4. Numerar și alte documente bănești	364,9	1,9	462,6	2,4	+97,7	+0,5
<b>Total active circulante</b>	<b>4205,6</b>	<b>21,8</b>	<b>4040,3</b>	<b>21,6</b>	<b>-165,3</b>	<b>-0,2</b>
<b>Total active</b>	<b>19280,4</b>	<b>100</b>	<b>18669,6</b>	<b>100</b>	<b>-610,8</b>	<b>X</b>

De asemenea, se atestă că toate grupele de active circulante s-au majorat valoric comparativ cu începutul anului 2020, cu excepția creanțelor curente și altor active circulante care s-au redus cu 409,1 mil. lei.

Analizînd *structura activelor societăților comerciale*, se atestă că majoritatea activelor societăților comerciale este reprezentată de activele imobilizate – 78,4% sau 14629,3 mil. lei, în timp ce activele circulante constituie 21,6% din quantumul total al activelor societăților comerciale sau 4040,3 mil. lei. În particular, activele societăților comerciale sunt constituite în mare parte din imobilizări corporale – 73,0% sau 13621,0 mil. lei și creanțe curente și alte active circulante – 13,3% sau 2480,1 mil. lei. Celelalte elemente de activ dețin ponderi minoritare în structura activelor societăților comerciale.

Totodată, se atestă că din numărul total al societăților comerciale monitorizate, 14 societăți comerciale înregistrează majorări ale activelor totale comparativ cu situația din 01.01.2020, 18 societăți comerciale înregistrează diminuări ale activelor totale, iar

la o societate comercială mărimea activelor a rămas aceeași comparativ cu situația din 01.01.2020.

Cele mai considerabile majorări și diminuări ale activelor societăților comerciale sînt reflectate în tabelul de mai jos.

Tabelul 3.2

*Cele mai considerabile majorări și diminuări ale activelor societăților comerciale*

mil. lei

Nr. d/o	Majorări ale activelor comparativ cu 01.01.2020		Nr. d/o	Diminuări ale activelor comparativ cu 01.01.2020	
	Denumirea entității	Valoarea majorării		Denumirea entității	Valoarea diminuării
1.	S.A. „Furnizarea Energiei Electrice Nord”	+78,6	1.	S.A. „RED Nord”	-298,5
2.	S.R.L. „Arena Națională”	+68,8	2.	S.A. „Termoelectrica”	-289,0
3.	S.A. „Loteria Națională a Moldovei”	+13,8	3.	S.A. „Moldtelecom”	-145,5
4.	S.A. „Cartuș”	+12,8	4.	S.A. „CET-Nord”	-36,7
5.	S.A. „Drumuri Cahul”	+12,3	5.	S.A. Combinatul de Vinuri „Cricova”	- 26,2

În contextul celor analizate, se menționează că *rentabilitatea activelor (rentabilitatea economică)* înregistrată de către societăți în anul 2020 (*raportul dintre profitul pînă la impozitare/valoarea medie a activelor*) a constituit *per ansamblu* 1,44%, ceea ce semnifică faptul că la 1 leu active s-au obținut de către societățile comerciale 1,44 bani profit pînă la impozitare.

***Analiza capitalului propriu***

*Capitalul propriu (patrimoniul net)* al societăților comerciale constituie 11832,4 mil. lei la situația din 31.12.2020, și s-a majorat cu 56,6 mil. lei față de începutul perioadei analizate (anexa 3.2), în rezultatul majorării rezervelor cu 251,2 mil. lei, a capitalului social și neînregistrat – cu 71,4 mil. lei.

Tabelul 3.3

*Analiza structurii și evoluției pasivelor întreprinderilor de stat, în dinamică*

Grupe de pasive	01.01.2020		31.12.2020		Abaterea (+/-)	
	Suma, mil. lei	Cota, %	Suma, mil. lei	Cota, %	Suma, mil. lei	p.p.
<b>1</b>	<b>2</b>	<b>3</b>	<b>4</b>	<b>5</b>	<b>6=4-2</b>	<b>7=5-3</b>
1. Capital social și neînregistrat	3774,6	19,6	3846,0	20,6	+71,4	+1,0
2. Prime de capital	8,4	0,04	8,4	0,04	-	-
3. Rezerve	2847,7	14,76	3098,9	16,6	+251,2	+1,84
4. Profit (pierdere)	3147,7	16,3	3112,5	16,7	-35,2	+0,4
5. Rezerve din reevaluare	1283,2	6,7	1282,6	6,86	-0,6	+0,16
6. Alte elemente de capital propriu	714,2	3,7	484,0	2,6	-230,2	-1,1
<b>Total capital propriu</b>	<b>11775,8</b>	<b>61,1</b>	<b>11832,4</b>	<b>63,4</b>	<b>+56,6</b>	<b>+2,3</b>
<b>Datorii pe termen lung</b>	<b>4751,7</b>	<b>24,6</b>	<b>4299,5</b>	<b>23,0</b>	<b>-452,2</b>	<b>-1,6</b>
<b>Datorii curente</b>	<b>2655,4</b>	<b>13,8</b>	<b>2424,4</b>	<b>13,0</b>	<b>-231,0</b>	<b>-0,8</b>
<b>Total datorii</b>	<b>7407,1</b>	<b>38,4</b>	<b>6723,9</b>	<b>36,0</b>	<b>-683,2</b>	<b>-2,4</b>
<b>Provizioane</b>	<b>97,5</b>	<b>0,5</b>	<b>113,3</b>	<b>0,6</b>	<b>+15,8</b>	<b>+0,1</b>
<b>Total pasive</b>	<b>19280,4</b>	<b>100</b>	<b>18669,6</b>	<b>100</b>	<b>-610,8</b>	<b>x</b>

\* - includ și datorii al căror termen de achitare nu a parvenit

Este de remarcat că majorarea capitalului propriu<sup>6</sup> al societăților comerciale se datorează creșterii capitalului propriu S.A. „Furnizarea Energiei Electrice Nord” în

<sup>6</sup> Majorarea valorii capitalului propriu a societăților comerciale menționate se datorează: 1) înregistrării profitului net de către S.A. „Furnizarea Energiei Electrice Nord” în anul 2020 în mărime de 152,4 mil. lei; 2) înregistrării profitului net de către S.A. „Moldtelecom” în anul 2020 în mărime de 86,0 mil. lei; 3) majorării capitalului social S.R.L. „Arena Națională” în anul 2020 cu 71,3 mil. lei în conformitate cu Legea bugetului de stat pentru anul 2020.

anul 2020, mărimea căruia la situația din 31.12.2020 a constituit 112,1 mil. lei. De asemenea, se atestă o creștere a capitalului propriu S.A. „Moldtelecom” cu 70,3 mil. lei, și a capitalului propriu S.R.L. „Arena Națională” - cu 69,2 mil. lei.

Astfel, cu excepția modificării valorii capitalului propriu a acestor societăți comerciale, se constată o micșorare netă a capitalului propriu a societăților comerciale față de 01.01.2020 ca rezultat al activității economico-financiare desfășurate în anul 2020, cu 235,3<sup>7</sup> mil. lei.

La fel, este de remarcat că, la finele anului 2020, capitalul social și neînregistrat al societăților comerciale potrivit situațiilor financiare ale entităților, a constituit 3846,0 mil. lei, din care capitalul social reprezintă 3454,5 mil. lei (sau 89,8%) și este cu 71,3 mil. lei mai mare comparativ cu începutul anului 2020. Totodată, se atestă că, majorarea capitalului social per total societăți comerciale a fost condiționată de majorarea capitalului social în anul 2020 la S.R.L. „Arena Națională” cu 71,3 mil. lei. Suplimentar la cele expuse, se menționează că aproximativ 26,2% din valoarea capitalului propriu al societăților comerciale monitorizate sunt reprezentate de rezerve, care includ capitalul de rezervă, rezervele statutare și alte rezerve.

Valoarea rezervelor totale la situația din 31.12.2020 a constituit 3098,9 mil. lei și s-a majorat în perioada de gestiune cu 251,2 mil. lei. În acest context, se evidențiază că cele mai mari rezerve la situația din 31.12.2020 se înregistrează la S.A. „Termoelectrica” (1090,7 mil. lei), S.A. „RED Nord” (368,5 mil. lei), S.A. „Metalferos” (362,7 mil. lei), S.A. „Franzeļuța” (238,4 mil. lei), S.A. „CET-Nord” (223,9 mil. lei), S.A. „Barza Albă” (195,9 mil. lei) și S.A. „Moldtelecom” (162,6 mil. lei), etc.

Totodată, se menționează că din numărul total al societăților comerciale, la situația din 31.12.2020, *16 societăți comerciale sau 48,5% înregistrează pierderi<sup>8</sup> care în mare parte nu s-au diminuat față de 01.01.2020*, inclusiv în condițiile existenței unui volum considerabil de rezerve.

Conform art.44 din Legea nr.1134/1997 privind societățile pe acțiuni, capitalul de rezervă poate fi folosit pentru acoperirea pierderilor societății și/sau la majorarea capitalului ei social. Totodată, pct.18 din Standardul Național de Contabilitate „Capital propriu și datorii” aprobat prin Ordinul Ministrului Finanțelor nr. 118/2013 privind aprobarea Standardelor Naționale de Contabilitate prevede faptul că rezervele se utilizează în baza deciziei organului de conducere împuternicit al entității. Prin urmare, se consideră oportună examinarea de către organele de conducere ale societăților comerciale (adunarea generală a acționarilor/consiliu/organul executiv) a *posibilităților de utilizare a unei cote din rezervele acumulate pentru acoperirea pierderilor anilor precedenți, și după caz pentru majorarea capitalului social, prin aprobarea deciziilor corespunzătoare în acest sens.*

<sup>7</sup> Micșorarea se datorează în special reducerii capitalului propriu a S.A. „RED Nord” cu 220,9 mil. lei, în anul 2020 comparativ cu anul 2019, ca rezultat al înregistrării pierderii nete în anul 2020 și reducerii rezultatului din tranziție de la 719,0 mil. lei în anul 2019 la 532,1 mil. lei în anul 2020.

<sup>8</sup> Indicatorul respectiv se reflectă în bilanțul prescurtat pe rd.150 și reflectă suma corecțiilor rezultatelor anilor precedenți depistate în perioada de gestiune, a profitului (pierderii) anilor precedenți și a perioadei de gestiune curente și profitului utilizat al perioadei de gestiune.

Concomitent, se atestă că 21 societăți comerciale sau 63,6% din totalul societăților comerciale monitorizate, au înregistrat o *majorare a capitalului propriu* în sumă totală de 318,1 mil. lei (din cauza înregistrării în special a profitului net al perioadei de gestiune, majorării capitalului social, majorării rezervelor și/sau altor elemente de capital propriu, reflectării corecțiilor pozitive ale rezultatelor anilor precedenți).

Cele mai considerabile majorări ale capitalului propriu au fost înregistrate de:

- S.A. „Furnizarea Energiei Electrice Nord” - cu 152,4 mil. lei;
- S.A. „Moldtelecom” - cu 70,3 mil. lei;
- S.R.L. „Arena Națională” - cu 69,2 mil. lei;
- S.A. „Energocom” - cu 11,4 mil. lei;
- S.A. „Drumuri Criuleni” - cu 5,4 mil. lei.

De altfel, 11 societăți comerciale sau 33,3% din totalul societăților comerciale monitorizate, au înregistrat o *micșorare a capitalului propriu* cu 261,5 mil. lei. Cele mai considerabile diminuări ale capitalului propriu, cauzate preponderent de înregistrarea pierderii nete a perioadei de gestiune, utilizarea profitului nerepartizat al anilor precedenți, reflectarea pierderilor neacoperite ale anilor precedenți și/sau reflectarea corecțiilor negative ale rezultatelor anilor precedenți, au fost înregistrate de:

- S.A. „RED Nord” – cu 220,9 mil. lei;
- S.A. Combinatul de Vinuri „Cricova” – cu 11,2 mil. lei;
- S.A. „Loteria Națională a Moldovei” – cu 10,4 mil. lei;
- S.A. „Franzeluța” – cu 7,5 mil. lei;
- S.A. „Răut” – cu 6,6 mil. lei;
- S.A. C.I.E. „Moldexpo” – cu 4,3 mil. lei.

Suplimentar, se menționează că 1 din societățile comerciale monitorizate (S.A. „Loteria Națională a Moldovei”) a înregistrat la situația din 31.12.2020 valoare negativă a capitalului propriu din cauza pierderilor nete înregistrate în anul 2020. S.A. „Furnizarea Energiei Electrice Nord” la situația din 31.12.2020 înregistrează valoare pozitivă a capitalului propriu comparativ cu valoarea negativă a acestuia înregistrată la situația din 01.01.2020.

Totodată, la sfârșitul anului 2020, din numărul total al societăților comerciale, 3 societăți comerciale (S.A. „Arena Națională”, S.A. „Drumuri Strășeni” și S.A. „MoldFarm”) au înregistrat un capital propriu (patrimoniu net/active nete) mai mic decât capitalul social, întrucât acestea înregistrează pierderi neacoperite ale anilor precedenți semnificative. În contextul dat, se remarcă:

- potrivit art.37 al Legii nr.1134/1997 privind societățile pe acțiuni, valoarea activelor nete ale societății pe acțiuni nu poate fi mai mică decât mărimea capitalului ei social. Dacă, la expirarea a 3 ani financiari consecutivi, *cu excepția primului an financiar*, valoarea activelor nete ale societății, potrivit bilanțului anual al societății, va fi mai mică decât mărimea capitalului social, orice acționar al societății este în drept să ceară adunării generale anuale a acționarilor adoptarea uneia din *următoarele hotărâri*: cu privire la reducerea capitalului social; cu privire la majorarea valorii activelor nete

prin efectuarea de către acționarii societății a unor aporturi suplimentare în modul prevăzut de statutul societății; cu privire la dizolvarea societății; cu privire la transformarea societății în altă formă juridică de organizare;

- potrivit art.35 al Legii nr.135/2007 privind societățile cu răspundere limitată, societatea este obligată să-și reducă capitalul social dacă la expirarea celui de-al doilea an și a fiecărui an financiar următor, valoarea activelor nete ale societății este mai mică decât capitalul social și asociații nu acoperă pierderile survenite. În cazul menționat, adunarea generală a asociaților este obligată să decidă reducerea capitalului social pînă la mărirea capitalului social efectiv vărsat sau pînă la valoarea activelor nete determinată în conformitate cu prevederile legale. În cazul în care, în urma reducerii valorii activelor nete, aceasta va fi sub quantumul minim al capitalului social stabilit de legislație, asociații sunt obligați să lichideze societatea, dacă nu vor acoperi pierderile.

În acest context, se evidențiază că societățile comerciale S.A. „Drumuri Strășeni” și S.A. „MoldFarm” înregistrează depășirea capitalului social față de capitalul propriu atît la 01.01.2020, cît și la 31.12.2020, ceea ce poate crea dificultăți în desfășurarea activității economice normale a entităților, dacă nu se vor întreprinde acțiuni de redresare. Respectiv, anumite măsuri cu privire la activitatea ulterioară a societăților prenotate sunt necesare de întreprins pentru a diminua riscurile fiscale aferente.

Totodată, se atestă că S.R.L. „Arena Națională” a înregistrat un capital propriu mai mic decât capitalul social, întrucît societatea comercială a generat pierdere netă în anul 2020, care se datorează altor fapte economice care nu se referă la activitatea operațională. Respectiv, corelația dintre capitalul propriu și capitalul social urmează a fi analizată ulterior demarării activității propriu-zise pentru aprecierea obiectivă a acesteia.

Reieșind din cele expuse, se menționează că *rentabilitatea capitalului propriu (rentabilitatea financiară)* înregistrată de către societățile comerciale în anul 2020 (*raportul dintre profitul net/valoarea medie a capitalului propriu*) a constituit per ansamblu 2,11%, ceea ce semnifică faptul că la 1 leu capital propriu, în anul 2020, s-au obținut de către societățile comerciale 2,11 bani profit net.

### ***Analiza indicatorilor de rezultat***

*Potrivit situației de profit și pierdere*, se atestă că în anul 2020 societățile comerciale au înregistrat per total un profit brut în mărime de 1271,4 mil. lei și este cu 237,9 mil. lei mai mare comparativ cu valoarea aferentă anului 2019, întrucît a avut loc micșorarea costului vânzărilor (cu 857,4 mil. lei) concomitent cu micșorarea veniturilor din vânzări (cu 619,5 mil. lei).

Tabelul 3.4

**Analiza indicatorilor de rezultat a societăților comerciale**

Nr. d/o	Indicatori	2019, mil. lei	2020, mil. lei	Devierea,+/- mil. lei
1.	Venituri din vânzări	14916,6	14297,1	-619,5
2.	Costul vânzărilor	13883,1	13025,7	-857,4



Nr. d/o	Indicatori	2019, mil. lei	2020, mil. lei	Devierea,+/- mil. lei
3.	Pofitul brut	1033,5	1271,4	+237,9
4.	Alte venituri din activitatea operațională	296,7	289,4	-7,3
5.	Cheltuieli de distribuire	523,1	488,0	-35,1
6.	Cheltuieli administrative	434,8	453,7	+18,9
7.	Alte cheltuieli din activitatea operațională	368,9	265,0	-103,9
8.	Rezultatul din activitatea operațională: profit (pierdere)	3,4	354,1	+350,7
9.	Rezultatul din alte activități: profit (pierdere)	-8,3	-80,1	-71,8
10.	Profit (pierdere) pînă la impozitare	-4,9	274,0	+278,9
11.	Cheltuieli privind impozitul pe venit	24,9	25,2	+0,3
12.	Profit net (pierdere netă) al perioadei de gestiune	<b>-29,8</b>	<b>248,8</b>	<b>+278,6</b>

Din numărul total al societăților comerciale monitorizate, 14 societăți au înregistrat o majorare a veniturilor din vânzări cu 474,0 mil. lei, 16 societăți comerciale au înregistrat în anul 2020 o micșorare a veniturilor din vânzări cu 1093,5 mil. lei, iar 3 societăți nu înregistrează atît în anul 2019, cît și în anul 2020, venituri din vânzări (anexa 3.3).

*Cele mai mari majorări ale veniturilor din vânzări* s-au înregistrat la S.A. „Furnizarea Energiei Electrice Nord” - cu 105,0 mil. lei, S.A. „RED Nord” – cu 75,9 mil. lei, S.A. „Drumuri Ialoveni” - cu 64,1 mil. lei, S.A. „CET Nord” – cu 61,8 mil. lei și S.A. „Drumuri Criuleni” - cu 58,9 mil. lei.

De altfel, *cele mai mari diminuări ale veniturilor din vânzări* în raport cu anul 2019, se înregistrează la S.A. „Energocom” - cu 451,1 mil. lei, S.A. „Loteria Națională a Moldovei” - cu 192,2 mil. lei, S.A. „Termoelectrica” – 157,5 mil. lei, S.A. „Moldtelecom” - cu 77,5 mil. lei, S.A. Combinatul de Vinuri „Cricova” - cu 56,5 mil. lei și S.A. „Franzeluța” - cu 53,2 mil. lei.

Este de remarcat că, micșorarea veniturilor din vânzări atrage după sine diminuarea taxei pe valoarea adăugată încasată în bugetul de stat și prezintă un *risc fiscal pentru bugetul public național*.

Concomitent, în perioada anului 2020 societățile comerciale au înregistrat cheltuieli din activitatea operațională în valoare de 1206,7 mil. lei, acestea fiind cu 120,1 mil. lei mai mici în raport cu perioada anului 2019 (anexa 3.5). Din totalul cheltuielilor din activitatea operațională ale societăților comerciale, 40,4% le revin cheltuielilor de distribuire (488,0 mil. lei), 37,6% - cheltuielilor administrative (453,7 mil. lei) și 22,0% - altor cheltuieli din activitatea operațională (265,0 mil. lei). Toate tipurile de cheltuieli din activitatea operațională per total societăți comerciale, cu excepția cheltuielilor administrative, au înregistrat micșorări comparativ cu anul 2019.

De asemenea, se remarcă faptul că în anul 2020 societățile comerciale au înregistrat per total *profit din activitatea operațională* în mărime de 354,1 mil. lei sau cu 350,7 mil. lei mai mult față de anul 2019.

În particular, se menționează că din numărul total al societăților comerciale monitorizate, 9 societăți au înregistrat *pierderi din activitatea operațională* (întrucît cheltuielile din activitatea operațională depășesc veniturile din activitatea operațională), cele mai mari fiind înregistrate de S.A. „RED Nord” (17,1 mil. lei), S.A.

„Loteria Națională a Moldovei” (8,6 mil. lei), S.A. „Răut” (6,1 mil. lei), S.A. „Franzeluța” (3,5 mil. lei), S.A. Centrul Internațional de Expoziții „Moldexpo” (3,2 mil. lei) și S.R.L. „Arena Națională” (3,1 mil. lei).

La fel, în anul 2020 societățile comerciale au înregistrat per total *pierderi din alte activități* în mărime de 80,1 mil. lei, comparativ cu *pierderile din alte activități* în mărime de 8,3 mil. lei, obținute per total societăți în anul 2019.

Respectiv, profitul perioadei de gestiune pînă la impozitare constituie 274,0 mil. lei comparativ cu *pierderea pînă la impozitare* în mărime de 4,9 mil. lei, obținută per total societăți în anul 2019. Prin urmare, avînd în vedere cheltuielile privind impozitul pe venit, în rezultatul activității economico-financiare, în ansamblu, *societățile comerciale au obținut profit net* în mărime de 248,8 mil. lei comparativ cu pierderea netă în valoare de 29,8 mil. lei aferentă anului precedent celui analizat (anexa 3.3).

Tabelul 3.5

**Situația financiară a societăților comerciale în anii 2019 - 2020**

Anul	Numărul entităților economice supuse analizei	Au activat cu pierderi			Au activat cu profit			Rezultat financiarul	
		numărul ent. ec.	ponderea, %	suma, mil. lei	numărul ent. ec.	ponderea, %	suma, mil. lei	numărul ent. ec.	ponderea, %
A	1	2	$3=2/1*100$	4	5	$6=5/1*100$	7	8	$6=8/1*100$
2019 <sup>9</sup>	33	11	33,3	358,1	22	66,7	328,3	-	-
2020	33	11	33,3	52,4	21	63,6	301,2	1	3,1

Analizînd datele tabelului de mai sus, se atestă că *mărimea totală a pierderilor nete* înregistrate de societățile comerciale cu pierderi, s-a micșorat de la 358,1 mil. lei în 2019 la 52,4 mil. lei în 2020. În același timp *profitul net total* înregistrat de societățile comerciale cu profit s-a diminuat de la 328,3 mil. lei în 2019 la 301,2 mil. lei în 2020.

Din 21 societăți comerciale ce au obținut profit net în anul 2020, 10 societăți sau 47,6% înregistrează *profit net mai mare de 1 milion lei*.

*Cele mai mari profituri nete* au fost obținute de către:

- S.A. „Furnizarea Energiei Electrice Nord” – 152,4 mil. lei;
- S.A. „Moldtelecom” – 86,0 mil. lei;
- S.A. „EnergoCom” – 24,5 mil. lei;
- S.A. „Metalferos” – 13,8 mil. lei;
- S.A. „Drumuri Criuleni” – 6,4 mil. lei.

Rentabilitatea vânzărilor (profit net/venituri din vânzări) a societăților comerciale care în anul 2020 au înregistrat profit net constituie 3,0%, ceea ce semnifică faptul că societățile respective au obținut în anul de gestiune 3,0 bani profit net la 1 leu venituri din vânzări.

<sup>9</sup> Începînd cu exercițiul financiar al anului 2020, entitățile de interes public (8 societăți pe acțiuni fac parte din categoria entităților de interes public) organizează și conduc contabilitatea potrivit Reglementărilor contabile conforme cu Standardele Internaționale de Raportare Financiară (SIRF), aprobate prin Legea contabilității și raportării financiare nr. 287/2017. În acest context, odată cu trecerea la SIRF, entitățile în situațiile financiare pentru anul 2020 întocmite în conformitate cu SIRF au reflectat pentru anul 2019, indicatori financiari (profit net/pierdere netă) diferiți față de cei reflectați în situațiile financiare pentru anul 2019 întocmite în conformitate cu Standardele Naționale de Contabilitate (SNC). Astfel, rezultatele prezentate pentru anul 2019 din tabelul 3.5 diferă de rezultatele prezentate în Nota analitică privind rezultatele monitoringului financiar al activității economico-financiare pentru anul 2019 a întreprinderilor de stat și societăților comerciale cu capital integral sau majoritar de stat. Informația aferentă profitului net/pierderii nete obținut de aceste 8 societăți pe acțiuni se prezintă în anexa 3.6.

Notă: Prin ordinul ministrului finanțelor nr. 69/2009 au fost aprobate Recomandările metodice privind tranziția de la Standardele Naționale de Contabilitate la Standardele Internaționale de Raportare Financiară.

Din 21 societăți comerciale cu profit net, 5 societăți comerciale sau 23,8%, înregistrează în anul 2020 un profit net mai mic în raport cu valoarea înregistrată în anul 2019, din cauza mai multor factori: diminuarea profitului brut, majorarea cheltuielilor din activitatea operațională, diminuarea profitului din alte activități etc. Cele mai considerabile *micșorări ale profitului net* au fost obținute de:

- S.A. „Cricova” – cu 19,1 mil. lei;
- S.A. „Metalferos” – cu 5,5 mil. lei;
- S.A. „Energocom” – cu 4,8 mil. lei.

Totodată, S.A. „Hotelul Chișinău” a înregistrat în anul 2020 rezultat financiar nul.

Deopotrivă, din 11 societăți comerciale ce au obținut pierderi nete, 9 societăți comerciale sau 81,8% au generat *pierderi nete mai mari de 1 milion lei*, și anume:

- S.A. „RED Nord” – 17,9 mil. lei;
- S.R.L. „Loteria Națională a Moldovei” – 10,4 mil. lei;
- S.R.L. „Răut” – 5,9 mil. lei;
- S.A. „Termoelectrica” – cu 4,8 mil. lei;
- S.A. „Franzețuța” – cu 4,1 mil. lei.

De asemenea, se constată că, 3 societăți comerciale care în anul 2019, au înregistrat profit net în mărime de 200,9 mil. lei, în anul 2020 au generat pierderi nete în mărime de 11,7 mil. lei (cauzată inclusiv de diminuarea veniturilor din vânzări și prin urmare a profitului brut, generarea pierderilor din activitatea operațională și pierderilor din alte activități), fapt ce semnaleză o înrăutățire a activității economico-financiare la entități.

Prin urmare, raportul dintre pierdere netă a societăților comerciale care în anul 2020 generează pierderi nete și veniturile din vânzări obținute de acestea, constituie aproximativ 1,2%, ceea ce semnifică faptul că, societățile respective generează 1,2 bani pierdere netă la 1 leu venituri din vânzări.

Tabelul 3.6

*Societățile comerciale cu pierdere netă în anul 2020 și profit net înregistrat în anul 2019*

*mil. lei*

Nr. d/o	Denumirea societății	Profit net, anul 2019	Pierdere netă, anul 2020	Diferența
1.	S.A. „Termoelectrica”	190,8	(4,8)	-195,6
2.	S.A. „Franzețuța”	6,4	(4,1)	-10,5
3.	S.A. Centrul Internațional de Expoziții „Moldexpo”	3,7	(2,8)	-6,5

În același timp, se constată că, S.A. „Furnizarea Energiei Electrice Nord” care în anul 2019, a înregistrat pierdere netă în mărime de 100,8 mil. lei, în anul 2020 a generat profit net în mărime de 152,4 mil. lei. De asemenea, S.A. „Sanfarm-Prim” și S.A. „Drumuri Edineț” au înregistrat profit net în anul 2020 comparativ cu pierderile nete obținute în anul 2019.

## Analiza creanțelor și datoriilor

La finele anului 2020, valoarea totală a creanțelor și altor active (imobilizate/circulante) ale societăților comerciale constituie 3029,8 mil. lei acestea fiind cu 533,8 mil. lei mai mici față de începutul anului 2020 (anexa 3.4). Creanțele curente și alte active circulante constituie 81,9% sau 2480,1 mil. lei din totalul creanțelor și altor active (imobilizate/circulante) și s-au micșorat în raport cu începutul anului 2020 cu 409,1 mil. lei.

Creanțele pe termen lung și alte active imobilizate, constituie 18,1% din totalul creanțelor și altor active (imobilizate/circulante) sau 549,7 mil. lei, ceea ce reprezintă cu 124,7 mil. lei mai puțin față de valoarea înregistrată la începutul anului 2020.

Cele mai mari creanțe și alte active (imobilizate/circulante) s-au înregistrat la: S.A. „Termoelectrica” (1665,9 mil. lei), S.A. „Energocom” (297,0 mil. lei), S.A. „Furnizarea Energiei Electrice Nord” (195,9 mil. lei), S.A. „Moldtelecom” (192,8 mil. lei), S.A. Combinatul de Vinuri „Cricova” (148,7 mil. lei), S.A. „Metalferos” (145,3 mil. lei) și S.A. „CET-Nord” (100,4 mil. lei).

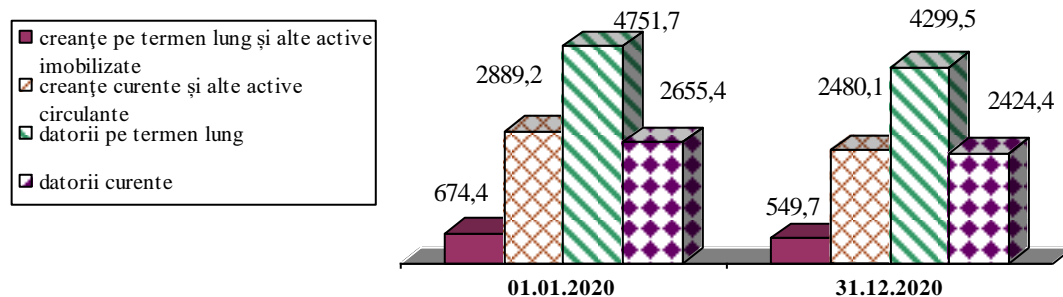


Figura 3.1. Evoluția creanțelor și altor active (imobilizate/circulante) și datoriilor ale societăților comerciale în perioada anului 2020, mil. lei

De asemenea, se atestă că pe parcursul anului 2020, datoriile societăților comerciale s-au micșorat per total cu 683,2 mil. lei și constituie 6723,9 mil. lei (anexa 3.4), preponderent din cauza reducerii datoriilor pe termen lung.

Ponderea datoriilor pe termen lung în totalul datoriilor societăților este de 63,9% (sau 4299,5 mil. lei). Datoriile pe termen lung s-au micșorat în perioada de gestiune cu 452,2 mil. lei, precum și datoriile curente s-au micșorat, per ansamblu, cu 231,0 mil. lei față de începutul anului 2020 și la data raportării constituie 2424,4 mil. lei sau 36,1% din totalul datoriilor societăților comerciale.

Cele mai considerabile majorări/diminuări ale datoriilor totale ale societăților comerciale comparativ cu 01.01.2020 sunt reflectate în tabelul de mai jos.

Tabelul 3.7

Cele mai considerabile majorări și diminuări ale datoriilor societăților comerciale în anul 2020

mil. lei

Nr. d/o	Majorări a datoriilor comparativ cu 01.01.2020		Nr. d/o	Diminuări a datoriilor comparativ cu 01.01.2020	
	Denumirea entității	Valoarea majorării		Denumirea entității	Valoarea diminuării
1.	S.A. „Loteria Națională a Moldovei”	24,1	1.	S.A. „Termoelectrica”	290,4
2.	S.A. „Drumuri Cahul”	12,0	2.	S.A. „Moldtelecom”	217,3

Nr. d/o	Majorări a datoriilor comparativ cu 01.01.2020		Nr. d/o	Diminuări a datoriilor comparativ cu 01.01.2020	
	Denumirea entității	Valoarea majorării		Denumirea entității	Valoarea diminuării
3.	S.A. „Cartuș”	11,5	3.	S.A. „RED Nord”	77,6
4.	S.A. „Drumuri Ialoveni”	10,2	4.	S.A. „Furnizarea Energiei Electrice Nord”	73,8
5.	S.A. „Răut”	5,3	5.	S.A. „CET-Nord”	36,7

În rezultatul analizei situațiilor financiare, la 5 societăți comerciale sau 15,2% din totalul societăților monitorizate (S.A. „Moldtelecom”, S.A. „Loteria Națională a Moldovei”, S.A. „RED Nord”, S.A. „CET-Nord” și S.A. „Drumuri Căușeni s-a constatat că la situația din 31.12.2020 *datoriile curente depășesc activele circulante*, fapt care poate genera dificultăți în activitatea agenților economici, dacă această situație rămîne neschimbată, or în acest caz urmează a fi întreprinse măsuri țintite spre diminuarea datoriilor curente, inclusiv prin reeșalonare, precum și măsuri orientate spre impulsivarea activității societăților, încheiere de noi contracte, atragere de noi clienți, ceea ce va aduce plus valoare activității societăților comerciale.

### ***Analiza riscurilor bugetar-fiscale***

În contextul evaluării și analizei riscurilor bugetar-fiscale aferente activității economico-financiare a societăților comerciale cu capital integral sau majoritar de stat, a fost efectuată analiza detaliată a principalilor indicatori economico-financiar<sup>10</sup> a celor mai mari societăți, selectate după active, venituri din vânzări și datorii înregistrate.

Potrivit datelor din tabelul 3.8, se atestă că veniturile din vânzări totale ale societăților menționate în tabel reprezintă 89,3% din veniturile din vânzări înregistrate în anul 2020 de către toate societățile comerciale monitorizate, activele acestora reprezintă 90,6% din totalul activelor societăților comerciale, datoriile (curente și pe termen lung) – 94,2% din suma datoriilor totale ale societăților comerciale și provizioanele – 98,8% din suma provizioanelor totale ale societăților comerciale.

Tabelul 3.8

### **Analiza principalilor indicatori economici aferenți activității unor societăți comerciale, la 31.12.2020**

Nr. d/o	Denumirea societății	Active, mil. lei	Datorii, mil. lei	Provizioane, mil. lei	Venituri din vânzări, mil. lei	Profit net (pierdere netă), mil. lei	Lichiditatea curentă, coef. <sup>11</sup>	Marja profitului operațional, % <sup>12</sup>	Levierul financiar, coef. <sup>13</sup>
1.	S.A. „Moldtelecom”	5372,0	1154,5	60,2	1573,4	86,0	<b>0,27</b>	7,42	1,29
2.	S.A. „Termoelectrica”	5498,1	3470,9	18,1	2177,9	<b>(4,8)</b>	7,51	2,4	<b>2,74</b>
3.	S.A. „RED Nord”	2917,5	370,3	0,0	678,5	<b>(17,9)</b>	<b>0,98</b>	<b>(2,5)</b>	1,15
4.	S.A. „CET-Nord”	758,3	477,1	0,0	330,1	<b>(2,8)</b>	<b>0,71</b>	0,19	<b>2,70</b>
5.	S.A. „Combinatul de Vinuri Cricova”	626,3	319,1	10,7	242,1	3,5	1,35	1,86	<b>2,11</b>
6.	S.A. „Metalferos”	377,5	1,8	0,3	1236,7	13,8	177,09	1,27	1,01
7.	S.A. „Energocom”	388,6	292,5	22,6	4019,8	24,5	1,32	0,65	<b>5,29</b>
8.	S.A. „Franzeluța”	337,0	54,2	0,0	547,0	<b>(4,1)</b>	2,56	<b>(0,64)</b>	1,19

<sup>10</sup> S.R.L. „Arena Națională” nu a înregistrat activitate economică în anul 2020, respectiv acești indicatori urmează a fi analizați ulterior demarării activității propriu-zise pentru aprecierea obiectivă a acestora.

<sup>11</sup> Se calculează ca raport dintre activele circulante și datoriile curente ale întreprinderii. Nivelul acestui indicator trebuie să fie mai mare de 1.

<sup>12</sup> Se calculează ca raport dintre rezultatul din activitatea operațională și veniturile din vânzări ale întreprinderii. Nivelul acestui indicator trebuie să depășească rata dobânzii pentru creditele contractate.

<sup>13</sup> Se calculează ca raport dintre activele totale/pasive totale și capitalul propriu al întreprinderii. Nivelul acestui indicator trebuie să fie mai mic ca 2.

Nr. d/o	Denumirea societății	Active, mil. lei	Datorii, mil. lei	Provizioane, mil. lei	Venituri din vânzări, mil. lei	Profit net (pierdere netă), mil. lei	Lichiditatea curentă, coef. <sup>11</sup>	Marja profitului operațional, % <sup>12</sup>	Levierul financiar, coef. <sup>13</sup>
9.	S.A. „Barza Albă”	354,5	18,3	0,0	34,1	3,6	35,69	4,40	1,05
10.	S.A. „Furnizarea Energiei Electrice Nord”	285,8	173,7	0,01	1931,2	152,4	1,60	8,26	2,55

Drept rezultat al analizei detaliate efectuate, se atestă că per general, indicatorii S.A. „Moldtelecom”, S.A. Combinatul de Vinuri „Cricova”, S.A. „Metalferos”, S.A. „Energocom”, S.A. „Barza Albă” și S.A. „Furnizarea Energiei Electrice Nord” sunt satisfăcători, activitatea acestora este profitabilă și nu generează careva riscuri bugetar-fiscale imediate.

Cu toate acestea se remarcă că rata lichidității curente la S.A. „Moldtelecom” este sub nivelul minim recomandat, ceea ce poate cauza dificultăți în achitarea datoriilor curente. De altfel, S.A. „Metalferos” și S.A. „Barza Albă” înregistrează o rată a lichidității curente peste limita maximă recomandată (2,5), ceea ce poate semnala că o parte din mijloacele de plată sunt înghețate în stocuri care nu aduc venit.

Totodată, urmează a se atrage atenția că S.A. „Energocom”, S.A. „Combinatul de Vinuri „Cricova” și S.A. „Furnizarea Energiei Electrice Nord” înregistrează un coeficient al levierului financiar peste nivelul maxim admisibil (2), generat de înregistrarea în mod special a sumelor semnificative aferente datoriilor comerciale și altor datorii pe termen lung, dar care nu afectează considerabil, la moment, activitatea societăților, întrucât acestea au obținut profit net în anul 2020, precum și marje pozitive ale profitului din activitatea operațională, ceea ce le permite rambursarea obligațiilor asumate.

O situație nefavorabilă sub aspectul obținerii rezultatului financiar negativ se înregistrează la S.A. „Franzețuța”, care în anul 2020 a obținut pierdere netă și marjă negativă a rezultatului operațional. Respectiv, societatea înregistrează pierdere din activitatea de bază desfășurată (cheltuielile operaționale depășesc veniturile operaționale în mărime de 3,5 mil. lei) față de 8,5 mil. lei profit din activitatea operațională obținut în anul 2019.

O situație similară se înregistrează în anul 2020 și la S.A. „RED Nord”, care a obținut pierdere netă și marjă negativă a rezultatului operațional. Totodată, se constată că rata lichidității curente la S.A. „RED Nord” este sub nivelul minim recomandat, ceea ce poate cauza dificultăți în achitarea datoriilor curente, în condițiile în care veniturile se vor reduce, iar activitatea curentă a societății pe acțiuni va genera pe viitor pierderi.

O situație dificilă se atestă, de asemenea, la S.A. „Termoelectrica”. Astfel, conform rezultatelor anului 2020, entitatea a generat pierderi nete în mărime de 4,8 mil. lei ca rezultat al înregistrării pierderilor din alte activități în mărime de 60,8 mil. lei.

Indicatorii de rezultat ai S.A. „CET-Nord” pentru anul 2020 înregistrează o ușoară îmbunătățire comparativ cu situația aferentă anului 2019: majorarea veniturilor operaționale, înregistrarea profitului din activitatea operațională față de pierderile înregistrate în anul 2019 și micșorarea pierderilor nete față de anul precedent.

De asemenea, se constată că rata lichidității curente la S.A. „CET-Nord” este sub nivelul minim recomandat, ceea ce poate cauza dificultăți în achitarea datoriilor curente, în condițiile în care societatea pe acțiuni va genera în continuare pierderi nete. De asemenea, se atestă că coeficientul levierului financiar este peste nivelul maxim admisibil, situație care poate duce la înrăutățirea autonomiei financiare a Societății și creșterea riscului de dependență de sursele străine.

Totodată, se constată o îmbunătățire a indicatorilor de rezultat ai S.A. „Furnizarea Energiei Electrice Nord”. Entitatea a finalizat anul financiar cu profit din activitatea operațională și, respectiv cu profit net comparativ cu valorile negative ale acestor indicatori obținute în anul 2019. De asemenea, societatea a obținut în anul 2020 valoare pozitivă a capitalului propriu și respectiv o valoare pozitivă a levierului financiar.

Reieșind din cele analizate, se constată necesitatea supravegherii continue a activității tuturor societăților comerciale cu cota statului pentru a asigura administrarea eficientă a activității lor; menținerea costurilor și cheltuielilor la un nivel optim; monitorizarea riguroasă a creanțelor entităților economice și întreprinderea măsurilor convenite în vederea recuperării acestora pentru a nu admite creanțe compromise; monitorizarea nivelului de îndatorare a entităților și de management al datoriilor înregistrate etc.

#### **IV. Informația privind datoria întreprinderilor de stat și a societăților comerciale cu capital integral sau majoritar de stat, monitorizată în condițiile Legii nr.419/2006 cu privire la datoria sectorului public, garanțiile de stat și recreditarea de stat**

Adițional aspectelor economice analizate anterior, se enunță că, în conformitate cu alineatul (5), art.12 din Legea nr.419/2006 cu privire la datoria sectorului public, garanțiile de stat și recreditarea de stat, Ministerul Finanțelor generalizează datele statistice cu privire la datoria sectorului public, garanțiile de stat și recreditarea de stat. Astfel, în temeiul Regulamentului privind raportarea datoriei sectorului public, aprobat prin Hotărârea Guvernului nr.1136/2007 cu privire la unele măsuri de executare a Legii nr.419/2006 cu privire la datoria sectorului public, garanțiile de stat și recreditarea de stat, a fost generalizată informația privind împrumuturile interne și externe ale agenților economici monitorizați, care sunt contractate pe un termen de un an și mai mare.

Respectiv, se menționează că potrivit datelor privind *fluxul și soldul împrumuturilor interne*, la situația din 31.12.20, întreprinderile de stat și societățile comerciale monitorizate, care au contractat credite de la băncile comerciale pe o perioadă de un an și mai mare, au înregistrat un sold al împrumuturilor în volum de

771,0 mil. lei, din care 31,4 mil. lei constituie stocul de arierate - suma restantă ce nu a fost achitată conform contractelor încheiate, și anume: întreprinderile de stat – 141,8 mil. lei, din care 31,4 mil. lei reprezintă stocul de arierate, iar societățile comerciale – 629,2 mil. lei.

Concomitent, potrivit datelor privind *fluxul și soldul împrumuturilor externe*, la situația din 31.12.2020, S.A. „Loteria Națională a Moldovei” înregistrează un sold al împrumuturilor externe în sumă de 21,13 mil. lei sau 1,0 mil. EURO.

Tabelul 4.1

*Informația privind soldul împrumuturilor interne, la situația din 31.12.2020, ale întreprinderilor de stat și societăților comerciale monitorizate*

Nr. d/o	Debitorul	mil. lei			
		Sold la 31.12.2019, mil. lei	Sold la 31.12.2020, mil. lei	Abaterea	Stoc de arierate, mil. lei
1.	S.A. „Moldtelecom”	607,8	454,7	-153,1	-
2.	S.A. „Combinatul de Vinuri Cricova”	177,0	168,4	-8,6	-
3.	Î.S. „Calea Ferată din Moldova”	136,7	140,7	+4,0	31,4
4.	S.A. „Cartuș”	1,1	3,8	+2,7	-
5.	S.A. „Sanfarm Prim”	4,6	1,8	-2,8	-
6.	Î.S. Firma Editorial-Poligrafică „Tipografia Centrală”	4,6	1,02	-3,58	-
7.	S.A. „Drumuri Edineț”	1,5	0,5	-1,0	-
8.	Î.S. „INMEX”	-	0,05	+0,05	-
9.	Î.S. „Russca”	0,001	0,001	-	-
10.	S.A. „Franzeluța”	9,0	-	-9,0	-
11.	S.A. „Barza Albă”	1,4	-	-1,4	-
	<b>Total</b>	<b>943,701</b>	<b>770,971</b>	<b>172,73</b>	<b>31,4</b>

Adițional, se informează că la situația din 31.12.2020, unele din întreprinderile de stat și societățile comerciale cu capital integral sau majoritar de stat înregistrează un sold al datoriilor pe împrumuturi recreditate din surse interne și/sau externe față de Ministerul Finanțelor, și anume:

- Î.S. „Moldtraselectro” - 37,2 mil. lei și 1,6 mil. dolari SUA, care reprezintă solduri cu termen expirat;
- Î.S. „Moldelectrica” - 6,6 mil. dolari SUA și 23,8 mil. EURO (împrumutul de stat extern oferit de BERD a fost convertit din dolari SUA în EURO, la data de 22.06.2020);
- Î.S. „Calea Ferată din Moldova” – 16,98 mil. EURO;
- S.A. „Termoelectrica” - 33,09 mil. EURO;
- S.A. „CET-Nord” – 5,7 mil. EURO.

Astfel, volumul total al datoriilor pe împrumuturile recreditate entităților cu capital de stat, recalculat în lei, la situația din 31.12.2020, constituie suma de 1881,8 mil. lei.

Totodată, Î.S. „Moldtraselectro” înregistrează datorie pe împrumutul extern acordat sub garanția statului în mărime de 0,86 mil. dolari SUA (14,86 mil. lei), ce reprezintă sold cu termen expirat.

*Este de remarcat că, neachitarea obligațiilor față de instituțiile financiare pe creditele interne și externe creează o situație dificilă privind independența financiară*



a entităților economice. Totodată, neachitarea obligațiilor pe creditele acordate sub garanția statului, precum și cele recreditate generează riscul fiscal (financiar) de stingere a datoriilor din contul surselor bugetului de stat.

## V. Conexiunile întreprinderilor de stat și societăților comerciale cu capital integral sau majoritar de stat cu sistemul bugetar

Potrivit datelor Serviciului Fiscal de Stat, se enunță că, la situația din 31.12.2020, întreprinderile de stat și societățile comerciale incluse în Lista entităților monitorizate de Ministerul Finanțelor, aveau înregistrate *datoriile privind impozitele și taxele* față de bugetul public național în mărime totală de 104,5 mil. lei inclusiv: datoriile ale întreprinderilor de stat – 98,7 mil. lei și datoriile ale societăților comerciale – 5,8 mil. lei.

Din valoarea totală a *datoriilor întreprinderilor de stat*, datoriile privind plățile de bază au constituit 71,9 mil. lei, datoriile aferente penalităților – 25,3 mil. lei, iar datoriile privind amenzile - 1,5 mil. lei (tabelul 5.1).

Tabelul 5.1

Sinteza datoriilor întreprinderilor de stat față de bugetul public național la situația din 31.12.2020

mil. lei

Verigile sistemului bugetar:	Inclusiv:			Total pe bugete
	plăți de bază	penalități	amenzi	
Bugetul de stat	23,3	7,4	1,5	32,2
Bugetele unităților administrativ-teritoriale	11,8	1,8	-	13,6
Bugetul asigurărilor sociale de stat	32,8	14,0	-	46,8
Fondul de asigurare obligatorie de asistență medicală	4,0	2,1	-	6,1
<b>TOTAL</b>	<b>71,9</b>	<b>25,3</b>	<b>1,5</b>	<b>98,7</b>

După cum se observă, cele mai mari datorii ale întreprinderilor de stat (46,8 mil. lei) au fost înregistrate față de bugetul asigurărilor sociale de stat, iar din valoarea acestora 14,0 mil. lei reprezintă datorii aferente penalităților și 32,8 mil. lei - datorii aferente plăților de bază. La fel, întreprinderile de stat înregistrează datorii privind amenzile față de bugetul de stat în mărime de 1,5 mil. lei. Cele mai mari datorii din *suma totală a datoriilor întreprinderilor de stat* se înregistrează la Î.S. „Calea Ferată din Moldova” -24,2 mil. lei (sau 24,5% din total datorii), Î.S. „Brănești” – 12,4 mil. lei (sau 12,6%), Î.S. „Aeroportul Internațional Mărculești” – 10,1 mil. lei (sau 10,2%), Î.S. „Centrul de pregătire a specialiștilor pentru Armata Națională” - 6,9 mil. lei (sau 7,0%), Î.S. pentru cercetare în selecția și hibridarea suinelor „Moldsuinhibrid” – 5,2 mil. lei (sau 5,3% din total datorii), Î.S. „Stațiunea Didactico-Experimentală din Stăuceni” – 4,4 mil. lei (sau 4,5% din total datorii), Î.S. pentru silvicultură „Glodeni” – 3,0 mil. lei (sau 3,0% din total datorii), Î.S. „Moldaeroservice”- 2,8 mil. lei (sau 2,8% din total datorii), Î.S. „Combinatul Republican de Instruire Auto”- 2,8 mil. lei (sau 2,8% din total datorii), Î.S. pentru silvicultură „Edineț” – 2,3 mil. lei (sau 2,3% din total datorii), Î.S. pentru silvicultură „Cimișlia” – 2,1 mil. lei (sau 2,1% din total datorii).

În partea ce ține de *societățile comerciale*, se menționează că, din valoarea totală a datoriilor de 5,8 mil. lei, datoriile aferente plăților de bază au constituit 5,3 mil. lei,

iar datoriile privind penalitățile – 0,5 mil. lei. Societățile comerciale nu înregistrează per total datoriile privind amenzile aferente impozitelor, taxelor și altor plăți la bugetul public național.

Cele mai mari datorii ale societăților comerciale sunt față de bugetul de stat ce constituie 2,4 mil. lei, care sunt în totalitate reprezentate de datorii aferente plăților de bază.

Tabelul 5.2

*Sinteza datoriilor societăților comerciale față de bugetul public național la situația din 31.12.2020*


mil. lei

Verigile sistemului bugetar:	Inclusiv:			Total pe bugete
	plăți de bază	penalități	amenzi	
Bugetul de stat	2,4	-	-	<b>2,4</b>
Bugetele unităților administrativ-teritoriale	0,7	-	-	<b>0,7</b>
Bugetul asigurărilor sociale de stat	1,5	0,3	-	<b>1,8</b>
Fondul de asigurare obligatorie de asistență medicală	0,7	0,2	-	<b>0,9</b>
<b>TOTAL</b>	<b>5,3</b>	<b>0,5</b>	-	<b>5,8</b>

Din *suma totală a datoriilor societăților comerciale*, cele mai considerabile datorii au fost înregistrate de S.A. „Hotel Chișinău” (0,3 mil. lei sau 5,2%) și S.A. „Drumuri Edineț” (0,6 mil. lei sau 10,3% din total datorii), S.A. „Răut” (0,9 mil. lei sau 15,5% din total datorii), S.A. „Drumuri Ialoveni” (1,1 mil. lei sau 19,0% din total datorii) și S.A. „Combinatul de Vinuri „Cricova” (2,7 mil. lei sau 46,6% din total datorii).

De asemenea, conform datelor Serviciului Fiscal de Stat, în anul 2020, entitățile cu capital integral sau majoritar de stat au efectuat *achitări la bugetul public național* în cuantum total de 2110,6 mil. lei, acestea cuprinzând achitățile efectuate de întreprinderile de stat – 1003,1 mil. lei și achitățile efectuate de către societățile comerciale – 1107,5 mil. lei.

Cele mai mari *achitări ale întreprinderilor de stat* au fost efectuate în bugetul de stat – 393,8 mil. lei. În bugetul asigurărilor sociale de stat au fost transferate impozite și taxe în mărime de 375,8 mil. lei, în fondul de asigurare obligatorie de asistență medicală – 145,2 mil. lei, iar în bugetul unităților administrativ-teritoriale – 88,3 mil. lei.



*Figura 5.1. Structura achităților impozitelor și taxelor în bugetul public național de către întreprinderile de stat, pentru anul 2020*

Cu privire la *achitățile societăților comerciale în bugetul public național*, se enunță că acestea au transferat către bugetul de stat 560,6 mil. lei; către bugetul asigurărilor sociale de stat – 337,1 mil. lei; către fondul de asigurare obligatorie de

asistență medicală – 126,2 mil. lei și către bugetele unităților administrativ-teritoriale – 83,6 mil. lei.




Figura 5.2. Structura achitărilor impozitelor și taxelor în bugetul public național de către societățile comerciale, pentru anul 2020

De asemenea, conform legislației în vigoare, entitățile cu capital integral sau majoritar de stat beneficiază de *înlesniri și facilități fiscale la plata principalelor tipuri de impozite*.

În anul 2020, *întreprinderile de stat au beneficiat de înlesniri și facilități fiscale la plata unor impozite și taxe* în mărime de 28,03 mil. lei, inclusiv:

- 25,09 mil. lei la plata impozitului pe bunurile imobiliare (înlesniri și reduceri de 15%), în conformitate cu prevederile art. 282, 283, 284 ale Codului Fiscal și prevederile Legii nr.1056/2000 pentru punerea în aplicare a titlului VI al Codului Fiscal;

- 2,94 mil. lei în total la plata altor tipuri de impozite și taxe, și anume: la plata taxei pentru eliberarea lemnului pe picior (0,2 mil. lei), în conformitate cu prevederile art.334 al Codului Fiscal și prevederile Legii nr.68/2005 pentru punerea în aplicare a titlului VIII al Codului Fiscal; la plata taxei pentru amenajarea teritoriului (0,001 mil. lei), acordate în conformitate cu art.296 al Codului Fiscal și prevederile Legii nr.94/2004 pentru punerea în aplicare a titlului VII al Codului Fiscal; la plata taxei pentru extragerea mineralelor utile (0,4 mil. lei) în conformitate cu prevederile art. 319 al Codului Fiscal și prevederile Legii nr. 68/2005 pentru punerea în aplicare a titlului VIII al Codului Fiscal; la plata taxei pentru apă (0,001 mil. lei), acordate în conformitate cu prevederile art.306 al Codului Fiscal și prevederile Legii nr.68/2005 pentru punerea în aplicare a titlului VIII al Codului Fiscal și la plata taxei pentru folosirea drumurilor de către autovehiculele înmatriculate în Republica Moldova (2,31 mil. lei), acordate în conformitate cu prevederile art.343 al Codului Fiscal și prevederile Legii nr.317/2006 pentru punerea în aplicare a titlului IX al Codului Fiscal; la plata taxei pentru folosirea spațiilor subterane în scopul desfășurării activității de întreprinzător, altele decât cele destinate extracției mineralelor utile (0,01 mil. lei), acordate în conformitate cu prevederile art.325-329 al Codului Fiscal și prevederilor Legii nr.60/2020 privind instituirea unor măsuri de susținere a activității de întreprinzător și modificarea unor acte normative.

*Suma înlesnirilor și facilităților fiscale acordate societăților comerciale la principalele tipuri de impozite constituie în total 4,94 mil. lei, inclusiv:*

- 4,12 mil. lei la plata taxei pentru folosirea drumurilor de către autovehiculele înmatriculate în Republica Moldova

-0,51 mil. lei- la plata impozitului pe bunurile imobiliare (înlesniri și reduceri de 15%), în conformitate cu prevederile art. 282, 283, 284 ale Codului Fiscal și prevederile Legii nr.1056/2000 pentru punerea în aplicare a titlului VI al Codului Fiscal;

- 0,31 mil. lei - la plata taxei pentru folosirea spațiilor subterane în scopul desfășurării activității de întreprinzător, altele decât cele destinate extracției mineralelor utile, acordate în conformitate cu prevederile art.325-329 al Codului Fiscal și prevederilor Legii nr.60/2020 privind instituirea unor măsuri de susținere a activității de întreprinzător și modificarea unor acte normative;

-suma înlesnirilor și facilităților fiscale la plata taxei pentru apă, acordate societăților comerciale în conformitate cu prevederile art.306 al Codului Fiscal și prevederile Legii nr.68/2005 pentru punerea în aplicare a titlului VIII al Codului Fiscal, este nesemnificativă – de 2,3 mii lei.

Pe lângă acestea, în temeiul prevederilor art.96, 103 și 104 al Codului Fiscal, în anul 2020 *entitățile cu capital de stat au efectuat livrări de mărfuri și servicii scutite de taxa pe valoarea adăugată (TVA), livrări de mărfuri și servicii la cota redusă a TVA și livrări de mărfuri și servicii la cota „0” a TVA.*

Astfel, *livrările de mărfuri, servicii la cota redusă a TVA efectuate de întreprinderile de stat* au înregistrat în anul 2020 valoarea de 10,7 mil. lei. Cele mai considerabile livrări de mărfuri și servicii la cotă redusă a TVA au fost înregistrate de Î.S. „Stațiunea Didactico-Experimentală Criuleni” - 2,9 mil. lei, Î.S. „Centrul de Medicină al Aviației Civile” - 1,0 mil. lei, Î.S. „Centrul Republican pentru Ameliorarea și Reproducerea Animalelor „Maximovca”-0,6 mil. lei, Î.S. pentru Silvicultură „Tighina” -0,7 mil. lei, Î.S. pentru Silvicultură „Edineț” - 0,4 mil. lei, Î.S. pentru Silvicultură „Silva-Centru” din Ungheni-0,4 mil. lei, Î.S. „Protecția Plantelor” - 0,4 mil lei, Î.S. Sanatoriul-Preventoriu de bază „Constructorul” - 0,4 mil lei, Î.S. „Stațiunea Didactico-Experimentală din Stăuceni” - 0,4 mil. lei, Î.S. „Combinatul de Vinuri de calitate „ Milestii Mici” - 0,4 mil. lei, Î.S. „Casa de comerț DIP” – 0,4 mil. lei, Î.S. „Manejul de Atletica Usoara”- 0,35 mil. lei, Î.S. „Stațiunea Tehnologică pentru Irigare Cahul” – 0,3mil. lei.

Valoarea *livrărilor de mărfuri și servicii la cota redusă a TVA, efectuate de societățile comerciale* a înregistrat 381,1 mil. lei, dintre care cele mai considerabile au fost înregistrate de S.A. „Franzețuța” - 328,4 mil. lei, S.A. „SanfarmPrim” - 51,2 mil. lei, S.A. „Moldtelecom”-0,5 mil. lei, S.A. „CET-Nord” - 0,3 mil. lei.

Totodată, *valoarea livrărilor de mărfuri și servicii scutite de TVA ale întreprinderilor de stat* constituie 637,2 mil. lei, cele mai semnificative înregistrându-se la Î.S. „Poșta Moldovei” - 379,3 mil. lei, Î.S. „Sistemul de gospodărire a apelor „Nistru - Centru” - 83,9 mil. lei, Î.S „Institutul de Tehnică Agricolă „Mecagro” - 60,7 mil. lei, Î.S. Firma Editorial-Poligrafică „Tipografia Centrală” - 25,8 mil. lei, Î.S.

Întreprinderea Editorial-Poligrafică „Știința” - 16,2 mil. lei, Î.S. „Centrul de pregătire a specialiștilor pentru Armata Națională” – 14,0 mil. lei, Î.S. „Combinatul Poligrafic” - 11,3 mil. lei, Î.S. Editura „Universul” - 10,3 mil. lei, Î.S. „Centrul de Medicină al Aviației Civile” - 7,2 mil. lei, Î.S. Sanatoriul-Preventoriu de bază „Constructorul” - 5,9 mil. lei, Î.S. „Institutul de Proiectări pentru Organizarea Teritoriului” - 5,6 mil. lei și Î.S. „Calea Ferată din Moldova” - 3,5 mil. lei.

Referitor la *societățile comerciale*, se enunță că, acestea au înregistrat, în anul 2020, *livrări de mărfuri și servicii scutite de TVA* în sumă de 3477,5 mil. lei, dintre care cele mai considerabile livrări scutite de TVA au fost înregistrate de S.A. „EnergoCom” - 2542,3 mil. lei, S.A. „Metalferos” - 924,1 mil. lei, S.A. „Termoelectrica” - 2,3 mil. lei, S.A. „Centrul Internațional de Expoziții „MOLDEXPO” - 1,6 mil. lei, S.A. „Moldtelecom” - 1,5 mil. lei, S.A. „Rețelele Electrice de Distribuție Nord” - 1,4 mil. lei, S.A. „Franzeluța” - 1,1 mil. lei și S.A. „Drumuri Rîșcani” - 1,0 mil. lei.

În partea ce ține de *livrările la cota „0” a TVA a întreprinderilor de stat*, se enunță că valoarea acestora, în anul 2020 constituie 1072,5 mil. lei, cuantumul cele mai mari fiind înregistrate la Î.S. „Calea Ferată din Moldova” - 469,9 mil. lei, Î.S. „Fabrica de Sticlă din Chișinău” - 225,2 mil. lei, Î.S. „Administrația de Stat a Drumurilor” - 214,3 mil. lei, Î.S. pentru utilizarea spațiului aerian și deservirea traficului aerian „MOLDATSA” - 77,0 mil. lei, Î.S. „Nodul Hidroenergetic „Costești” - 19,7 mil. lei și Î.S. „Institutul de Tehnică Agricolă „Mecagro” – 8,2 mil. lei.

În aceeași perioadă analizată, *societățile comerciale au beneficiat de livrări de mărfuri și servicii la cota „0” a TVA* în sumă totală de 3857,1 mil. lei, dintre care cele mai semnificative sunt înregistrate de S.A. „Termoelectrica” – 1457,0 mil. lei, S.A. „Furnizarea Energiei Electrice Nord” – 1168,7 mil. lei, S.A. „EnergoCom” – 489,6 mil. lei, S.A. „Metalferos” – 311,7 mil. lei S.A. „CET-Nord” - 204,6 mil. lei, S.A. „Combinatul de Vinuri „Cricova” – 109,6 mil. lei, S.A. „Franzeluța” - 82,9 mil. lei și S.A. „Barza Albă ” - 18,7 mil. lei.

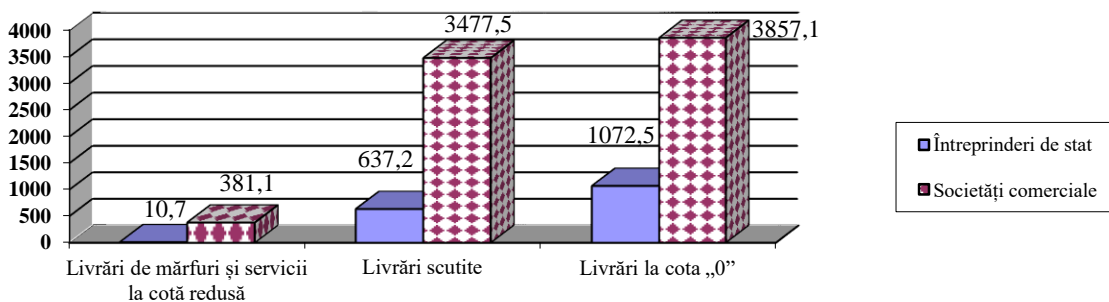


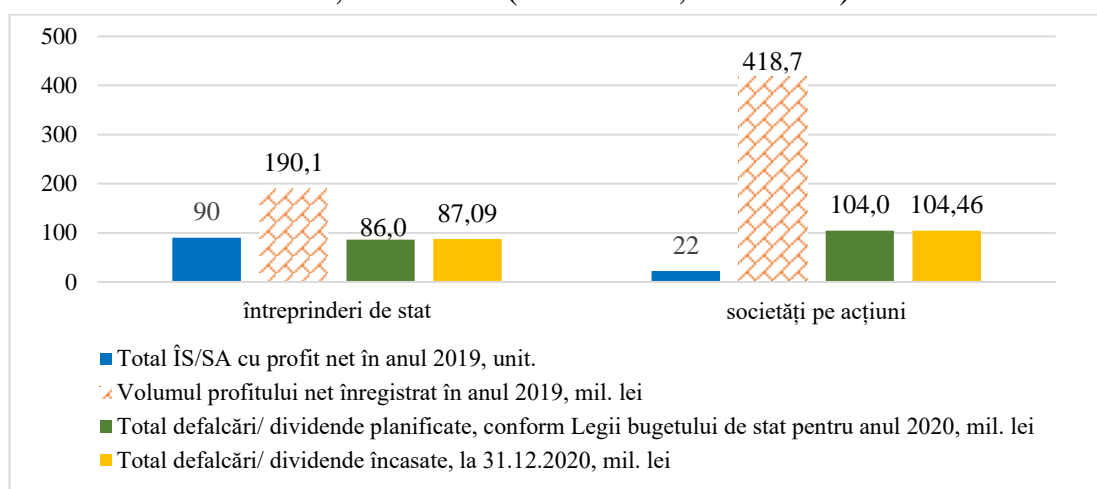
Figura 5.3. *Livrări a mărfurilor și serviciilor de către întreprinderile de stat și societățile comerciale în anul 2020, scutite de TVA, la cota redusă a TVA și la cota „0” a TVA, mil. lei*

Potrivit *Legii bugetului de stat pentru anul 2020 nr.172/2019*, pentru rezultatele obținute în anul 2019 de către întreprinderile de stat și societățile comerciale cu capital de stat, au fost prevăzute venituri ce urmau a fi încasate la bugetul de stat sub formă de

defalcări și dividende în sumă de 13,5 mil. lei și respectiv, 76,0 mil. lei. Totodată, potrivit rectificărilor la Legea bugetului de stat pentru anul 2020 nr.172/2019, adoptate prin Legea nr. 173/2020 privind modificarea Legii bugetului de stat pentru anul 2020 nr.172/2019, pentru rezultatele întreprinderilor de stat și societăților comerciale cu capital de stat înregistrate în 2019, au fost precizate venituri ce urmau a fi încasate la bugetul de stat sub formă de defalcări și dividende în sumă de 86,0 mil. lei și respectiv, 104,0 mil. lei (total -190,0 mil. lei).

Termenul-limită de achitare în bugetul de stat a dividendelor/ defalcărilor a fost 30 iunie inclusiv.

Astfel, conform datelor Trezoreriei de Stat, din profitul net obținut în anul 2019, întreprinderile de stat au transferat, la situația din 31.12.2020, la bugetul de stat *defalcări* în cuantum total de 87,09 mil. lei, iar societățile pe acțiuni au transferat *dividende* în mărime de 104,46 mil. lei (total – 191,55 mil. lei).



**Figura 5.4. Analiza mărimii defalcărilor/ dividendelor achitate de întreprinderile de stat și societățile pe acțiuni în bugetul de stat, în anul 2020**

Suplimentar, este de remarcat că potrivit **Legii bugetului de stat pentru anul 2021 nr. 258/2020**, pentru rezultatele obținute în anul 2020 de către întreprinderile de stat și societățile pe acțiuni cu capital de stat, au fost prevăzute venituri ce urmează a fi încasate la bugetul de stat sub formă de defalcări și dividende în sumă de 26,6 mil. lei și respectiv, 75,5 mil. lei (total – 102,1 mil. lei).

Conform datelor Trezoreriei de Stat, pentru rezultatele obținute în anul 2020, întreprinderile de stat au transferat, la situația din 21.07.2020, la bugetul de stat defalcări în valoare totală de 46,325 mil. lei, sau 174,2% față de sumele aprobate prin Legea bugetului de stat pentru anul 2020, iar societățile pe acțiuni au transferat dividende în mărime de 50,493 mil. lei, sau 66,9% corespunzător (total – 96,818 mil. lei).

**Cele mai mari defalcări/ dividende** din profitul net obținut în anul 2020 au fost transferate către:

➤ **defalcări:**

1. Î.S. „Nodul Hidroenergetic „Costești” – 12,2 mil. lei;
2. Î.S. „Fabrica de Sticla din Chișinău” – 11,6 mil. lei;

3. I.S. Institutul de Geodezie, Prospecțiuni Tehnice și Cadastru „INGEOCAD” – 6,3 mil. lei;

4. Î.S. Radiocomunicații – 2,3 mil. lei;

5. Î.S. „Aeroportul Internațional Chișinău” – 2,1 mil. lei.

➤ **dividende:**

1. S.A. „Furnizarea Energiei Electrice Nord” – 25,75 mil. lei;

2. S.A. pentru achiziționarea, prelucrarea și livrarea metalelor feroase și neferoase „Metalferos” – 5,4 mil. lei;

3. S.A. „Energocom” – 12,2 mil. lei;

4. S.A. „Combinatul de Vinuri Cricova” – 1,7 mil. lei;

5. S.A. „Barza Albă” -1,8 mil. lei.

Suma defalcărilor și dividendelor achitate de către întreprinderile de stat și societățile pe acțiuni sus-enunțate constituie aproximativ 74,5% din valoarea defalcărilor achitate de către toate întreprinderile de stat și corespunzător 92,8% din valoarea dividendelor transferate de către toate societățile pe acțiuni.

Se evidențiază că la situația din 21.07.2020, S.A. „Drumuri Ialoveni” are restanță la plata în buget a dividendelor din profitul net în sumă de 986,3 mii lei.

Totodată, este de remarcat că potrivit Legii bugetului de stat pe anul 2020 nr.172/2019, au fost prevăzute venituri ce urmau a fi încasate la bugetul de stat din privatizarea proprietății publice de stat, în mărime de **700,0 mil. lei, și anume:**

- 630,0 mil. lei de la privatizarea pachetelor de acțiuni/cotelor sociale proprietatea publică;

- 51,0 mil. lei de la privatizarea întreprinderilor de stat, ca complexe patrimoniale unice;

- 9,0 mil. lei de la privatizarea obiectelor nefinalizate, complexelor de bunuri, bunurilor imobile și mobile, încăperilor nelocuibile;

- 10,0 mil. lei de la vânzarea terenurilor proprietate publică și terenurilor aferente bunurilor imobile proprietate privată.

Astfel, conform datelor Trezoreriei de stat, la situația din 31 decembrie 2020, în bugetul de stat au fost încasate mijloace bănești în rezultatul privatizării proprietății statului în sumă totală de **348,1 mil. lei**, rata îndeplinirii sumei prognozate fiind de 49,7%, din care:

- 15,5 mil. lei - de la privatizarea întreprinderilor de stat, ca complexe patrimoniale unice (Î.S. Întreprinderea Agricolă „Vivaflora”, Î.S. „Tipografia Academiei de Științe”, Î.S. Preventoriul autogestionar al Academiei de Științe a Moldovei”);

- 14,2 mil. lei - de la privatizarea obiectelor nefinalizate, complexelor de bunuri, bunurilor imobile și mobile, încăperilor nelocuibile;

- 318,4 mil. lei - de la vânzarea terenurilor proprietate publică și terenurilor aferente bunurilor imobile proprietate privată.



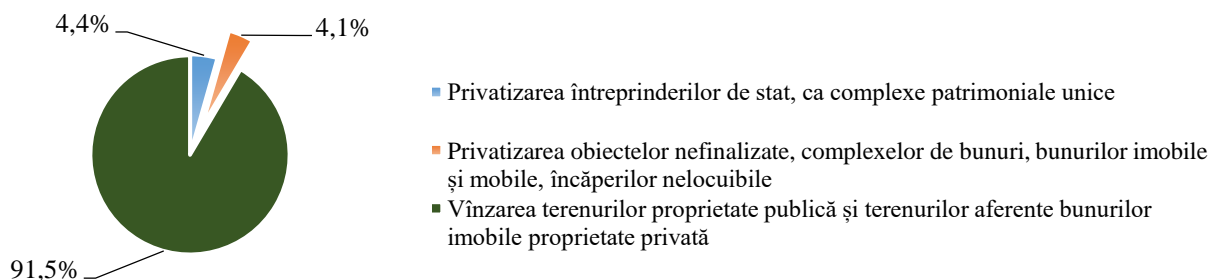


Figura 5.5. Structura veniturilor din privatizarea bunurilor proprietate publică în anul 2020, %

Suplimentar comunicăm că, în rezultatul privatizării bunurilor proprietate publică supuse privatizării, inclusiv din valoarea acțiunilor privatizate, cumpărătorii au achitat în bugetul de stat impozitul privat în mărime de **3,7 mil. lei**.

## VI. Rezultatele monitoringului financiar al activității întreprinderilor de stat și societăților comerciale cu capital integral sau majoritar de stat, aflate în procedură de insolvență/ lichidare

Conform informației incluse în Registrul Patrimoniului Public ținut de Agenția Proprietății Publice, din Lista totală a întreprinderilor de stat, 33 întreprinderi de stat se află în procedură de insolvență/ lichidare. Din numărul total al întreprinderilor de stat în procedură de insolvență/ lichidare, *14 întreprinderi au prezentat situațiile financiare Biroului Național de Statistică*, în modul stabilit.

Corespunzător, din Lista totală a societăților comerciale cu capital integral sau majoritar de stat, 17 societăți comerciale se află în procedură de insolvență/ lichidare. Din numărul total al societăților comerciale în procedură de insolvență/ lichidare, *8 societăți au prezentat situațiile financiare Biroului Național de Statistică*, în modul stabilit.

Prin urmare, în tabelul 6.1, a fost prezentată o sistematizare a principalilor indicatori economici înregistrați de către entitățile economice aflate în procedură de insolvență/ lichidare, care au prezentat situațiile financiare în modul stabilit.

Tabelul 6.1

*Indicatorii economici generalizați aferenți activității întreprinderilor de stat și societăților comerciale cu capital integral sau majoritar de stat, aflate în procedură de insolvență/ lichidare*

mil. lei

Total	Întreprinderi de stat (14)			Societăți comerciale (8)			TOTAL
	01.01.2020	31.12.2020	abaterea	01.01.2020	31.12.2020	abaterea	la 31.12.2020
1	2	3	4=3-2	5	6	7=6-5	8=3+6
<b>Active</b>	473,3	477,5	+4,2	263,9	234,5	-29,4	<b>712,0</b>
<b>Capital propriu</b>	139,5	137,8	-1,7	-84,0	-57,1	+26,9	<b>80,7</b>
<b>Capital social și neînregistrat</b>	290,3	290,3	-	119,1	119,1	-	<b>409,4</b>
<b>Creanțe și alte active (imobilizate și circulante)</b>	277,6	298,8	+21,2	49,2	36,4	-12,8	<b>335,2</b>
<b>Datorii (pe termen lung, curente)</b>	333,3	339,3	+6,0	347,5	291,1	-56,4	<b>630,4</b>
<b>Venituri din vânzări (2019/ 2020)</b>	86,7	85,7	-1,0	24,2	27,6	+3,4	<b>113,3</b>
<b>Costul vânzărilor (2019/ 2020)</b>	56,4	65,1	+8,7	13,7	18,2	+4,5	<b>83,3</b>



Total	Întreprinderi de stat (14)			Societăți comerciale (8)			TOTAL
	01.01.2020	31.12.2020	abaterea	01.01.2020	31.12.2020	abaterea	la 31.12.2020
1	2	3	4=3-2	5	6	7=6-5	8=3+6
<b>Cheltuieli din activitatea operațională, alte decât costul vânzărilor (2019/ 2020)</b>	22,1	17,9	-4,2	15,8	32,9	+17,1	<b>50,8</b>
<b>Profit net (pierderi nete) (2019/ 2020), din care:</b>	5,8	1,2	-4,6	-3,4	26,8	+30,2	<b>28,0</b>
<i>Cu profit</i>	3	2	-1	2	1	-1	3
<i>Cu pierderi</i>	11	12	+1	6	5	-1	17
<i>Rezultatul nul</i>	-	-	-	-	2	+2	2

Astfel, se menționează că, potrivit situațiilor financiare ale întreprinderilor de stat și societăților comerciale aflate în procedură de insolvență/ lichidare:

1. *cele mai mari active*, la situația din 31.12.2020, sunt înregistrate de Î.S. interraională „Acva-Nord” (232,0 mil. lei), S.A. „Aroma” (121,1 mil. lei), Î.S. Gările și Stațiile Auto” (46,4 mil. lei), S.A. „Vinuri Ialoveni” (44,7 mil. lei), S.A. „Uzina de Mașini de Salubritate din Fălești” (43,7 mil. lei), Î.S. „Stațiunea Tehnologică pentru Irigare Chișinău” (29,7 mil. lei), Î.S. „Stațiunea Tehnologico-Experimentală Pașcani” (27,3 mil. lei), „Stațiunea Tehnologico-Experimentală Maximovca” (25,6 mil. lei);

2. din 14 întreprinderi analizate 5 întreprinderi (sau 35,7%) au înregistrat atât la 01.01.2020 cât și la 31.12.2020 *capital propriu (active nete) negativ*. Î.S. Stațiunea didactică experimentală „Chetrosu” înregistrează capital propriu negativ doar la 31.12.2020. Totodată, din 8 societăți comerciale, 3 societăți (sau 37,5%) au înregistrat atât la 01.01.2020 cât și la 31.12.2020 *capital propriu (active nete) negativ*, cel mai mare capital propriu negativ fiind înregistrat de S.A. Combinatul de produse cerealiere „Cereale-Flor” (152,3 mil. lei);

3. *cele mai mari creanțe pe termen lung și alte active imobilizate* sunt înregistrate de S.A. „Combustibil Solid” (3,2 mil. lei), de Î.S. Gările și Stațiile Auto” (32,8 mil. lei) și de S.A. „Stadionul Republican” (0,2 mil. lei);

4. *cele mai mari creanțe curente și alte active circulante*, la situația din 31.12.2020, sunt înregistrate de Î.S. interraională „Acva-Nord” (205,9 mil. lei); Î.S. Gările și Stațiile Auto” (13,6 mil. lei), S.A. „Aroma” (10,7 mil. lei), Î.S. Serviciul asistență beneficiari la obiectele sociale (12,5 mil. lei), S.A. „Combustibil Solid” (8,8 mil. lei), Î.S. Combinatul Vitivinicol „Național-Vin” (9,4 mil. lei) și S.A. „Vinuri Ialoveni” (6,4 mil. lei);

5. *majoritatea datoriilor* la situația din 31.12.2020, sunt formate din datorii curente. Cele mai mari datorii curente sunt înregistrate de Î.S. interraională „Acva-Nord” (126,8 mil. lei); Î.S. Uzina de bijuterii din Chișinău „Giuvaier” (34,1 mil. lei); Î.S. „Stațiunea Tehnologică pentru Irigare Chișinău” (19,2 mil. lei); Î.S. „Stațiunea Tehnologico-Experimentală Pașcani” (18,4 mil. lei); Î.S. „Combinatul de Produse Alimentare din Bălți” (17,1 mil. lei); Î.S. „Mina de piatră Mileștii-Mici” (16,2 mil. lei). La societățile comerciale, cele mai mari datorii curente sunt înregistrate de S.A. „Aroma” (65,0 mil. lei), S.A. Combinatul de produse cerealiere „Cereale-Flor” (131,3

mil. lei), S.A. „Vinuri Ialoveni” (44,6 mil. lei) și S.A. „Combustibil Solid” (9,7 mil. lei). S.A. Combinatul de produse cerealiere „Cereale-Flor” înregistrează cele mai mari datorii pe termen lung (27,5 mil. lei);

6. în anul 2020, din 14 întreprinderi de stat și 8 societăți comerciale, c4 întreprinderi și corespunzător 4 societăți *nu înregistrează venituri din vânzări*;

7. *cele mai mari venituri din vânzări* în anul 2020 sunt înregistrate de Î.S. interraională „Acva-Nord” (50,8 mil. lei), S.A. „Aroma” (20,7 mil. lei), Î.S. „Stațiunea Tehnologico-Experimentală „Pașcani” (10,1 mil. lei), Î.S. „Stațiunea Tehnologico-Experimentală „Maximovca” (5,2 mil. lei), Î.S. „Stațiunea didactică experimentală „Bălți” (8,2 mil. lei) Î.S. „Stațiunea didactică experimentală „Chetrosu” (8,0 mil. lei), S.A. „Vinuri Ialoveni” (3,2 mil. lei) și S.A. „Uzina de Mașini de Salubritate din Fălești” (2,8 mil. lei);

8. din 14 întreprinderi analizate 11 întreprinderi de stat (sau 78,6%) au înregistrat pierderi din activitatea operațională. La fel se atestă că, din 8 societăți comerciale aflate în procedură de insolvabilitate/ lichidare analizate 6 societăți (sau 75,0%) în anul 2020 înregistrează pierderi din activitatea operațională;

9. în anul 2020, din 14 întreprinderi de stat, 12 întreprinderi de stat înregistrează pierderi nete, 2 întreprinderi de stat - profit net. De altfel, se atestă că 2 întreprinderi de stat care în anul 2019 au înregistrat profit net, în anul 2020 înregistrează pierderi nete.

În același timp, 5 societățile comerciale înregistrează în anul 2020 pierderi nete, și 1 societate comerciale înregistrează profit net; iar 2 societăți comerciale nu înregistrează nici un rezultat financiar (brut, operațional, net) și anume S.A. „Combustibil Solid” și S.A. „COMPLECONS”.

10. *cele mai mari pierderi nete* sunt înregistrate de Î.S. „Protecția Solurilor și Îmbunătățirii Funciare” (2,4 mil. lei), Î.S. „Stațiunea didactică experimentală „Chetrosu” (2,4 mil. lei), Î.S. „Stațiunea Tehnologico-Experimentală „Maximovca” (1,5 mil. lei), Î.S. „Stațiunea Tehnologico-Experimentală „Bălți” (1,4 mil. lei), Î.S. „Stațiunea Tehnologico-Experimentală „Pașcani” (1,1 mil. lei), S.A. „Vinuri Ialoveni” (0,9 mil. lei), S.A. „Uzina de mașini de salubritate din Fălești” (7,7 mil. lei) și S.A. „Stadionul Republican” (0,6 mil. lei). De altfel, *cele mai mari profituri nete* sunt înregistrate de Î.S. interraională „Acva-Nord” (12,2 mil. lei) și S.A. „Aroma” (36,2 mil. lei).

Concomitent, se menționează că, potrivit datelor privind *fluxul și soldul împrumuturilor interne*, generalizată în temeiul Regulamentului privind raportarea datoriei sectorului public, aprobat prin Hotărârea Guvernului nr.1136/2007 cu privire la unele măsuri de executare a Legii nr.419/2006 cu privire la datoria sectorului public, garanțiile de stat și recreditarea de stat, întreprinderile de stat și societățile comerciale aflate în procedură de insolvabilitate/ lichidare, care au contractat credite de la băncile comerciale pe o perioadă de un an și mai mare, au înregistrat în total, la situația din 31.12.2020, un sold al împrumuturilor în volum de 119,3 mil. lei, din care 118,4 mil.

lei constituie stocul de arierate - suma restantă ce nu a fost achitată conform contractelor încheiate.

Tabelul 6.2

*Informația privind soldul împrumuturilor interne, la situația din 31.12.2020, ale întreprinderilor de stat și societăților comerciale aflate în procedură de insolabilitate/ lichidare*

Nr. d/o	Debitorul	mil. lei			
		Sold la 31.12.2019, mil. lei	Sold la 31.12.2020, mil. lei	Abaterea, +/-	Stoc de arierate, mil. lei
1.	S.A. „Aroma” (procedura planului)	73,9	28,8	-45,1	27,9
2.	Î.S. „Moldresurse”	71,5	71,5	-	71,5
3.	S.A. „Vinuri-Ialoveni”	10,0	10,0	-	10,0
4.	Î.S. Uzina de bijuterii din Chișinău „Giuvaier”	7,2	7,2	-	7,2
5.	Î.S. Stațiunea Didactico-Experimentală „Codrul”	1,8	1,8	-	1,8
	<b>Total</b>	<b>164,4</b>	<b>119,3</b>	<b>-45,1</b>	<b>118,4</b>

La fel, se menționează că, Î.S. Combinatul Vitivinicol „Național-Vin” aflat în procedură de insolabilitate din 2011, dispune de datorii pe împrumuturi recreditate din surse externe față de Ministerul Finanțelor, în mărime de 1,2 mil. dolari SUA (sold cu termen expirat).

În contextul celor expuse, se evidențiază că neachitarea obligațiilor față de instituțiile financiare pe creditele interne și externe, precum și cele acordate sub garanția statului creează o situație dificilă privind independența financiară a entităților economice. Totodată, neachitarea obligațiilor pe creditele acordate sub garanția statului, precum și cele recreditate generează riscul fiscal (financiar) de stingere a datoriilor din contul surselor bugetului de stat.

Suplimentar, se menționează că conform datelor Serviciului Fiscal de Stat, în anul 2020, entitățile cu capital integral sau majoritar de stat aflate în procedură de insolabilitate/lichidare au efectuat *achitări la bugetul public național* în cuantum total de 33,4 mil. lei, din care: achitățile efectuate de întreprinderile de stat – 8,4 mil. lei și achitățile efectuate de către societățile comerciale – 25,0 mil. lei.

Tabelul 6.3

*Sinteza achităților și datoriilor entităților cu capital integral sau majoritar de stat aflate în procedură de insolabilitate/ lichidare, față de bugetul public național*

Tipul entității	ACHITĂRI, în anul 2020					DATORII, la 31.12.2020				
	bugetul de stat	bugetul unităților administrativ-teritoriale	bugetul asigurărilor sociale de stat	fondul de asigurare obligatorie de asistență medicală	Total	bugetul de stat	bugetul unităților administrativ-teritoriale	bugetul asigurărilor sociale de stat	fondul de asigurare obligatorie de asistență medicală	Total
Întreprinderi de stat	2,2	1,9	3,3	1,0	<b>8,4</b>	37,4	14,9	5,6	3,4	<b>61,3</b>
Societăți comerciale	19,6	1,4	2,9	1,1	<b>25,0</b>	16,5	2,1	3,1	0,8	<b>22,5</b>
<b>TOTAL</b>	<b>21,8</b>	<b>3,3</b>	<b>6,2</b>	<b>2,1</b>	<b>33,4</b>	<b>53,9</b>	<b>17,0</b>	<b>8,7</b>	<b>4,2</b>	<b>83,8</b>

În același timp, se atestă că, la situația din 31.12.2020, întreprinderile de stat și societățile comerciale prenotate aveau înregistrate *datorii privind impozitele și taxele* față de bugetul public național în mărime totală de 83,8 mil. lei, inclusiv: datorii ale întreprinderilor de stat – 61,3 mil. lei și datorii ale societăților comerciale – 22,5 mil. lei (tabelul 6.3). Cele mai mari datorii s-au înregistrat la: Î.S. interraională „Acva-

Nord” – 42,1 mil. lei, Î.S. „Combinatul de produse alimentare din Bălți” – 8,0 mil. lei, Î.S. „Stațiunea Tehnologico-Experimentală „Codru” – 4,7 mil. lei, Î.S. „Stațiunea Tehnologico-Experimentală „Maximovca” – 1,8 mil. lei, S.A. „Cereale-Flor” – 17,2 mil. lei, S.A. „Vinuri-Ialoveni” – 3,7 mil. lei și S.A. Stadionul Republican – 1,3 mil. lei.

## VII. Auditul extern și inspectarea financiară

Cu referire la inspectarea financiară a activității economico-financiare a entităților economice cu proprietate de stat, se menționează că pe parcursul anului 2020, Inspekția Financiară a efectuat:

- 26 inspectări tematice la întreprinderile de stat;
- 10 inspectări tematice la societățile comerciale cu cota statului.

Lista entităților cu capital de stat supuse inspectării financiare în anul 2020 se prezintă în anexa nr. 7.1.

Suplimentar, în conformitate cu programul de activitate al anului 2020, Inspekția Financiară a efectuat inspectări tematice la 2 întreprinderi de stat care se află în proces de insolabilitate și la 1 întreprindere de stat care se află în procedură de restructurare.

În rezultatul inspectărilor au fost depistate în mare parte neajunsuri și încălcări ale legislației în vigoare din domeniul financiar-contabil, precum și a legislației aferente administrării patrimoniului public, cele mai frecvente fiind:

- atribuirea unor cheltuieli și costuri la cheltuieli ordinare și necesare a entității, care nu țin de activitatea de antreprenariat, ce duc la micșorarea profitului și diminuarea defalcărilor/dividendelor în bugetul de stat;
- admiterea lipsurilor bunurilor materiale, precum și neînregistrarea în evidența contabilă a patrimoniului public, inclusiv a terenurilor primite în gestiune economică;
- admiterea casării mijloacelor fixe cu nerespectarea prevederilor din Regulamentul privind casarea bunurilor uzate, raportate la mijloace fixe;
- diminuarea venitului impozabil prin neajustarea uzurii mijloacelor fixe în scopuri fiscale;
- admiterea creanțelor cu termenul de prescripție expirat și nerecuperarea acestora în termenul stabilit de legislație;
- neefectuarea la finele anului a inventarierii datoriilor și creanțelor, neasigurând confirmarea veridicității datelor contabile și situațiilor financiare;
- ratarea veniturilor în urma neîncheierii contractelor pentru darea în arendă/ locațiune a patrimoniului public sau încheierii contractelor la prețuri diminuate comparativ cu cuantumul minim stabilit;
- lipsa regulamentelor interne privind modalitatea de desfășurare a achizițiilor de bunuri, lucrări și servicii etc.

Despre acțiunile întreprinse întru înlăturarea încălcărilor depistate, entitățile urmau să informeze în scris Inspekția Financiară, în termenii stabiliți de prescripțiile privind rezultatele inspectărilor financiare, cu prezentarea documentelor confirmative.

De asemenea, rezultatele inspectărilor financiare au fost remise fondatorului/acționarului majoritar corespunzător al entității economice cu capital de stat, pentru întreprinderea măsurilor convenite potrivit competenței.

La fel, Curtea de Conturi a realizat:

- auditul privind conformitatea gestionării resurselor financiare publice și a patrimoniului public de către Întreprinderea de Stat „Calea Ferată din Moldova” în anii 2018-2019 finalizat cu adoptarea Hotărîrii Curții de Conturi nr.68 din 17.12.2020. Evaluând conformitatea gestionării resurselor financiare publice și a patrimoniului public în anii 2018 - 2019, s-a concluzionat că unele activități realizate nu au întrunit în totalitate criteriile de conformitate care guvernează această întreprindere, iar sistemul de control intern managerial necesită a fi consolidat, pentru susținerea managementului în abordarea riscurilor de regularitate.

- auditul conformității gestionării resurselor financiare publice și a patrimoniului public de către Întreprinderea de Stat „Servicii Pază” a Ministerului Afacerilor Interne în anul 2019 finalizat cu adoptarea Hotărîrii Curții de Conturi nr.71 din 21.12.2020. Evaluând conformitatea gestionării resurselor financiare publice și a patrimoniului public în anul 2019, se concluzionează că ansamblul activităților cuprinse în aria de audit nu corespunde pe deplin exigențelor cadrului normativ în vigoare, precum și reglementărilor interne existente, fiind identificate unele deficiențe. Astfel, auditul public extern s-a axat pe unele posibile soluții de remediere a situațiilor existente și a înaintat recomandările de rigoare.

De asemenea, se comunică că art. 11 alin. (1) al Legii nr.246/2017 cu privire la întreprinderea de stat și întreprinderea municipală prevede că *situațiile financiare anuale ale întreprinderilor de stat sunt supuse auditului extern obligatoriu, iar situațiile financiare anuale ale întreprinderilor municipale sunt supuse auditului extern obligatoriu în cazul în care acestea fac parte din categoria entităților mijlocii, a entităților mari sau a entităților de interes public, în corespundere cu legislația contabilă*, precum și art. 88 alin. (1) al Legii nr.1134/1997 privind societățile pe acțiuni care prevede că *auditul obligatoriu al situațiilor financiare anuale se efectuează la entitatea de interes public și la societatea în care cota statului depășește 50% din capitalul social*.

În această ordine de idei, s-a estimat că auditului obligatoriu al situațiilor financiare *pentru anul 2020*, în temeiul art.11 alin. (1) al Legii nr.246/2017 și art. 88 alin. (1) din Legea nr.1134/1997, urmau a fi supuse 151 întreprinderi de stat și 32 societăți pe acțiuni cu capital integral sau majoritar de stat care au fost supuse monitoringului economico-financiar pentru anul 2019 efectuat de către Ministerul Finanțelor.

În același timp, conform art.3 alin.(1) al Legii nr.287/2017, întreprinderea de stat sau societatea pe acțiuni în care cota statului depășește 50% din capitalul social care este entitate mare, face parte din categoria *entităților de interes public*.

La rîndul său, potrivit prevederilor art.4 alin.(4) al Legii nr.287/2017, entitatea mare este entitatea care, la data raportării, depășește limitele a două dintre următoarele criterii:

- a) totalul activelor – 318000000 de lei;
- b) veniturile din vânzări – 636000000 de lei;
- c) numărul mediu al salariaților în perioada de gestiune – 250.

În acest sens, conform indicatorilor înregistrați la 31.12.2019, s-a estimat că auditului obligatoriu al situațiilor financiare pentru anul 2020 urmau a fi supuse în total 12 entități de interes public (4 întreprinderi de stat și 8 societăți pe acțiuni în care cota statului depășește 50% din capitalul social).

Astfel, potrivit prevederilor art.7 alin.(2) lit.n) al Legii nr.246/2017 și art.68 alin.(6) al Legii nr.1134/1997, Ministerului Finanțelor, la situația din 25 iulie 2021, au fost prezentate copiile rapoartelor de audit (18 total, din care: 8 întreprinderi de stat și 10 societăți pe acțiuni) aferente situațiilor financiare pentru anul 2020 a:

- 10 societăți pe acțiuni, din care 8 societăți pe acțiuni care corespund criteriilor de entitate de interes public;
- 8 întreprinderi de stat, din care 3 întreprinderi de stat care corespund criteriilor de entitate de interes public.

În conformitate cu concluziile emise în rapoartele de audit recepționate de Ministerul Finanțelor se comunică că: pentru situațiile financiare la 4 întreprinderi de stat și 7 societăți pe acțiuni în care cota statului depășește 50% din capitalul social, a fost emisă *opinia auditorului fără rezerve*; pentru situațiile financiare la 4 întreprinderi de stat și 3 societăți pe acțiuni în care cota statului depășește 50% din capitalul social s-a emis *opinia auditorului cu rezerve*.

Totodată, se estimează că auditului obligatoriu al situațiilor financiare pentru anul 2021, în temeiul art.11 alin. (1) al Legii nr.246/2017 și art. 88 alin. (1) din Legea nr.1134/1997, urmează a fi supuse 126 întreprinderi de stat și 32 societăți pe acțiuni cu capital integral sau majoritar de stat care sînt supuse monitoringului economico-financiar pentru anul 2020 efectuat de către Ministerul Finanțelor.

## VIII. Concluzii și recomandări

În rezultatul analizei activității economico-financiare a întreprinderilor de stat și societăților comerciale, se remarcă că criza pandemică din acest an a avut efecte negative nu doar asupra activității întreprinderilor din sectorul privat, dar și asupra activității întreprinderilor din sectorul public. Pandemia Covid-19 a determinat reducerea considerabilă a veniturilor din vânzări și diminuarea profitului, precum și obținerea pierderilor de către majoritatea entităților cu capital de stat. Mai multe entități cu capital de stat nu au fost pregătite pentru a înfrunta o asemenea criză determinată de Covid-19, majoritatea limitîndu-se la raționalizarea cheltuielilor.

Atfel, în rezultatul efectuării monitoringului financiar al activității economico-financiare în anul 2020 a întreprinderilor de stat și societăților comerciale cu capital integral sau majoritar de stat, în conformitate cu situațiile financiare anuale, datele privind datoria sectorului public, datele Serviciului Fiscal de Stat și Comisiei Naționale a Pieței Financiare, precum și datele Registrului patrimoniului public s-a constatat următoarele.

Valoarea totală a activelor întreprinderilor de stat s-a majorat în anul 2020 cu 4097,2 mil. lei, iar a societăților comerciale – s-au micșorat cu 610,8 mil. lei (cu excepția entităților aflate în procedură de insolvență/ lichidare).

Totodată, față de începutul anului 2020, valoarea capitalului propriu al întreprinderilor de stat s-a majorat cu 2368,3 mil. lei, iar valoarea capitalului propriu al societăților comerciale s-a majorat cu 56,6 mil. lei. Din numărul total al entităților monitorizate, 13 întreprinderi de stat înregistrează, la situația din 31.12.2020 valoare negativă a capitalului propriu (activelor nete), precum și 1 societate comerciale înregistrează valori negative ale capitalului propriu.

Tabelul 8.1

**Indicatorii economici generalizați aferenți activității  
întreprinderilor de stat și societăților comerciale cu capital integral sau majoritar de stat\***

mil. lei

Total	Întreprinderi de stat			Societăți comerciale			TOTAL la 31.12.2020
	01.01.2020	31.12.2020	abaterea 4=3-2	01.01.2020	31.12.2020	abaterea 7=6-5	
1	2	3	4=3-2	5	6	7=6-5	8=3+6
<b>Active</b>	23263,6	27360,7	+4097,1	19280,4	18669,6	-610,8	<b>46030,3</b>
<b>Capital propriu</b>	15408,9	17777,3	+2368,4	11775,8	11832,4	+56,6	<b>29609,7</b>
<b>Capital social și neînregistrat</b>	5203,7	5570,1	+366,4	3774,6	3846,0	+71,4	<b>9416,1</b>
<b>Total creanțe și alte active (imobilizate/circulante)</b>	2172,2	2112,6	-59,6	3563,6	3029,8	-533,8	<b>5142,4</b>
<b>Datorii (pe termen lung și curente)</b>	7836,7	9568,3	+1731,6	7407,1	6723,9	-683,2	<b>16292,2</b>
<b>Venituri din vânzări (2019/ 2020)</b>	3924,4	3165,4	-759,0	14916,6	14297,1	-619,5	<b>17462,5</b>
<b>Costul vânzărilor (2019/ 2020)</b>	2971,6	2561,0	-410,6	13883,1	13025,7	-857,4	<b>15586,7</b>
<b>Cheltuieli, alte decât costul vânzărilor (2019/2020)</b>	988,0	1824,8	+836,8	1326,8	1206,7	-120,1	<b>3031,5</b>
<b>Rezultat total: profit net (pierderi nete) al perioadei de gestiune (2019/ 2020), din care:</b>	66,6	-322,9	-389,5	-29,8	248,8	+278,6	<b>-74,1</b>
<i>Cu profit</i>	154,4	95,8	-58,6	328,3	301,2	-27,1	<b>397,0</b>
<i>Cu pierderi</i>	87,8	418,7	+(-330,9)	358,1	52,4	+(-305,7)	<b>471,1</b>
<b>Achitățile impozitelor și taxelor în BPN (2019/ 2020)</b>	1073,9	1003,1	-70,8	1082,8	1107,5	+24,7	<b>2110,6</b>
<b>Datorii față de BPN</b>	51,4	98,7	+47,3	0,5	5,8	+5,3	<b>104,5</b>
<b>Dividende/defalcări încasate la bugetul de stat din profitul net obținut în 2020 (la situația din 21.07.2021)</b>	46,3 (174,2% executare față de planul)			50,5 (66,9% executare față de planul)			<b>96,8</b>

\*tabelul nu include datele întreprinderilor de stat și societăților comerciale cu capital integral sau majoritar de stat aflate în procedură de insolvență/ lichidare

Potrivit datelor situației de profit și pierdere, întreprinderile de stat au înregistrat venituri din vânzări în mărime de 3165,4 mil. lei, cu 759,0 mil. lei mai puțin decât în anul precedent celui analizat, iar societățile comerciale - 14297,1 mil. lei, cu 619,5 mil. lei mai puțin decât în anul 2019.

Cu toate acestea, se constată că în anul de gestiune, *întreprinderile de stat au generat per total pierderi din activitatea operațională* în valoare de 226,0 mil. lei, iar din alte activități – în mărime de 81,7 mil. lei, fapt care a condiționat înregistrarea unor pierderi pînă la impozitare în sumă de 307,7 mil. lei (față de profitul pînă la impozitare înregistrat în anul 2019 în mărime de 135,8 mil. lei) și respectiv a pierderilor nete al perioadei de gestiune în mărime de 322,9 mil. lei.

Totodată, *societățile comerciale au obținut*, conform rezultatelor anului 2020, per total *profit din activitatea operațională* în sumă de 354,1 mil. lei (cu 350,7 mil. lei mai mult față de anul 2019), iar din alte activități înregistrează pierderi în mărime de 80,1 mil. lei (cu 71,7 mil. lei mai mult decît pierderile înregistrate în anul precedent). Astfel, societățile comerciale supuse analizei au înregistrat per ansamblu în anul 2020 profit net în mărime de 248,8 mil. lei, în timp ce în anul 2019 au fost generate pierderi nete în mărime de 29,8 mil. lei.

La fel, se menționează că, drept rezultat al analizei detaliate a celor mai mari întreprinderi de stat și societăți comerciale, pentru rezultatele anului 2020, după mărimea activelor, veniturilor din vânzări și datoriilor înregistrate (tabelul 2.8 și 3.8), o situație economico-financiară înrăutățite se înregistrează la Î.S. „Calea Ferată din Moldova”, Î.S. „Aeroportul Internațional Mărculești”, Î.S. „Moldtranelectro”, Î.S. „Poșta Moldovei”, Î.S. pentru utilizarea spațiului aerian și deservirea traficului aerian „MoldATSA”, Î.S. „Moldelectrica”, Î.S. „Combinatul de vinuri de calitate Mileștii Mici”, S.A. „Franzeļuța”, S.A. „Termoelectrica”, S.A. „Red-Nord” și S.A. CET-Nord”.

În partea ce vizează datoriile, la situația din 31.12.2020, datoriile întreprinderilor de stat constituie 9568,3 mil. lei (cu 1731,6 mil. lei mai mult față de începutul anului 2020), iar datoriile societăților comerciale – 6723,9 mil. lei (cu 683,2 mil. lei mai puțin față de începutul anului 2020).

Referitor la relațiile entităților economice cu bugetul public național, se menționează că, la situația din 31.12.2020, datoriile întreprinderilor de stat față de bugetul public național au constituit 98,7 mil. lei, iar a societăților comerciale – 5,8 mil. lei. Obligațiile față de bugetul asigurărilor sociale de stat la întreprinderile de stat constituie 46,8 mil. lei, din care 14,0 mil. lei reprezintă datorii aferente penalităților și 32,8 mil. lei - datorii aferente plăților de bază, iar la societățile comerciale – 1,8 mil. lei, din care 1,5 mil. lei sunt plăți de bază și 0,3 mil. lei - datorii aferente penalităților.

Achitățile pe toate tipurile de impozite și taxe ale întreprinderilor de stat față de bugetul public național, în anul 2020, au constituit 1003,1 mil. lei, iar ale societăților comerciale – 1107,5 mil. lei.

Suplimentar, se menționează că, la situația din 31.12.2020, Î.S. „Moldtranelectro” înregistrează un sold al datoriilor pe *împrumuturi recreditate din surse interne și externe față de Ministerul Finanțelor*, în mărime de 37,2 mil. lei și 1,6 mil. dolari SUA (solduri cu termen expirat), Î.S. „Moldelectrica” – 6,6 mil. dolari SUA și 23,8 mil. EURO și Î.S. „Calea Ferată din Moldova” – 16,98 mil. EURO. De



asemenea, la situația din 31.12.2020, față de Ministerul Finanțelor, S.A. „Termoelectrica” dispune de datorii pe împrumuturi recreditate din surse externe în mărime de 33,09 mil. dolari SUA (împrumutul de stat oferit de Banca Mondială), iar S.A. „CET - Nord” – 5,7 mil. EURO.

În același timp, Î.S. „Moldtraselectro” are *datorie pe împrumutul extern acordat sub garanția statului* în mărime de 0,86 mil. dolari SUA (sau 14,86 mil. lei, ce reprezintă în totalitate sold cu termen expirat).

Concomitent, e de remarcat că, Î.S. Combinatul Vitivinicol „Național-Vin” aflat în procedură de insolvență din 2011, dispune de datorii pe împrumuturi recreditate din surse externe față de Ministerul Finanțelor, în mărime de 1,2 mil. dolari SUA (sold cu termen expirat).

Este important a evidenția că neachitarea obligațiilor pe creditele acordate sub garanția statului, precum și cele recreditate generează riscul fiscal (financiar) de stingere a datoriilor din contul surselor bugetului de stat.

Urmare a efectuării monitoringului financiar al activității economico-financiare în anul 2020 a entităților economice cu capital de stat, se atestă *necesitatea intensificării continue a eforturilor* autorităților publice competente de îmbunătățire a performanței în special a întreprinderilor de stat, prin *accelerarea inclusiv a procesului de restructurare a unor întreprinderi de stat*, a căror activitate poate cauza riscuri fiscale pentru bugetul de stat.

*La nivelul autorităților publice care administrează entități economice cu capital de stat*, este necesar să se întreprindă măsuri eficiente pentru intensificarea supravegherii activității entităților, inclusiv prin:

1. stabilirea obiectivelor de performanță pentru conducătorii entităților economice cu capital de stat, în vederea aprecierii juste a rezultatelor activității lor;
2. supravegherea în mod constant a implementării de către entități a unui management eficient în ceea ce privește administrarea bunurilor publice primite în gestiune economică și raportarea sistematică asupra utilizării acestora;
3. întreprinderea măsurilor convenite în raport cu entitățile cu capital de stat al căror capital propriu este negativ sau mai mic decât capitalul social;
4. întreprinderea măsurilor continue în raport cu entitățile care sunt înregistrate la I.P. „Agenția Servicii Publice” dar de facto nu desfășoară activitate (*lichidare, reorganizare prin transformare, prin absorbție cu alte entități ce au gen similar de activitate etc.*). Menționăm că în lista întreprinderilor de stat și societăților comerciale cu capital integral sau majoritar de stat, au fost identificate întreprinderi de stat și societăți comerciale, care pe parcursul mai multor perioade nu înregistrează activitate, nu prezintă dări de seamă statistice și față de acestea nu a fost intentată procedura de insolvență sau lichidare;
5. monitorizarea modului de înlăturare, de către entități, a încălcărilor constatate de organele de control/ entitățile de audit. Ca rezultat al examinării rapoartelor de audit prezentate de entități Ministerului Finanțelor, se atestă adesea reflecarea în constatările

auditului *a unor și aceleași încălcări/ neconcordanțe* pe parcursul mai multor perioade de gestiune. Respectiv, se impune necesitatea implementării neîntârziată a recomandărilor reflectate în rapoartele de audit, pentru a asigura veridicitatea datelor din situațiile financiare ale entităților cu capital de stat;

6. asigurarea efectuării auditului obligatoriu al situațiilor financiare la societățile comerciale cu capital integral sau majoritar de stat, inclusiv și la toate întreprinderile de stat;

7. luarea deciziilor concrete față de entitățile care, pe parcursul mai multor perioade, nu înregistrează activitate și *accelerarea procesului de reorganizare a întreprinderilor de stat. Referitor la procesul de reorganizare sau dizolvare a entităților economice cu capital de stat*, se menționează că:

- întru executarea art. 19 alin. (3) lit. b) din Legea nr.246/2017, continuă procesul de reorganizare a întreprinderilor de stat prin fuziune (comasare) a celor cu gen similar de activitate în vederea optimizării resurselor și de transformare a unor întreprinderi de stat în instituții publice, care preponderent prestează servicii populației/realizează funcții ale statului. Astfel, se atestă că în perioada 2018 – decembrie 2020 au fost aprobate o serie de Hotărâri de Guvern cu privire la reorganizarea întreprinderilor de stat în alte forme juridice de organizare. În acest sens, 36 întreprinderi de stat (din care 14 sunt întreprinderi din domeniul teatral și concertistic) au finalizat procesul de reorganizare (fie prin transformare în instituții publice/societate pe acțiuni, fie prin fuziune cu instituțiile publice noi create). Pentru alte 6 entități cu capital de stat, au fost aprobate Hotărâri de Guvern de reorganizare și actualmente derulează procesul de reorganizare (fie în instituții publice, fie prin fuziune cu instituțiile publice noi create).

- în temeiul art.12 alin.(1) din Legea nr.246/2017, care prevede că întreprinderea de stat se reorganizează sau se dizolvă prin hotărâre de Guvern, a fost aprobată Hotărârea Guvernului nr. 760/2020, prin care s-a acceptat propunerea Agenției Proprietății Publice privind dizolvarea a 5 întreprinderi de stat din domeniul irigației și gospodăririi apelor, dintre care 3 întreprinderi de stat au fost radiate din registrul patrimonial Public ținut de către Agenția Proprietății Publice. Condițiile ce au impus la aprobarea actului normativ respectiv țin de starea degradantă a acestor entități, lipsa de activitate și supraîndatorarea continuă a acestora, precum și constatările Curții de Conturi a multiplelor deficiențe, ca de exemplu: exploatarea sistemelor de irigare după normative învechite, admiterea cheltuielilor excesive în desfășurarea procesului de irigare, urmare faptului că în tehnologii și echipamente nu au fost efectuate investiții și nici îmbunătățit procesul de irigare;

8. stabilirea și implementarea măsurilor pentru achitarea datoriilor acumulate. În sensul dat, se atrage atenția că cele mai considerabile datorii față de bugetul public național la situația din 31.12.2020, se înregistrează la: Î.S. „Brănești”, Î.S. „Centrul de pregătire a specialiștilor pentru Armata Națională”, Î.S. „Aeroportul Internațional

Mărculești”, Î.S. „Calea Ferată din Moldova”, Î.S. pentru cercetarea în selecție și hibridarea suinelor „Moldsuinhibrid”, S.A. „Hotel Chișinău”, S.A. „Drumuri Edineț”, S.A. „Răut”, S.A. „Drumuri Ialoveni”, S.A. „Combinatul de Vinuri „Cricova”etc.;

9. întreprinderea tuturor măsurilor necesare de stingere a datoriilor restante/achitare a datoriilor conform contractelor încheiate, recreditate prin intermediul Ministerului Finanțelor, precum și cele acordate sub garanția statului, cu o atenție deosebită față de entitățile aflate în procedură de insolvență, întrucât acestea pot deveni obligațiuni convenționale (datorii contingente) de stat, care generează riscul financiar de stingere a acestora din contul surselor bugetului de stat;

10. elaborarea planurilor de restructurare sau implementarea neîntârziată a planului de restructurare elaborat la acele entități care înregistrează dificultăți financiare considerabile (spre exemplu Î.S. „Calea Ferată din Moldova”, Î.S. „Aeroportul Internațional Mărculești”);

11. identificarea măsurilor de consolidare a disciplinei financiare în cazul întreprinderilor de stat din domeniul irigațiilor și gospodăririi apelor, științei, agriculturii și mediului etc., care în mare măsură, înregistrează pierderi din activitatea desfășurată.

La fel, *la nivelul organelor de conducere a entităților economice cu capital de stat*, în vederea asigurării procesului de administrare eficientă a proprietății de stat, este importantă întreprinderea măsurilor de rigoare întru îmbunătățirea situației economice, prin:

1. raționalizarea cheltuielilor;
2. evitarea cheltuielilor neîntemeiate și neregulamentare;
3. elaborarea unor planuri anti-criză;
4. reducerea unor costurilor fixe;
5. monitorizarea riguroasă a creanțelor entităților și anume a modului de recuperare al acestora, pentru a evita apariția creanțelor dubioase, compromise care nu pot fi recuperate și care generează pierderi financiare pentru entitate. În sensul dat, se comunică că potrivit rezultatelor inspectărilor financiare, precum și examinând rapoartele auditorilor asupra situațiilor financiare ale entităților cu capital de stat, se atestă că una din problemele comune cu care se confruntă entitățile cu capital de stat, este managementul ineficient al creanțelor manifestat prin neefectuarea inventarierii anuale a acestora în vederea confirmării acestora, neîntreprinderea măsurilor timpurii cu privire la stingerea acestora pentru a nu admite creanțe compromise și a măsurilor juridice necesare pentru recuperarea creanțelor în instanța de judecată;
6. diminuarea datoriilor comerciale, precum și cele față de instituțiile financiare;
7. prevenirea formării de stocuri supranormative și valorificarea operativă a celor existente (devenite disponibile);
8. creșterea calității serviciilor prestate;
9. implementarea sistemului de control intern la nivel de entități, în corespundere cu cerințele legislației contabile în vigoare, a managementului riscurilor de corupție,

asigurarea transparenței procedurilor de achiziții, precum și a activității desfășurate prin publicarea informațiilor obligatorii pe pagina web etc.

În contextul celor expuse, precum și avînd în vedere performanța redusă a întreprinderilor de stat și societăților comerciale înregistrată în anul 2020, se atestă necesitatea continuării întreprinderii măsurilor de consolidare a administrării eficiente a patrimoniului public, prin supravegherea riguroasă a activității acestor entități, întru identificarea riscurilor aferente și fortificarea situației economice fragile la întreprinderi.

**Lista întreprinderilor de stat și societăților comerciale cu capital integral sau majoritar de stat care nu au prezentat Biroului Național de Statistică, situațiile financiare pe anul 2020**

Nr.d/o	Denumirea agentului economic	Capital social, mii lei
<b>Î.S.</b>	<b>Agencia Proprietății Publice</b>	
1	Î.S. Asociația de Arte și Creație Artistică „Interarta”	1,23
2	Î.S. Librăria „Cartea Academică”	1
3	Î.S. „Stația Nordică de Proiectări și Prospekțiuni Chimice”	748,41
4	Î.S. la autogestiune „Bagos”	390,2
5	Î.S. „Temelia-MC”	0,2
6	Î.S. Editura „Universul”	49 720,4
7	Î.S. „Centrul de Elaborări Economice și de Producție”	672,22
8	Î.S. „Sectorul pentru reparația a fântinelor arteziene din Chișinău”	128,24
	<b>Administrația Națională a Penitenciarelor</b>	
9	Î.S. „Rezina”	406,7
10	Î.S. „Complexul nr.1 Leova”	2604,1
	<b>TOTAL: 10 întreprinderi de stat</b>	<b>54672,70</b>

S.A.

**Agencia Proprietății Publice**

1	S.R.L. „ATI-Cafe”	15680,7
---	-------------------	---------

<b>TOTAL: 1 societate comercială</b>	<b>15680,70</b>
--------------------------------------	-----------------

**TOTAL general Î.S. si S.A.** **70353,40**

## Sinteza structurii activelor ale intreprinderilor de stat în anul 2020

mii lei

n/rd	Denumirea agentului economic	la situatia din 01.01.2020			la situatia din 31.12.2020			Abaterea		
		Total	inclusiv active:		Total	inclusiv active:		Total	inclusiv active:	
			imobilizate	circulante		imobilizate	circulante		imobilizate	circulante
1	2	3	4	5	6	7	8	9	10	11
	<b>Cancelaria de Stat a Republicii Moldova</b>									
1	IS "Pensiunea din Holercani"	65 513,18	60 792,58	4 720,60	60 763,34	58 138,20	2 625,14	-4 749,84	-2 654,38	-2 095,46
2	IS "Palatul Republicii"	175 087,68	156 656,97	18 430,71	173 050,47	165 613,81	7 436,66	-2 037,21	8 956,84	-10 994,05
3	IS de baza "Medisan"	160 605,87	155 526,29	5 079,58	159 264,64	155 522,86	3 741,78	-1 341,23	-3,43	-1 337,80
	<b>Total</b>	<b>401 206,73</b>	<b>372 975,84</b>	<b>28 230,89</b>	<b>393 078,45</b>	<b>379 274,87</b>	<b>13 803,58</b>	<b>-8 128,28</b>	<b>6 299,03</b>	<b>-14 427,31</b>
	<b>Ministerul Economiei si Infrastructurii</b>									
1	I.S. "Moldelectrica"	1 854 756,39	1 435 060,51	419 695,88	1 984 406,71	1 511 877,29	472 529,42	129 650,32	76 816,78	52 833,54
	<b>Total</b>	<b>1 854 756,39</b>	<b>1 435 060,51</b>	<b>419 695,88</b>	<b>1 984 406,71</b>	<b>1 511 877,29</b>	<b>472 529,42</b>	<b>129 650,32</b>	<b>76 816,78</b>	<b>52 833,54</b>
	<b>Ministerul Agriculturii, Dezvoltarii Regionale si Mediului</b>									
1	Centrul de Stat pentru atestarea si omologarea produselor de uz fitosanitar si a fertilizantilor	12 176,27	5 366,23	6 810,04	14 626,81	5 111,28	9 515,53	2 450,54	-254,95	2 705,49
	<b>Total</b>	<b>12 176,27</b>	<b>5 366,23</b>	<b>6 810,04</b>	<b>14 626,81</b>	<b>5 111,28</b>	<b>9 515,53</b>	<b>2 450,54</b>	<b>-254,95</b>	<b>2 705,49</b>
	<b>Ministerul Sanatatii, Muncii si Protectiei Sociale</b>									
1	I.S. Revista "Curier Medical"	168,99	0,00	168,99	73,53	0,00	73,53	-95,46	0,00	-95,46
2	CLINICA STAMATOLOGICA DIN ORHEI	2 425,09	1 204,58	1 220,51	3 437,20	2 089,31	1 347,89	1 012,11	884,73	127,38
	<b>Total</b>	<b>2 594,08</b>	<b>1 204,58</b>	<b>1 389,50</b>	<b>3 510,73</b>	<b>2 089,31</b>	<b>1 421,42</b>	<b>916,65</b>	<b>884,73</b>	<b>31,92</b>
	<b>Ministerul Educatiei, Culturii si Cercetarii</b>									
1	Firma comerciala de intermediere "Mold-Didactica"	7 606,45	3 998,00	3 608,45	9 313,65	4 919,48	4 394,17	1 707,20	921,48	785,72
2	I.S. Teatrul Epic de Etnografie si Folclor "Ion Creanga"	11 043,48	10 591,63	451,85	10 901,76	10 620,90	280,86	-141,72	29,27	-170,99
3	Organizatia Concertistica si de Impresariat "Moldova-Concert"	135 169,77	122 496,38	12 673,39	190 608,29	177 079,16	13 529,13	55 438,52	54 582,78	855,74
4	IS "Institutul de dezvoltare a societatii informatinale"	2 157,43	1 232,50	924,93	2 554,35	767,24	1 787,11	396,92	-465,26	862,18
	<b>Total</b>	<b>155 977,13</b>	<b>138 318,51</b>	<b>17 658,62</b>	<b>213 378,05</b>	<b>193 386,78</b>	<b>19 991,27</b>	<b>57 400,92</b>	<b>55 068,27</b>	<b>2 332,65</b>

n/rd	Denumirea agentului economic	la situatia din 01.01.2020			la situatia din 31.12.2020			Abaterea		
		Total	inclusiv active:		Total	inclusiv active:		Total	inclusiv active:	
			imobilizate	circulante		imobilizate	circulante		imobilizate	circulante
1	2	3	4	5	6	7	8	9	10	11
	<b>Ministerul Apararii</b>									
1	IS "Combinatul de deservire sociala"	2 346,24	1 938,55	407,69	2 134,75	1 832,70	302,05	-211,49	-105,85	-105,64
2	IS "Centrul de pregatire a specialistilor pentru Armata Nationala"	30 311,90	23 861,47	6 450,43	37 981,77	23 388,86	14 592,91	7 669,87	-472,61	8 142,48
	<b>Total</b>	<b>32 658,14</b>	<b>25 800,02</b>	<b>6 858,12</b>	<b>40 116,52</b>	<b>25 221,56</b>	<b>14 894,96</b>	<b>7 458,38</b>	<b>-578,46</b>	<b>8 036,84</b>
	<b>Ministerul Afacerilor Interne</b>									
1	I.S. "Servicii Paza"	98 793,39	37 036,54	61 756,85	108 849,99	44 257,84	64 592,15	10 056,60	7 221,30	2 835,30
	<b>Total</b>	<b>98 793,39</b>	<b>37 036,54</b>	<b>61 756,85</b>	<b>108 849,99</b>	<b>44 257,84</b>	<b>64 592,15</b>	<b>10 056,60</b>	<b>7 221,30</b>	<b>2 835,30</b>
	<b>Agentia Relatii Funciare si Cadastru</b>									
1	I.S. Institutul de Geodezie, Prospectiuni Tehnice si Cadastru "INGEOCAD"	59 470,17	14 852,21	44 617,96	67 483,12	15 214,27	52 268,85	8 012,95	362,06	7 650,89
	<b>Total</b>	<b>59 470,17</b>	<b>14 852,21</b>	<b>44 617,96</b>	<b>67 483,12</b>	<b>15 214,27</b>	<b>52 268,85</b>	<b>8 012,95</b>	<b>362,06</b>	<b>7 650,89</b>
	<b>Agentia "Moldsilva"</b>									
1	IS pentru Silvicultura "Silva -Sud"	7 120,43	3 445,58	3 674,85	7 113,80	3 148,04	3 965,76	-6,63	-297,54	290,91
2	IS pentru Silvicultura "Orhei"	14 819,50	8 850,47	5 969,03	14 824,88	7 861,89	6 962,99	5,38	-988,58	993,96
3	IS pentru Silvicultura "Telenesti"	8 702,06	5 651,36	3 050,70	8 968,18	5 667,91	3 300,27	266,12	16,55	249,57
4	I.S. REZERVATIA NATURALA "PLAIUL FAGULUI"	11 006,27	8 985,53	2 020,74	11 934,59	9 277,22	2 657,37	928,32	291,69	636,63
5	Rezervatia Naturala "Padurea Domneasca"	5 476,35	4 205,31	1 271,04	5 696,47	3 853,58	1 842,89	220,12	-351,73	571,85
6	IS pentru Silvicultura "Glodeni"	15 385,57	6 453,96	8 931,61	15 602,33	6 171,79	9 430,54	216,76	-282,17	498,93
7	IS pentru Silvicultura "Nisporeni-Silva"	14 868,28	11 445,32	3 422,96	16 151,23	12 429,85	3 721,38	1 282,95	984,53	298,42
8	IS pentru Silvicultura din "Soroca"	12 621,97	5 648,23	6 973,74	12 729,50	5 061,01	7 668,49	107,53	-587,22	694,75
9	IS pentru Silvicultura "Chisinau"	15 851,71	9 660,50	6 191,21	14 922,80	9 337,08	5 585,72	-928,91	-323,42	-605,49
10	IS pentru Silvicultura "Balti"	7 486,48	6 489,17	997,31	7 796,26	6 601,82	1 194,44	309,78	112,65	197,13
11	Intreprinderea pentru Silvicultura din "Calarasi"	12 504,00	8 199,35	4 304,65	11 760,18	7 919,77	3 840,41	-743,82	-279,58	-464,24
12	IS pentru Silvicultura "Iargara" a Serviciului Silvic de Stat	10 796,61	1 366,93	9 429,68	12 050,12	995,30	11 054,82	1 253,51	-371,63	1 625,14
13	IS pentru Silvicultura "Edinet"	14 082,40	7 886,27	6 196,13	14 662,53	7 487,59	7 174,94	580,13	-398,68	978,81
14	IS pentru Silvicultura "Tighina"	17 191,04	9 987,04	7 204,00	17 770,75	9 132,90	8 637,85	579,71	-854,14	1 433,85
15	Rezervatia Naturala "Prutul de Jos"	634,92	266,74	368,18	767,51	313,93	453,58	132,59	47,19	85,40
16	Rezervatia de Stat "Codrii"	6 577,67	5 309,69	1 267,98	7 395,40	6 411,90	983,50	817,73	1 102,21	-284,48
17	IS pentru Silvicultura din "soldanesti"	11 952,61	3 785,37	8 167,24	11 936,22	3 387,23	8 548,99	-16,39	-398,14	381,75
18	IS pentru Silvicultura "HIncesti-Silva"	20 946,17	12 670,02	8 276,15	23 560,83	15 956,87	7 603,96	2 614,66	3 286,85	-672,19
19	IS SilvoCinegetica "ISC-Straseni"	13 751,87	7 269,85	6 482,02	15 282,50	7 653,15	7 629,35	1 530,63	383,30	1 147,33
20	Intreprinderea de Stat pentru Silvicultura "Comrat"	5 894,97	3 372,25	2 522,72	5 889,90	2 959,46	2 930,44	-5,07	-412,79	407,72

n/rd	Denumirea agentului economic	la situatia din 01.01.2020			la situatia din 31.12.2020			Abaterea		
		Total	inclusiv active:		Total	inclusiv active:		Total	inclusiv active:	
			imobilizate	circulante		imobilizate	circulante		imobilizate	circulante
1	2	3	4	5	6	7	8	9	10	11
21	IS Silvo-Cinegetica "Manta-V" a Serviciului Silvic de Stat	4 832,03	2 958,56	1 873,47	4 535,56	2 479,83	2 055,73	-296,47	-478,73	182,26
22	IS SilvoCinegetica "Ialoveni"	5 200,08	3 744,84	1 455,24	4 900,88	3 247,48	1 653,40	-299,20	-497,36	198,16
23	IS pentru Silvicultura "Silva-Centru" din Ungheni	9 366,22	4 432,45	4 933,77	10 255,96	5 040,02	5 215,94	889,74	607,57	282,17
24	I.S. "Institutul de Cercetari si Amenajari Silvice"	23 211,19	21 225,50	1 985,69	25 032,64	20 719,38	4 313,26	1 821,45	-506,12	2 327,57
25	IS "Silvo-Cinegetica Cimisia"	6 889,41	4 600,98	2 288,43	7 855,71	4 389,91	3 465,80	966,30	-211,07	1 177,37
	<b>Total</b>	<b>277 169,81</b>	<b>167 911,27</b>	<b>109 258,54</b>	<b>289 396,73</b>	<b>167 504,91</b>	<b>121 891,82</b>	<b>12 226,92</b>	<b>-406,36</b>	<b>12 633,28</b>
	<b>Serviciul de Informatii si Securitate</b>									
1	I.S. "Litoral"	3 219,54	2 833,04	386,50	3 025,02	2 737,42	287,60	-194,52	-95,62	-98,90
	<b>Total</b>	<b>3 219,54</b>	<b>2 833,04</b>	<b>386,50</b>	<b>3 025,02</b>	<b>2 737,42</b>	<b>287,60</b>	<b>-194,52</b>	<b>-95,62</b>	<b>-98,90</b>
	<b>Administratia Zonei Antreprenoriatului Liber "Expo-Business-Chisinau"</b>									
1	Antreprenoriatului Liber "Expo-Business-Chisinau"	15 757,23	10 777,10	4 980,13	15 058,66	11 176,29	3 882,37	-698,57	399,19	-1 097,76
	<b>Total</b>	<b>15 757,23</b>	<b>10 777,10</b>	<b>4 980,13</b>	<b>15 058,66</b>	<b>11 176,29</b>	<b>3 882,37</b>	<b>-698,57</b>	<b>399,19</b>	<b>-1 097,76</b>
	<b>Administratia Nationala a Penitenciarelor</b>									
1	Intreprinderea de Stat "Institutia OSC 29/6"	3 202,46	561,30	2 641,16	2 943,19	642,17	2 301,02	-259,27	80,87	-340,14
2	Intreprinderea de Stat "Rusca"	5 988,60	1 942,77	4 045,83	5 542,29	1 803,49	3 738,80	-446,31	-139,28	-307,03
3	Intreprinderea de Stat "Branesti"	10 999,03	3 828,48	7 170,55	10 767,19	3 796,13	6 971,06	-231,84	-32,35	-199,49
4	Intreprinderea de Stat DIP "Casa de comert"	3 387,56	41,08	3 346,48	1 479,69	25,29	1 454,40	-1 907,87	-15,79	-1 892,08
	<b>Total</b>	<b>23 577,65</b>	<b>6 373,63</b>	<b>17 204,02</b>	<b>20 732,36</b>	<b>6 267,08</b>	<b>14 465,28</b>	<b>-2 845,29</b>	<b>-106,55</b>	<b>-2 738,74</b>
	<b>Agentia Proprietatii Publice</b>									
1	IS "Portul Fluvial Ungheni"	77 277,55	74 073,67	3 203,88	76 366,84	73 032,86	3 333,98	-910,71	-1 040,81	130,10
2	Centrul de instruire "Inmacom-Didactic"	1 931,65	1 243,02	688,63	1 983,61	1 177,15	806,46	51,96	-65,87	117,83
3	IS Intreprinderea Editoriala Poligrafica "Stiinta"	10 614,04	1 270,19	9 343,85	13 043,14	1 010,88	12 032,26	2 429,10	-259,31	2 688,41
4	IS Intreprinderea Experimentala "Izomer"	368,31	210,30	158,01	123,58	15,74	107,84	-244,73	-194,56	-50,17
5	I.S. Firma agricola "Serele Moldovei"	14 569,91	11 940,97	2 628,94	13 091,87	11 924,86	1 167,01	-1 478,04	-16,11	-1 461,93
6	I.S. "Moldtranselectro"	604 942,76	14,73	604 928,03	602 254,27	24,54	602 229,73	-2 688,49	9,81	-2 698,30
7	I.S. Institutul de Cercetare, Proiectare si Tehnologie "Energoproiect"	3 442,16	1 173,65	2 268,51	3 521,87	1 073,48	2 448,39	79,71	-100,17	179,88
8	I.S. "Statia de Stat pentu Incercarea Masinilor"	2 501,48	884,43	1 617,05	2 419,93	75,04	2 344,89	-81,55	-809,39	727,84
9	Hotelul "Zarea"	5 817,37	3 904,41	1 912,96	4 317,71	3 682,62	635,09	-1 499,66	-221,79	-1 277,87
10	Publicatia periodica revista social-culturala "Moldova"	622,07	25,24	596,83	673,60	20,01	653,59	51,53	-5,23	56,76



n/rd	Denumirea agentului economic	la situatia din 01.01.2020			la situatia din 31.12.2020			Abaterea		
		Total	inclusiv active:		Total	inclusiv active:		Total	inclusiv active:	
			imobilizate	circulante		imobilizate	circulante		imobilizate	circulante
1	2	3	4	5	6	7	8	9	10	11
11	IS "Radiocomunicatii"	156 972,53	101 913,40	55 059,13	160 008,14	95 087,43	64 920,71	3 035,61	-6 825,97	9 861,58
12	Institutul de Proiectari "Iprocom"	872,88	198,38	674,50	759,96	178,10	581,86	-112,92	-20,28	-92,64
13	IS "Combinatul republican de Instruire Auto"	28 973,57	28 709,15	264,42	28 890,47	28 795,24	95,23	-83,10	86,09	-169,19
14	IS Publicatia periodica revista "Legea si viata"	17,22	2,52	14,70	12,03	0,79	11,24	-5,19	-1,73	-3,46
15	IS Preventoriul autogestionar al Academiei de Stiinte a Moldovei	220,33	137,14	83,19	267,37	131,46	135,91	47,04	-5,68	52,72
16	Gospodaria Agricola de Stat "Flori"	444,55	294,13	150,42	416,27	265,85	150,42	-28,28	-28,28	0,00
17	Institutul de Cercetari Stiintifice in Constructii "Incercom"	50 111,78	44 332,70	5 779,08	49 461,30	43 679,32	5 781,98	-650,48	-653,38	2,90
18	I.S. Manejul de Atletism	101 793,94	91 124,27	10 669,67	100 807,86	90 207,50	10 600,36	-986,08	-916,77	-69,31
19	I.S. Firma Editorial-Poligrafica "Tipografia Centrala"	39 136,40	24 084,69	15 051,71	40 414,17	22 168,01	18 246,16	1 277,77	-1 916,68	3 194,45
20	IS "Directia baziniera de gospodarire a apelor"	53 004,74	52 365,08	639,66	50 681,36	49 870,47	810,89	-2 323,38	-2 494,61	171,23
21	I.S. Editura Didactica de Stat "Lumina"	919,92	0,00	919,92	1 178,97	19,99	1 158,98	259,05	19,99	239,06
22	IS "Expeditia Hidrogeologice a RM "EHGEOM"	23 433,05	20 002,38	3 430,67	22 778,77	19 540,38	3 238,39	-654,28	-462,00	-192,28
23	Institutul de proiectari "Indalproiect"	931,53	104,34	827,19	876,87	89,63	787,24	-54,66	-14,71	-39,95
24	IS "Combinatul Poligrafic"	93 737,15	44 987,96	48 749,19	92 167,06	43 780,59	48 386,47	-1 570,09	-1 207,37	-362,72
25	IS Tipografia Academiei de Stiinte	1 709,78	1 493,37	216,41	1 480,90	1 420,70	60,20	-228,88	-72,67	-156,21
26	Serviciul pentru Verificarea si Expertizarea Proiectelor de Constructie	24 981,20	37,59	24 943,61	25 088,88	32,89	25 055,99	107,68	-4,70	112,38
27	Institutul National de Cercetari si Proiectari "Urbanproiect"	10 678,35	7 299,10	3 379,25	8 517,67	5 975,59	2 542,08	-2 160,68	-1 323,51	-837,17
28	Colegiul National de Viticultura si Vinificatie din Stauceni	57 689,54	35 702,17	21 987,37	56 096,46	34 172,04	21 924,42	-1 593,08	-1 530,13	-62,95
29	Sanatoriul preventoriu de baza "Constructorul"	27 104,67	23 855,89	3 248,78	25 791,57	23 833,46	1 958,11	-1 313,10	-22,43	-1 290,67
30	Intreprinderea de Sta specializata de executare a lucrarilor de explozie "INMEX"	20 388,37	9 354,90	11 033,47	24 955,53	13 397,02	11 558,51	4 567,16	4 042,12	525,04
31	IS pentru utilizarea spatiului aerian si deservirea traficului aerian "Moldatsa"	296 878,59	147 104,37	149 774,22	226 913,89	133 440,61	93 473,28	-69 964,70	-13 663,76	-56 300,94
32	I.S. "Fabrica de Sticla din Chisinau"	412 745,20	202 259,45	210 485,75	418 479,03	167 062,21	251 416,82	5 733,83	-35 197,24	40 931,07
33	Intreprinderea Agricola "Dumbrava Vest"	545,07	269,41	275,66	674,66	255,94	418,72	129,59	-13,47	143,06
34	Institutul de proiectari pentru Organizarea Teritoriului	36 232,08	28 357,87	7 874,21	37 552,99	27 809,87	9 743,12	1 320,91	-548,00	1 868,91
35	IS "Posta Moldovei"	398 985,02	116 245,48	282 739,54	326 971,48	121 312,78	205 658,70	-72 013,54	5 067,30	-77 080,84
36	IS "Calea Ferata din Moldova"	3 416 629,96	2 853 255,62	563 374,34	3 968 827,71	3 548 137,33	420 690,38	552 197,75	694 881,71	-142 683,96
37	IS "Detasamentul de Paza Paramilitara"	5 024,94	474,10	4 550,84	6 257,47	411,52	5 845,95	1 232,53	-62,58	1 295,11
38	I.S. "Flus"	919,91	131,02	788,89	886,28	125,25	761,03	-33,63	-5,77	-27,86
39	IS Sistemul de Gospodarire a Apelor "Nistru-Centru"	31 375,97	30 052,52	1 323,45	11 470,06	10 774,20	695,86	-19 905,91	-19 278,32	-627,59
40	IS "Aeroportul International Chisinau"	808 237,64	659 959,92	148 277,72	807 180,60	658 698,49	148 482,11	-1 057,04	-1 261,43	204,39

n/rd	Denumirea agentului economic	la situatia din 01.01.2020			la situatia din 31.12.2020			Abaterea		
		Total	inclusiv active:		Total	inclusiv active:		Total	inclusiv active:	
			imobilizate	circulante		imobilizate	circulante		imobilizate	circulante
1	2	3	4	5	6	7	8	9	10	11
41	Statiunea didactica experimentală "Criuleni"	4 263,55	2 895,75	1 367,80	4 311,63	2 448,20	1 863,43	48,08	-447,55	495,63
42	I.S. "Institutul de Tehnica Agricola "Mecagro"	332 348,72	42 539,00	289 809,72	325 593,33	33 106,18	292 487,15	-6 755,39	-9 432,82	2 677,43
43	Statiunea didactica experimentală "Petricani"	592,72	0,00	592,72	592,11	0,00	592,11	-0,61	0,00	-0,61
44	IS "Moldaeroservice"	69 487,41	66 960,66	2 526,75	68 584,82	65 850,66	2 734,16	-902,59	-1 110,00	207,41
45	IS "Centrul de Medicina al Aviatiei Civile a RM"	4 318,95	1 834,43	2 484,52	3 875,75	1 846,41	2 029,34	-443,20	11,98	-455,18
46	I.S. de Paza paramilitara a obiectelor energetice "Scutul Energetic"	416,61	108,39	308,22	138,11	79,28	58,83	-278,50	-29,11	-249,39
47	Asociatia de cultura populara "Veselia"	231,73	69,23	162,50	202,54	75,26	127,28	-29,19	6,03	-35,22
48	I.S. "Nodul Hidroenergetic Costesti"	60 475,79	13 397,94	47 077,85	65 240,70	19 602,23	45 638,47	4 764,91	6 204,29	-1 439,38
49	I.S. "Bacul Molovata"	4 437,78	3 987,95	449,83	4 661,71	3 998,64	663,07	223,93	10,69	213,24
50	IS Uzina experimentală "ASELTEH"	8 951,60	7 480,69	1 470,91	2 366,19	1 158,66	1 207,53	-6 585,41	-6 322,03	-263,38
51	IS "Administratia de Stat a Drumurilor"	12 017 534,62	11 261 598,06	755 936,56	15 574 727,33	14 148 846,78	1 425 880,55	3 557 192,71	2 887 248,72	669 943,99
52	I.S. "Directia pentru Exploatarea Imobilului"	45 299,76	42 484,75	2 815,01	45 913,34	41 841,62	4 071,72	613,58	-643,13	1 256,71
53	IS Centrul de Instruire In Domeniul Relatiilor de Munca	496,05	0,40	495,65	747,77	0,70	747,07	251,72	0,30	251,42
54	Intreprinderea Agricola de stat "Vivaflora"	19 291,36	18 788,43	502,93	19 259,77	18 776,64	483,13	-31,59	-11,79	-19,80
55	IS Editura de Imprimare "Statistica"	16 877,62	14 299,60	2 578,02	14 933,85	12 757,15	2 176,70	-1 943,77	-1 542,45	-401,32
56	Directia Servicii pentru Corpul Diplomatic	56 101,18	49 607,84	6 493,34	56 966,76	49 378,45	7 588,31	865,58	-229,39	1 094,97
57	I.S. "Centrul de Expertiza si Evaluare"	19,66	0,00	19,66	9,06	0,00	9,06	-10,60	0,00	-10,60
58	I.S. "Combinatul de vinuri de calitate Milestii Mici"	142 476,95	56 876,50	85 600,45	134 071,81	51 871,75	82 200,06	-8 405,14	-5 004,75	-3 400,39
59	Intreprinderea agricola de stat "Serele din Chisinau"	34 621,06	34 478,70	142,36	34 612,45	34 478,70	133,75	-8,61	0,00	-8,61
60	I.S. "Centrul Republican pentru ameliorarea si reproductia animalelor"	19 220,48	6 449,71	12 770,77	19 146,87	7 693,08	11 453,79	-73,61	1 243,37	-1 316,98
61	I.S. "Statiunea Didactico-Experimentală din Stauceni"	10 502,22	4 670,58	5 831,64	9 672,74	2 854,85	6 817,89	-829,48	-1 815,73	986,25
62	IS "Directia Nodului Hidrotehnic Costesti-Stinca"	78 334,79	75 088,92	3 245,87	75 160,43	73 393,12	1 767,31	-3 174,36	-1 695,80	-1 478,56
63	IS "Statiunea Tehnologica pentru Irigare Cahul"	37 136,22	35 410,68	1 725,54	37 120,03	35 350,38	1 769,65	-16,19	-60,30	44,11
64	IS "Statiunea Tehnologica pentru Irigare Briceni"	3 340,64	3 163,80	176,84	2 909,63	2 793,26	116,37	-431,01	-370,54	-60,47
65	IS "Statiunea Tehnologica pentru Irigare Ungheni"	3 151,97	1 622,81	1 529,16	3 308,96	1 400,71	1 908,25	156,99	-222,10	379,09
66	IS "STATIUNEA TEHNOLOGICA PENTRU IRIGARE VULCANESTI"	5 950,60	5 023,67	926,93	3 719,76	3 687,38	32,38	-2 230,84	-1 336,29	-894,55
67	IS "Protectia Plantelor"	1 764,79	1 404,58	360,21	1 572,47	1 334,97	237,50	-192,32	-69,61	-122,71
68	I.S. Directia Specializata Montare si Exploatare a Mijloacelor Tehnice de Reglementare a Circulatiei Auto a Politiei Rutiere	571,28	225,08	346,20	571,28	225,08	346,20	0,00	0,00	0,00
69	IS "Statiunea Tehnologica pentru Irigare Hincesti"	42 857,35	40 260,27	2 597,08	29 856,25	27 647,38	2 208,87	-13 001,10	-12 612,89	-388,21

n/rd	Denumirea agentului economic	la situatia din 01.01.2020			la situatia din 31.12.2020			Abaterea		
		Total	inclusiv active:		Total	inclusiv active:		Total	inclusiv active:	
			imobilizate	circulante		imobilizate	circulante		imobilizate	circulante
1	2	3	4	5	6	7	8	9	10	11
70	IS pentru cercetarea In selectie si hibridarea suinelor "Moldsuinhibrid"	10 694,48	7 226,79	3 467,69	11 192,39	6 932,46	4 259,93	497,91	-294,33	792,24
71	IS "Aeroportul International Marculesti"	335 967,57	307 646,60	28 320,97	318 275,34	290 014,88	28 260,46	-17 692,23	-17 631,72	-60,51
72	IS "Statiunea Tehnologica pentru Irigare Drochia"	10 472,00	6 653,95	3 818,05	1 532,80	1 351,83	180,97	-8 939,20	-5 302,12	-3 637,08
73	IS "Statiunea Tehnologica pentru Irigare Stefan-Voda"	74 326,27	69 984,99	4 341,28	74 013,25	69 681,59	4 331,66	-313,02	-303,40	-9,62
74	IS "Statiunea Tehnologica pentru Irigare Bender"	6 774,45	6 518,93	255,52	6 480,92	5 727,85	753,07	-293,53	-791,08	497,55
75	IS "Statiunea Tehnologica pentru irigare Orhei"	1 572,04	1 229,30	342,74	1 229,68	890,33	339,35	-342,36	-338,97	-3,39
76	I.S. "Centrul de gestionare a deseurilor periculoase"	1 293,58	1 028,73	264,85	811,85	564,30	247,55	-481,73	-464,43	-17,30
77	I.S. "Centrul de Metrologie Aplicata si Certificare"	41 282,94	33 200,53	8 082,41	40 040,13	30 642,32	9 397,81	-1 242,81	-2 558,21	1 315,40
	<b>Total</b>	<b>20 326 239,97</b>	<b>16 843 067,77</b>	<b>3 483 172,20</b>	<b>24 207 086,01</b>	<b>20 281 014,92</b>	<b>3 926 071,09</b>	<b>3 880 846,04</b>	<b>3 437 947,15</b>	<b>442 898,89</b>
	<b>Total general</b>	<b>23 263 596,50</b>	<b>19 061 577,25</b>	<b>4 202 019,25</b>	<b>27 360 749,16</b>	<b>22 645 133,82</b>	<b>4 715 615,34</b>	<b>4 097 152,66</b>	<b>3 583 556,57</b>	<b>513 596,09</b>

**Sinteza**  
**capitalului propriu (patrimoniului net) al întreprinderilor de stat în anul 2020**

Anexa nr.2.2.

mii lei

N/rd	Denumirea agentului economic	Capital propriu (Patrimoniul net)			din care: capitalul social si neinregistrat			Abaterea, +/-	
		La situația din 01.01.2020	La situația din 31.12.2020	Abaterea, +/-	La situația din 01.01.2020	La situația din 31.12.2020	Abaterea, +/-	La situația din 01.01.2020	La situația din 31.12.2020
1	2	3	4	5=4-3	6	7	8=7-6	9=3-6	10=4-7
	<b>Cancelaria de Stat a Republicii Moldova</b>								
1	IS "Pensiunea din Holercani"	64 064,79	60 275,89	-3 788,90	52 834,97	52 834,97	0,00	11229,82	7440,92
2	IS "Palatul Republicii"	174 293,69	172 721,05	-1 572,64	177 588,47	177 588,47	0,00	-3294,78	-4867,42
3	IS de baza "Medisan"	157 944,79	156 587,42	-1 357,37	154 600,00	154 600,00	0,00	3344,79	1987,42
	<b>Total</b>	<b>396 303,27</b>	<b>389 584,36</b>	<b>-6 718,91</b>	<b>385 023,44</b>	<b>385 023,44</b>	<b>0,00</b>	<b>11279,83</b>	<b>4560,92</b>
	<b>Ministerul Economiei si Infrastructurii</b>								
1	I.S. "Moldelectrica"	1 096 496,60	1 082 873,18	-13 623,42	439 088,47	439 088,47	0,00	657408,13	643784,71
	<b>Total</b>	<b>1 096 496,60</b>	<b>1 082 873,18</b>	<b>-13 623,42</b>	<b>439 088,47</b>	<b>439 088,47</b>	<b>0,00</b>	<b>657408,13</b>	<b>643784,71</b>
	<b>Ministerul Agriculturii, Dezvoltarii Regionale si Mediului</b>								
1	Centrul de Stat pentru atestarea si omologarea produselor de uz fitosanitar si a fertilizantilor	8 503,72	10 497,07	1 993,35	2 444,55	2 444,55	0,00	6059,17	8052,52
	<b>Total</b>	<b>8 503,72</b>	<b>10 497,07</b>	<b>1 993,35</b>	<b>2 444,55</b>	<b>2 444,55</b>	<b>0,00</b>	<b>6059,17</b>	<b>8052,52</b>
	<b>Ministerul Sanatatii, Muncii si Protectiei Sociale</b>								
1	I.S. Revista "Curier Medical"	65,01	62,71	-2,30	0,79	0,79	0,00	64,22	61,92
2	CLINICA STAMATOLOGICA DIN ORHEI	1 369,11	2 363,93	994,82	1 654,11	1 654,11	0,00	-285	709,82
	<b>Total</b>	<b>1 434,12</b>	<b>2 426,64</b>	<b>992,52</b>	<b>1 654,90</b>	<b>1 654,90</b>	<b>0,00</b>	<b>-220,78</b>	<b>771,74</b>
	<b>Ministerul Educatiei, Culturii si Cercetarii</b>								
1	Firma comerciala de intermediere "Mold-Didactica"	6 444,29	7 630,19	1 185,90	5 968,69	6 862,72	894,03	475,6	767,47
2	I.S. Teatrul Epic de Etnografie si Folclor "Ion Creanga"	10 670,18	10 603,32	-66,86	10 245,01	10 245,01	0,00	425,17	358,31
3	Organizatia Concertistica si de Impresariat "Moldova-Concert"	124 333,26	150 551,06	26 217,80	64 691,19	122 826,00	58 134,81	59642,07	27725,06
4	IS "Institutul de dezvoltare a societatii informatinale"	2 053,19	2 483,78	430,59	1 658,14	1 658,14	0,00	395,05	825,64
	<b>Total</b>	<b>143 500,92</b>	<b>171 268,35</b>	<b>27 767,43</b>	<b>82 563,03</b>	<b>141 591,87</b>	<b>59 028,84</b>	<b>60937,89</b>	<b>29676,48</b>
	<b>Ministerul Apararii</b>								
1	IS "Combinatul de deservire sociala"	1 979,59	1 957,59	-22,00	1 485,51	1 485,51	0,00	494,08	472,08
2	IS "Centrul de pregatire a specialistilor pentru Armata Nationala"	19 655,21	19 037,86	-617,35	21 508,36	21 260,96	-247,40	-1853,15	-2223,1
	<b>Total</b>	<b>21 634,80</b>	<b>20 995,45</b>	<b>-639,35</b>	<b>22 993,87</b>	<b>22 746,47</b>	<b>-247,40</b>	<b>-1359,07</b>	<b>-1751,02</b>

N/rd	Denumirea agentului economic	Capital propriu (Patrimoniul net)			din care: capitalul social si neinregistrat			Abaterea, +/-	
		La situația din 01.01.2020	La situația din 31.12.2020	Abaterea, +/-	La situația din 01.01.2020	La situația din 31.12.2020	Abaterea, +/-	La situația din 01.01.2020	La situația din 31.12.2020
1	2	3	4	5=4-3	6	7	8=7-6	9=3-6	10=4-7
	<b>Ministerul Afacerilor Interne</b>								
1	I.S. "Servicii Paza"	74 209,21	85 213,27	11 004,06	75 953,96	86 811,09	10 857,13	-1744,75	-1597,82
	<b>Total</b>	<b>74 209,21</b>	<b>85 213,27</b>	<b>11 004,06</b>	<b>75 953,96</b>	<b>86 811,09</b>	<b>10 857,13</b>	<b>-1744,75</b>	<b>-1597,82</b>
	<b>Agentia Relatii Funciare si Cadastru</b>								
1	I.S. Institutul de Geodezie, Prospectiuni Tehnice si Cadastru "INGEOCAD"	56 894,90	63 857,79	6 962,89	28 441,55	28 441,55	0,00	28453,35	35416,24
	<b>Total</b>	<b>56 894,90</b>	<b>63 857,79</b>	<b>6 962,89</b>	<b>28 441,55</b>	<b>28 441,55</b>	<b>0,00</b>	<b>28453,35</b>	<b>35416,24</b>
	<b>Agentia "Moldsilva"</b>								
1	IS pentru Silvicultura "Silva -Sud"	6 078,57	3 884,42	-2 194,15	952,78	952,78	0,00	5125,79	2931,64
2	IS pentru Silvicultura "Orhei"	11 639,25	10 816,80	-822,45	1 145,81	1 145,81	0,00	10493,44	9670,99
3	IS pentru Silvicultura "Telenesti"	7 092,62	6 826,06	-266,56	1 818,36	1 818,36	0,00	5274,26	5007,7
4	I.S. REZERVATIA NATURALA "PLAIUL FAGULUI"	3 878,07	4 901,40	1 023,33	606,51	606,51	0,00	3271,56	4294,89
5	Rezervatia Naturala "Padurea Domneasca"	3 744,51	2 564,78	-1 179,73	539,56	539,56	0,00	3204,95	2025,22
6	IS pentru Silvicultura "Glodeni"	9 208,91	9 274,60	65,69	3 074,57	3 074,57	0,00	6134,34	6200,03
7	IS pentru Silvicultura "Nisporeni-Silva"	9 779,02	9 566,49	-212,53	3 503,95	3 503,95	0,00	6275,07	6062,54
8	IS pentru Silvicultura din "Soroca"	8 049,78	7 670,18	-379,60	5 168,55	5 168,55	0,00	2881,23	2501,63
9	IS pentru Silvicultura "Chisinau"	6 495,94	4 435,23	-2 060,71	1 677,06	1 677,06	0,00	4818,88	2758,17
10	IS pentru Silvicultura "Balti"	1 547,34	190,13	-1 357,21	1 052,33	1 052,33	0,00	495,01	-862,2
11	Intreprinderea pentru Silvicultura din "Calarasi"	8 927,12	8 873,74	-53,38	2 276,00	2 276,00	0,00	6651,12	6597,74
12	IS pentru Silvicultura "Iargara" a Serviciului Silvic de Stat	7 236,40	6 933,19	-303,21	2 164,70	2 164,70	0,00	5071,7	4768,49
13	IS pentru Silvicultura "Edinet"	7 671,55	7 816,47	144,92	2 293,87	2 293,87	0,00	5377,68	5522,6
14	IS pentru Silvicultura "Tighina"	13 493,64	12 806,54	-687,10	8 164,67	8 164,67	0,00	5328,97	4641,87
15	Rezervatia Naturala "Prutul de Jos"	445,28	141,78	-303,50	30,65	30,65	0,00	414,63	111,13
16	Rezervatia de Stat "Codrii"	5 784,85	6 479,47	694,62	3 398,87	3 398,87	0,00	2385,98	3080,6
17	IS pentru Silvicultura din "soldanesti"	8 647,10	8 315,13	-331,97	4 444,65	4 444,65	0,00	4202,45	3870,48
18	IS pentru Silvicultura "HIncesti-Silva"	18 210,70	17 174,72	-1 035,98	7 911,44	7 911,44	0,00	10299,26	9263,28
19	IS SilvoCinegetica "ISC-Straseni"	10 531,56	10 469,84	-61,72	5 601,05	5 601,05	0,00	4930,51	4868,79
20	Intreprinderea de Stat pentru Silvicultura "Comrat"	2 894,42	1 881,42	-1 013,00	2 628,12	2 628,12	0,00	266,3	-746,7
21	IS Silvo-Cinegetica "Manta-V" a Serviciului Silvic de Stat	2 321,22	1 120,33	-1 200,89	1 139,65	1 139,65	0,00	1181,57	-19,32
22	IS SilvoCinegetica "Ialoveni"	3 981,18	3 761,31	-219,87	1 357,48	1 357,48	0,00	2623,7	2403,83
23	IS pentru Silvicultura "Silva-Centru" din Ungheni	6 811,23	6 505,15	-306,08	892,14	892,14	0,00	5919,09	5613,01
24	I.S. "Institutul de Cercetari si Amenajari Silvice"	1 487,65	2 003,49	515,84	753,42	753,42	0,00	734,23	1250,07
25	IS "Silvo-Cinegetica Cimisia"	2 485,99	1 161,88	-1 324,11	1 245,34	1 245,34	0,00	1240,65	-83,46

N/rd	Denumirea agentului economic	Capital propriu (Patrimoniul net)			din care: capitalul social si neinregistrat			Abaterea, +/-	
		La situația din 01.01.2020	La situația din 31.12.2020	Abaterea, +/-	La situația din 01.01.2020	La situația din 31.12.2020	Abaterea, +/-	La situația din 01.01.2020	La situația din 31.12.2020
1	2	3	4	5=4-3	6	7	8=7-6	9=3-6	10=4-7
	<b>Total</b>	<b>168 443,90</b>	<b>155 574,55</b>	<b>-12 869,35</b>	<b>63 841,53</b>	<b>63 841,53</b>	<b>0,00</b>	<b>104602,37</b>	<b>91733,02</b>
	<b>Serviciul de Informatii si Securitate</b>								
1	I.S. "Litoral"	3 174,66	3 000,72	-173,94	3 549,45	3 549,45	0,00	-374,79	-548,73
	<b>Total</b>	<b>3 174,66</b>	<b>3 000,72</b>	<b>-173,94</b>	<b>3 549,45</b>	<b>3 549,45</b>	<b>0,00</b>	<b>-374,79</b>	<b>-548,73</b>
	<b>Administratia Zonei Antreprenoriatului Liber "Expo-Business-Chisinau"</b>								
1	Antreprenoriatului Liber "Expo-Business-Chisinau"	15 051,21	14 616,56	-434,65	10,80	10,80	0,00	15040,41	14605,76
	<b>Total</b>	<b>15 051,21</b>	<b>14 616,56</b>	<b>-434,65</b>	<b>10,80</b>	<b>10,80</b>	<b>0,00</b>	<b>15040,41</b>	<b>14605,76</b>
	<b>Administratia Nationala a Penitenciarelor</b>								
1	Intreprinderea de Stat "Institutiua OSC 29/6"	2 843,96	2 869,77	25,81	2 903,36	2 903,36	0,00	-59,4	-33,59
2	Intreprinderea de Stat "Rusca"	4 563,88	4 744,93	181,05	502,10	502,10	0,00	4061,78	4242,83
3	Intreprinderea de Stat "Branesti"	-1 774,70	-2 566,73	-792,03	456,47	456,47	0,00	-2231,17	-3023,2
4	Intreprinderea de Stat DIP "Casa de comert"	-1 161,45	-1 108,76	52,69	108,87	108,87	0,00	-1270,32	-1217,63
	<b>Total</b>	<b>4 471,69</b>	<b>3 939,21</b>	<b>-532,48</b>	<b>3 970,80</b>	<b>3 970,80</b>	<b>0,00</b>	<b>500,89</b>	<b>-31,59</b>
	<b>Agentia Proprietatii Publice</b>								
1	IS "Portul Fluvial Ungheni"	75 482,24	74 317,78	-1 164,46	87 145,93	87 145,93	0,00	-11663,69	-12828,15
2	Centrul de instruire "Inmacom-Didactic"	1 320,85	1 319,31	-1,54	386,56	386,56	0,00	934,29	932,75
3	IS Intreprinderea Editoriala Poligrafica "Stiinta"	3 175,81	4 536,14	1 360,33	160,09	160,09	0,00	3015,72	4376,05
4	IS Intreprinderea Experimentala "Izomer"	-741,49	91,29	832,78	520,28	520,28	0,00	-1261,77	-428,99
5	I.S. Firma agricola "Serele Moldovei"	13 475,39	12 854,66	-620,73	886,21	886,21	0,00	12589,18	11968,45
6	I.S. "Moldtranselectro"	-66 960,74	-69 980,19	-3 019,45	34 164,47	34 164,47	0,00	-101125,21	-104144,66
7	I.S. Institutul de Cercetare, Proiectare si Tehnologie "Energoproiect"	1 862,86	707,20	-1 155,66	161,37	161,37	0,00	1701,49	545,83
8	I.S. "Statia de Stat pentru Incercarea Masinilor"	832,60	865,17	32,57	1 220,59	1 220,59	0,00	-387,99	-355,42
9	Hotelul "Zarea"	5 131,45	3 587,74	-1 543,71	4 105,97	4 105,97	0,00	1025,48	-518,23
10	Publicatia periodica revista social-culturala "Moldova"	586,57	232,99	-353,58	0,01	0,01	0,00	586,56	232,98
11	IS "Radiocomunicatii"	152 922,96	156 102,85	3 179,89	108 757,91	108 757,91	0,00	44165,05	47344,94
12	Institutul de Proiectari "Iprocom"	339,46	70,05	-269,41	559,93	559,93	0,00	-220,47	-489,88
13	IS "Combinatul republican de Instruire Auto"	26 411,15	25 972,60	-438,55	3 093,70	3 093,70	0,00	23317,45	22878,9
14	IS Publicatia periodica revista "Legea si viata"	17,11	9,79	-7,32	10,64	10,64	0,00	6,47	-0,85
15	IS Preventoriul autogestionar al Academiei de Stiinte a Moldovei	110,76	97,41	-13,35	0,90	0,90	0,00	109,86	96,51
16	Gospodaria Agricola de Stat "Flori"	-1 041,92	-1 435,87	-393,95	1 914,49	1 914,49	0,00	-2956,41	-3350,36
17	Institutul de Cercetari Stiintifice in Constructii "Incercom"	30 242,19	29 635,25	-606,94	8 564,10	8 564,10	0,00	21678,09	21071,15
18	I.S. Manejul de Atletism	101 596,82	100 677,05	-919,77	127 552,85	127 552,85	0,00	-25956,03	-26875,8
19	I.S. Firma Editorial-Poligrafica "Tipografia Centrala"	17 833,20	19 001,20	1 168,00	24 461,66	24 461,66	0,00	-6628,46	-5460,46

N/rd	Denumirea agentului economic	Capital propriu (Patrimoniul net)			din care: capitalul social si neinregistrat			Abaterea, +/-	
		La situația din 01.01.2020	La situația din 31.12.2020	Abaterea, +/-	La situația din 01.01.2020	La situația din 31.12.2020	Abaterea, +/-	La situația din 01.01.2020	La situația din 31.12.2020
1	2	3	4	5=4-3	6	7	8=7-6	9=3-6	10=4-7
20	IS "Directia baziniera de gospodarire a apelor"	1 186,62	1 299,61	112,99	2,51	2,51	0,00	1184,11	1297,1
21	I.S. Editura Didactica de Stat "Lumina"	29,14	819,85	790,71	336,96	336,96	0,00	-307,82	482,89
22	IS "Expeditia Hidrogeologice a RM "EHGEOM"	21 924,99	21 683,89	-241,10	19 984,60	19 984,60	0,00	1940,39	1699,29
23	Institutul de proiectari "Indalproiect"	375,80	346,48	-29,32	107,71	107,71	0,00	268,09	238,77
24	IS "Combinatul Poligrafic"	63 395,42	63 336,49	-58,93	42 355,38	42 355,38	0,00	21040,04	20981,11
25	IS Tipografia Academiei de Stiinte	1 633,01	1 300,34	-332,67	2 160,73	2 160,73	0,00	-527,72	-860,39
26	Serviciul pentru Verificarea si Expertizarea Proiectelor de Constructie	24 817,75	24 748,36	-69,39	203,64	203,64	0,00	24614,11	24544,72
27	Institutul National de Cercetari si Proiectari "Urbanproiect"	6 442,32	2 420,89	-4 021,43	9 441,00	9 441,00	0,00	-2998,68	-7020,11
28	Colegiul National de Viticultura si Vinificatie din Stauceni	15 230,20	13 221,96	-2 008,24	7 863,27	7 863,27	0,00	7366,93	5358,69
29	Sanatoriul preventoriu de baza "Constructorul"	5 535,36	2 021,22	-3 514,14	4 295,82	4 295,82	0,00	1239,54	-2274,6
30	Intreprinderea de Sta specializata de executare a lucrarilor de explozie "INMEX"	14 773,34	15 220,92	447,58	3 644,07	3 644,07	0,00	11129,27	11576,85
31	IS pentru utilizarea spatiului aerian si deservirea traficului aerian "Moldatsa"	248 967,20	210 903,61	-38 063,59	116 790,22	147 158,25	30 368,03	132176,98	63745,36
32	I.S. "Fabrica de Sticla din Chisinau"	387 507,28	403 352,06	15 844,78	403 577,34	403 577,34	0,00	-16070,06	-225,28
33	Intreprinderea Agricola "Dumbrava Vest"	420,94	422,39	1,45	515,79	515,79	0,00	-94,85	-93,4
34	Institutul de proiectari pentru Organizarea Teritoriului	22 817,08	23 160,79	343,71	10 828,88	10 828,88	0,00	11988,2	12331,91
35	IS "Posta Moldovei"	129 994,97	76 962,07	-53 032,90	54 433,89	54 433,89	0,00	75561,08	22528,18
36	IS "Calea Ferata din Moldova"	2 952 299,45	3 083 031,44	130 731,99	2 208 096,79	2 475 230,83	267 134,04	744202,66	607800,61
37	IS "Detasamentul de Paza Paramilitara"	2 878,49	4 248,79	1 370,30	167,15	167,15	0,00	2711,34	4081,64
38	I.S. "Flus"	827,39	765,55	-61,84	414,63	414,63	0,00	412,76	350,92
39	IS Sistemul de Gospodarire a Apelor "Nistru-Centru"	-592,61	-769,71	-177,10	1 556,77	1 556,77	0,00	-2149,38	-2326,48
40	IS "Aeroportul International Chisinau"	807 975,36	806 963,36	-1 012,00	186 747,76	186 747,76	0,00	621227,6	620215,6
41	Statiunea didactica experimentală "Criuleni"	2 025,05	-207,37	-2 232,42	2 305,21	2 305,21	0,00	-280,16	-2512,58
42	I.S. "Institutul de Tehnica Agricola "Mecagro"	53 068,10	53 821,52	753,42	30 998,66	30 998,66	0,00	22069,44	22822,86
43	Statiunea didactica experimentală "Petricani"	-1 724,39	-2 514,57	-790,18	226,35	226,35	0,00	-1950,74	-2740,92
44	IS "Moldaeroservice"	36 146,13	31 457,90	-4 688,23	30 773,63	30 773,63	0,00	5372,5	684,27
45	IS "Centrul de Medicina al Aviatiei Civile a RM"	1 898,11	1 913,51	15,40	1 312,07	1 312,07	0,00	586,04	601,44
46	I.S. de Paza paramilitara a obiectelor energetice "Scutul Energetic"	330,72	-105,01	-435,73	569,05	569,05	0,00	-238,33	-674,06
47	Asociatia de cultura populara "Veselia"	44,60	46,17	1,57	134,79	134,79	0,00	-90,19	-88,62
48	I.S. "Nodul Hidroenergetic Costesti"	55 602,54	61 118,76	5 516,22	16 073,99	16 073,99	0,00	39528,55	45044,77
49	I.S. "Bacul Molovata"	4 326,40	4 528,66	202,26	1 123,80	1 123,80	0,00	3202,6	3404,86
50	IS Uzina experimentală "ASELTEH"	8 914,09	2 201,33	-6 712,76	12 388,85	12 388,85	0,00	-3474,76	-10187,52
51	IS "Administratia de Stat a Drumurilor"	7 558 052,93	9 880 420,24	2 322 367,31	17 082,65	17 082,65	0,00	7540970,28	9863337,59
52	I.S. "Directia pentru Exploatarea Imobilului"	42 109,92	43 081,86	971,94	2 000,30	2 000,30	0,00	40109,62	41081,56
53	IS Centrul de Instruire In Domeniul Relatiilor de Munca	353,56	557,87	204,31	1,53	1,53	0,00	352,03	556,34
54	Intreprinderea Agricola de stat "Vivafloara"	237,17	229,17	-8,00	6 385,41	6 385,41	0,00	-6148,24	-6156,24

N/rd	Denumirea agentului economic	Capital propriu (Patrimoniul net)			din care: capitalul social si neinregistrat			Abaterea, +/-	
		La situația din 01.01.2020	La situația din 31.12.2020	Abaterea, +/-	La situația din 01.01.2020	La situația din 31.12.2020	Abaterea, +/-	La situația din 01.01.2020	La situația din 31.12.2020
1	2	3	4	5=4-3	6	7	8=7-6	9=3-6	10=4-7
55	IS Editura de Imprinte "Statistica"	11 299,52	10 584,59	-714,93	7 595,46	7 595,46	0,00	3704,06	2989,13
56	Directia Servicii pentru Corpul Diplomatic	13 020,18	13 556,57	536,39	3 630,19	3 630,19	0,00	9389,99	9926,38
57	I.S. "Centrul de Expertiza si Evaluare"	-61,33	-116,47	-55,14	121,95	121,95	0,00	-183,28	-238,42
58	I.S. "Combinatul de vinuri de calitate Milestii Mici"	124 797,31	118 353,70	-6 443,61	15 501,34	15 501,34	0,00	109295,97	102852,36
59	Intreprinderea agricola de stat "Serele din Chisinau"	139,27	127,55	-11,72	8 156,62	8 156,62	0,00	-8017,35	-8029,07
60	I.S. "Centrul Republican pentru ameliorarea si reproducia animalelor"	17 146,74	16 715,88	-430,86	4 433,39	4 433,39	0,00	12713,35	12282,49
61	I.S. "Statiunea Didactico-Experimentala din Stauceni"	-1 000,71	-513,47	487,24	0,00	0,00	0,00	-1000,71	-513,47
62	IS "Directia Nodului Hidrotehnic Costesti-Stinca"	-6 352,21	31 280,47	37 632,68	463,40	463,40	0,00	-6815,61	30817,07
63	IS "Statiunea Tehnologica pentru Irigare Cahul"	33 079,06	32 549,83	-529,23	640,00	640,00	0,00	32439,06	31909,83
64	IS "Statiunea Tehnologica pentru Irigare Briceni"	659,18	305,02	-354,16	2 758,26	2 441,58	-316,68	-2099,08	-2136,56
65	IS "Statiunea Tehnologica pentru Irigare Ungheni"	138,29	-442,73	-581,02	419,00	419,00	0,00	-280,71	-861,73
66	IS "STATIUNEA TEHNOLOGICA PENTRU IRIGARE VULCANESTI"	-4 564,26	1 995,88	6 560,14	295,00	295,00	0,00	-4859,26	1700,88
67	IS "Protectia Plantelor"	851,22	549,75	-301,47	2 073,80	2 073,80	0,00	-1222,58	-1524,05
68	I.S. Directia Specializata Montare si Exploatare a Mijloacelor Tehnice de Reglementare a Circulatiei Auto a Politiei Rutiere	210,28	210,28	0,00	0,00	0,00	0,00	210,28	210,28
69	IS "Statiunea Tehnologica pentru Irigare Hincesti"	7 518,49	5 234,09	-2 284,40	349,27	349,27	0,00	7169,22	4884,82
70	IS pentru cercetarea In selectie si hibridarea suinelor "Moldsuinhibrid"	3 153,62	-900,59	-4 054,21	9 707,48	9 707,48	0,00	-6553,86	-10608,07
71	IS "Aeroportul International Marculesti"	266 409,07	245 728,90	-20 680,17	408 958,47	408 958,47	0,00	-142549,4	-163229,57
72	IS "Statiunea Tehnologica pentru Irigare Drochia"	7 380,58	-1 489,57	-8 870,15	718,00	718,00	0,00	6662,58	-2207,57
73	IS "Statiunea Tehnologica pentru Irigare Stefan-Voda"	71 341,43	70 475,28	-866,15	5 603,64	5 603,64	0,00	65737,79	64871,64
74	IS "Statiunea Tehnologica pentru Irigare Bender"	5 546,93	6 282,78	735,85	1 053,49	1 053,49	0,00	4493,44	5229,29
75	IS "Statiunea Tehnologica pentru irigare Orhei"	913,73	173,75	-739,98	700,00	700,00	0,00	213,73	-526,25
76	I.S. "Centrul de gestionare a deseurilor periculoase"	920,97	204,76	-716,21	1 612,07	1 200,91	-411,16	-691,1	-996,15
77	I.S. "Centrul de Metrologie Aplicata si Certificare"	33 858,33	31 864,69	-1 993,64	20 837,00	20 837,00	0,00	13021,33	11027,69
	<b>Total</b>	<b>13 418 827,39</b>	<b>15 773 403,76</b>	<b>2 354 576,37</b>	<b>4 094 196,69</b>	<b>4 390 970,92</b>	<b>296 774,23</b>	<b>9324630,7</b>	<b>11382432,84</b>
	<b>Total general</b>	<b>15 408 946,39</b>	<b>17 777 250,91</b>	<b>2 368 304,52</b>	<b>5 203 733,04</b>	<b>5 570 145,84</b>	<b>366 412,80</b>	<b>10205213,35</b>	<b>12207105,07</b>



### Analiza veniturilor din vânzări, profitului (pierderilor) și a rentabilității întreprinderilor de stat

mii lei

Nr.	Denumirea agentului economic	Venituri din vânzări				Profit/pierderi				Rentabilitatea vânzărilor		
		anul 2019	anul 2020	+/-	%	anul 2019	anul 2020	+/-	%	anul 2019	anul 2020	+/-
A	1	2	3	4=3-2	5=3/2	6	7	8=7-6	9=7/6	10	11	12=11-10
	<b>Cancelaria de Stat a Republicii Moldova</b>											
1	IS "Pensiunea din Holercani"	3 655,96	2 988,42	-667,54	81,74	-1 143,91	-2 709,40	-1 565,49	236,85	31,29	90,66	59,37
2	IS "Palatul Republicii"	8 412,41	3 445,59	-4 966,82	40,96	-855,33	-1 680,10	-824,77	196,43	10,17	48,76	38,59
3	IS de baza "Medisan"	394,68	0,00	-394,68	0,00	-302,26	-1 355,60	-1 053,34	448,49	76,58	0,00	-76,58
	<b>Total</b>	<b>12 463,05</b>	<b>6 434,01</b>	<b>-6 029,04</b>	<b>51,62</b>	<b>-2 301,50</b>	<b>-5 745,10</b>	<b>-3 443,60</b>	<b>249,62</b>	<b>18,47</b>	<b>89,29</b>	<b>70,82</b>
	<b>Ministerul Economiei si Infrastructurii</b>											
1	I.S. "Moldelectrica"	607 267,65	601 874,78	-5 392,87	99,11	-5 144,92	-7 631,82	-2 486,90	148,34	0,85	1,27	0,42
	<b>Total</b>	<b>607 267,65</b>	<b>601 874,78</b>	<b>-5 392,87</b>	<b>99,11</b>	<b>-5 144,92</b>	<b>-7 631,82</b>	<b>-2 486,90</b>	<b>148,34</b>	<b>0,85</b>	<b>1,27</b>	<b>0,42</b>
	<b>Ministerul Agriculturii, Dezvoltării Regionale și Mediului</b>											
1	Centrul de Stat pentru atestarea și omologarea produselor de uz fitosanitar și a fertilizantilor	19 180,65	18 213,76	-966,89	94,96	1 992,66	3 581,83	1 589,17	179,75	10,39	19,67	9,28
	<b>Total</b>	<b>19 180,65</b>	<b>18 213,76</b>	<b>-966,89</b>	<b>94,96</b>	<b>1 992,66</b>	<b>3 581,83</b>	<b>1 589,17</b>	<b>179,75</b>	<b>10,39</b>	<b>19,67</b>	<b>9,28</b>
	<b>Ministerul Sănătății, Muncii și Protecției Sociale</b>											
1	I.S. Revista "Curier Medical"	310,32	357,69	47,37	115,26	90,88	-25,02	-115,90	27,53	29,29	6,99	-22,30
2	CLINICA STAMATOLOGICA DIN ORHEI	3 997,25	3 575,74	-421,51	89,46	141,68	-9,97	-151,65	7,04	3,54	0,28	-3,26
	<b>Total</b>	<b>4 307,57</b>	<b>3 933,43</b>	<b>-374,14</b>	<b>91,31</b>	<b>232,56</b>	<b>-34,99</b>	<b>-267,55</b>	<b>15,05</b>	<b>5,40</b>	<b>0,89</b>	<b>-4,51</b>
	<b>Ministerul Educației, Culturii și Cercetării</b>											
1	Firma comercială de intermediere "Mold-Didactica"	6 609,13	6 206,90	-402,23	93,91	28,62	300,85	272,23	1 051,19	0,43	4,85	4,42
2	I.S. Teatrul Epic de Etnografie și Folclor "Ion Creangă"	46,30	16,55	-29,75	35,75	-82,70	-33,29	49,41	40,25	178,62	201,15	22,53
3	Organizația Concertistică și de Impresariat "Moldova-Concert"	21 769,75	9 331,10	-12 438,65	42,86	-1 616,34	-1 677,18	-60,84	103,76	7,42	17,97	10,55
4	IS "Institutul de dezvoltare a societății informaționale"	4 162,62	3 230,68	-931,94	77,61	6,48	340,56	334,08	5 255,56	0,16	10,54	10,38
	<b>Total</b>	<b>32 587,80</b>	<b>18 785,23</b>	<b>-13 802,57</b>	<b>57,64</b>	<b>-1 663,94</b>	<b>-1 069,06</b>	<b>594,88</b>	<b>64,25</b>	<b>5,11</b>	<b>5,69</b>	<b>0,58</b>
	<b>Ministerul Apărării</b>											
1	IS "Combinatul de servicii sociale"	3 098,46	3 010,10	-88,36	97,15	51,91	22,02	-29,89	42,42	1,68	0,73	-0,95
2	IS "Centrul de pregătire a specialiștilor pentru Armata Națională"	46 869,91	37 199,91	-9 670,00	79,37	1 773,93	2 089,08	315,15	117,77	3,78	5,62	1,84
	<b>Total</b>	<b>49 968,37</b>	<b>40 210,01</b>	<b>-9 758,36</b>	<b>80,47</b>	<b>1 825,84</b>	<b>2 111,10</b>	<b>285,26</b>	<b>115,62</b>	<b>3,65</b>	<b>5,25</b>	<b>1,60</b>
	<b>Ministerul Afacerilor Interne</b>											
1	I.S. "Servicii Paza"	133 420,22	149 887,93	16 467,71	112,34	587,08	244,20	-342,88	41,60	0,44	0,16	-0,28
	<b>Total</b>	<b>133 420,22</b>	<b>149 887,93</b>	<b>16 467,71</b>	<b>112,34</b>	<b>587,08</b>	<b>244,20</b>	<b>-342,88</b>	<b>41,60</b>	<b>0,44</b>	<b>0,16</b>	<b>-0,28</b>

Nr.	Denumirea agentului economic	Venituri din vânzări				Profit/pierderi				Rentabilitatea vânzărilor		
		anul 2019	anul 2020	+/-	%	anul 2019	anul 2020	+/-	%	anul 2019	anul 2020	+/-
A	1	2	3	4=3-2	5=3/2	6	7	8=7-6	9=7/6	10	11	12=11-10
<b>Agentia Relatii Funciare si Cadastru</b>												
1	I.S. Institutul de Geodezie, Prospectiuni Tehnice si Cadastru "INGEOCAD"	15 848,86	25 802,65	9 953,79	162,80	3 276,08	9 219,02	5 942,94	281,40	20,67	35,73	15,06
	<b>Total</b>	<b>15 848,86</b>	<b>25 802,65</b>	<b>9 953,79</b>	<b>162,80</b>	<b>3 276,08</b>	<b>9 219,02</b>	<b>5 942,94</b>	<b>281,40</b>	<b>20,67</b>	<b>35,73</b>	<b>15,06</b>
<b>Agentia "Moldsilva"</b>												
1	IS pentru Silvicultura "Silva -Sud"	13 421,05	11 888,97	-1 532,08	88,58	-951,26	-2 194,15	-1 242,89	230,66	7,09	18,46	11,37
2	IS pentru Silvicultura "Orhei"	26 453,52	21 050,92	-5 402,60	79,58	345,88	-567,68	-913,56	164,13	1,31	2,70	1,39
3	IS pentru Silvicultura "Telenesti"	9 993,69	9 610,81	-382,88	96,17	534,56	-111,04	-645,60	20,77	5,35	1,16	-4,19
4	I.S. REZERVATIA NATURALA "PLAIUL FAGULUI"	8 832,62	8 558,56	-274,06	96,90	1 229,12	1 330,61	101,49	108,26	13,92	15,55	1,63
5	Rezervatia Naturala "Padurea Domneasca"	7 166,34	5 829,41	-1 336,93	81,34	-723,81	-1 168,96	-445,15	161,50	10,10	20,05	9,95
6	IS pentru Silvicultura "Glodeni"	20 476,97	18 215,31	-2 261,66	88,96	80,01	9,15	-70,86	11,44	0,39	0,05	-0,34
7	IS pentru Silvicultura "Nisporeni-Silva"	15 291,12	16 419,04	1 127,92	107,38	2 217,19	356,11	-1 861,08	16,06	14,50	2,17	-12,33
8	IS pentru Silvicultura din "Soroca"	18 511,88	18 005,21	-506,67	97,26	7,20	-378,39	-385,59	5 255,42	0,04	2,10	2,06
9	IS pentru Silvicultura "Chisinau"	22 393,04	19 300,27	-3 092,77	86,19	1 268,65	-1 743,54	-3 012,19	137,43	5,67	9,03	3,36
10	IS pentru Silvicultura "Balti"	8 865,39	7 644,22	-1 221,17	86,23	708,86	-1 093,75	-1 802,61	154,30	8,00	14,31	6,31
11	Intreprinderea pentru Silvicultura din "Calarasi"	24 075,62	21 381,59	-2 694,03	88,81	794,59	194,70	-599,89	24,50	3,30	0,91	-2,39
12	IS pentru Silvicultura "Iargara" a Serviciului Silvic de Stat	14 174,63	13 274,79	-899,84	93,65	848,16	2,00	-846,16	0,24	5,98	0,02	-5,96
13	IS pentru Silvicultura "Edinet"	23 546,89	24 666,33	1 119,44	104,75	-1 400,30	155,28	1 555,58	11,09	5,95	0,63	-5,32
14	IS pentru Silvicultura "Tighina"	20 764,46	19 272,31	-1 492,15	92,81	746,61	-648,12	-1 394,73	86,81	3,60	3,36	-0,24
15	Rezervatia Naturala "Prutul de Jos"	230,78	387,19	156,41	167,77	399,01	-232,26	-631,27	58,21	172,90	59,99	-112,91
16	Rezervatia de Stat "Codrii"	9 284,59	7 655,54	-1 629,05	82,45	1 149,45	981,98	-167,47	85,43	12,38	12,83	0,45
17	IS pentru Silvicultura din "soldanesti"	18 940,97	19 216,62	275,65	101,46	747,07	3,03	-744,04	0,41	3,94	0,02	-3,92
18	IS pentru Silvicultura "HIncesti-Silva"	25 340,30	21 478,44	-3 861,86	84,76	738,03	-851,48	-1 589,51	115,37	2,91	3,96	1,05
19	IS SilvoCinegetica "ISC-Straseni"	17 696,89	15 300,67	-2 396,22	86,46	850,61	274,72	-575,89	32,30	4,81	1,80	-3,01
20	Intreprinderea de Stat pentru Silvicultura "Comrat"	8 007,46	6 025,99	-1 981,47	75,25	-349,64	-1 013,00	-663,36	289,73	4,37	16,81	12,44
21	IS Silvo-Cinegetica "Manta-V" a Serviciului Silvic de Stat	9 631,56	7 127,57	-2 503,99	74,00	110,79	-1 174,56	-1 285,35	1 060,17	1,15	16,48	15,33
22	IS SilvoCinegetica "Ialoveni"	6 490,82	5 537,60	-953,22	85,31	514,80	34,69	-480,11	6,74	7,93	0,63	-7,30
23	IS pentru Silvicultura "Silva-Centru" din Ungheni	17 216,67	14 423,14	-2 793,53	83,77	858,22	1,63	-856,59	0,19	4,98	0,01	-4,97
24	I.S. "Institutul de Cercetari si Amenajari Silvice"	7 186,49	7 674,03	487,54	106,78	29,44	418,41	388,97	1 421,23	0,41	5,45	5,04
25	IS "Silvo-Cinegetica Cimisia"	13 899,35	10 731,58	-3 167,77	77,21	61,67	-1 258,13	-1 319,80	2 040,10	0,44	11,72	11,28
	<b>Total</b>	<b>367 893,10</b>	<b>330 676,11</b>	<b>-37 216,99</b>	<b>89,88</b>	<b>10 814,91</b>	<b>-8 672,75</b>	<b>-19 487,66</b>	<b>80,19</b>	<b>2,94</b>	<b>2,62</b>	<b>-0,32</b>
<b>Serviciul de Informatii si Securitate</b>												
1	I.S. "Litoral"	464,65	0,00	-464,65	0,00	0,76	-257,56	-258,32	33 889,47	0,16	0,00	-0,16
	<b>Total</b>	<b>464,65</b>	<b>0,00</b>	<b>-464,65</b>	<b>0,00</b>	<b>0,76</b>	<b>-257,56</b>	<b>-258,32</b>	<b>33 889,47</b>	<b>0,16</b>	<b>0,00</b>	<b>-0,16</b>

Nr.	Denumirea agentului economic	Venituri din vânzări				Profit/pierderi				Rentabilitatea vânzărilor		
		anul 2019	anul 2020	+/-	%	anul 2019	anul 2020	+/-	%	anul 2019	anul 2020	+/-
A	1	2	3	4=3-2	5=3/2	6	7	8=7-6	9=7/6	10	11	12=11-10
	<b>Administrația Zonei Antreprenoriatului Liber "Expo-Business-Chisinau"</b>											
1	Antreprenoriatului Liber "Expo-Business-Chisinau"	0,00	0,00	0,00	0,00	1 155,01	-434,65	-1 589,66	37,63	0,00	0,00	0,00
	<b>Total</b>	<b>0,00</b>	<b>0,00</b>	<b>0,00</b>	<b>0,00</b>	<b>1 155,01</b>	<b>-434,65</b>	<b>-1 589,66</b>	<b>37,63</b>	<b>0,00</b>	<b>0,00</b>	<b>0,00</b>
	<b>Administrația Națională a Penitenciarelor</b>											
1	Întreprinderea de Stat "Instituația OSC 29/6"	2 610,48	2 697,09	86,61	103,32	44,66	25,81	-18,85	57,79	1,71	0,96	-0,75
2	Întreprinderea de Stat "Rusca"	9 884,95	9 929,05	44,10	100,45	-803,42	181,05	984,47	22,53	8,13	1,82	-6,31
3	Întreprinderea de Stat "Branesti"	7 421,61	6 519,77	-901,84	87,85	-354,06	-792,03	-437,97	223,70	4,77	12,15	7,38
4	Întreprinderea de Stat DIP "Casa de comerț"	7 881,72	7 750,62	-131,10	98,34	220,89	13,58	-207,31	6,15	2,80	0,18	-2,62
	<b>Total</b>	<b>27 798,76</b>	<b>26 896,53</b>	<b>-902,23</b>	<b>96,75</b>	<b>-891,93</b>	<b>-571,59</b>	<b>320,34</b>	<b>64,08</b>	<b>3,21</b>	<b>2,13</b>	<b>-1,08</b>
	<b>Agentia Proprietatii Publice</b>											
1	IS "Portul Fluvial Ungheți"	5 251,38	6 264,96	1 013,58	119,30	-875,12	-1 162,69	-287,57	132,86	16,66	18,56	1,90
2	Centrul de instruire "Inmacom-Didactic"	3 735,51	3 209,87	-525,64	85,93	31,13	23,19	-7,94	74,49	0,83	0,72	-0,11
3	IS Întreprinderea Editorială Poligrafică "Știința"	8 973,18	16 207,23	7 234,05	180,62	66,65	1 394,27	1 327,62	2 091,93	0,74	8,60	7,86
4	IS Întreprinderea Experimentală "Izomer"	84,79	94,23	9,44	111,13	-53,68	-169,52	-115,84	315,80	63,31	179,90	116,59
5	I.S. Firma agricolă "Serele Moldovei"	16,33	43,59	27,26	266,93	-899,52	-620,73	278,79	69,01	5 508,39	1 424,02	-4 084,37
6	I.S. "Moldtranselectro"	0,00	0,00	0,00	0,00	-4 471,74	-3 019,46	1 452,28	67,52	0,00	0,00	0,00
7	I.S. Institutul de Cercetare, Proiectare și Tehnologie "Energoproiect"	2 496,67	2 170,08	-326,59	86,92	6,91	-1 156,40	-1 163,31	16 735,17	0,28	53,29	53,01
8	I.S. "Stația de Stat pentru Încercarea Mașinilor"	1 346,72	1 256,92	-89,80	93,33	118,14	32,57	-85,57	27,57	8,77	2,59	-6,18
9	Hotelul "Zarea"	7 479,47	1 685,59	-5 793,88	22,54	343,15	-1 380,13	-1 723,28	402,19	4,59	81,88	77,29
10	Publicația periodică revista social-culturală "Moldova"	52,58	190,34	137,76	362,00	-32,25	-353,58	-321,33	1 096,37	61,34	185,76	124,42
11	IS "Radiocomunicații"	57 661,19	56 542,44	-1 118,75	98,06	2 564,74	4 615,68	2 050,94	179,97	4,45	8,16	3,71
12	Institutul de Proiectări "Iprocom"	2 872,99	2 324,83	-548,16	80,92	-787,85	-269,34	518,51	34,19	27,42	11,59	-15,83
13	IS "Combinatul republican de Instruire Auto"	530,20	1 091,64	561,44	205,89	-210,39	-350,44	-140,05	166,57	39,68	32,10	-7,58
14	IS Publicația periodică revista "Legea și viața"	71,52	63,02	-8,50	88,12	0,02	-7,32	-7,34	36 600,00	0,03	11,62	11,59
15	IS Preventoriul autogestionar al Academiei de Științe a Moldovei	643,55	424,48	-219,07	65,96	36,50	4,90	-31,60	13,42	5,67	1,15	-4,52
16	Gospodăria Agricolă de Stat "Flori"	0,00	0,00	0,00	0,00	-361,91	-393,95	-32,04	108,85	0,00	0,00	0,00
17	Institutul de Cercetări Științifice în Construcții "Incercom"	9 711,65	8 360,14	-1 351,51	86,08	472,97	214,56	-258,41	45,36	4,87	2,57	-2,30
18	I.S. Manejul de Atletism	4 284,11	3 852,92	-431,19	89,94	-364,93	-919,77	-554,84	252,04	8,52	23,87	15,35
19	I.S. Firma Editorial-Poligrafică "Tipografia Centrală"	42 534,70	43 065,46	530,76	101,25	1 310,40	1 855,96	545,56	141,63	3,08	4,31	1,23
20	IS "Direcția baziniera de gospodărire a apelor"	2 065,68	1 528,28	-537,40	73,98	51,35	138,67	87,32	270,05	2,49	9,07	6,58
21	I.S. Editura Didactică de Stat "Lumina"	1 075,89	3 224,55	2 148,66	299,71	55,41	818,28	762,87	1 476,77	5,15	25,38	20,23
22	IS "Expeditia Hidrogeologică a RM "EHGEOM"	7 649,10	7 282,94	-366,16	95,21	303,35	168,78	-134,57	55,64	3,97	2,32	-1,65
23	Institutul de proiectări "Indalproiect"	1 309,80	1 228,02	-81,78	93,76	8,63	34,51	25,88	399,88	0,66	2,81	2,15
24	IS "Combinatul Poligrafic"	35 314,03	33 768,00	-1 546,03	95,62	344,81	544,83	200,02	158,01	0,98	1,61	0,63
25	IS Tipografia Academiei de Științe	1 148,10	306,91	-841,19	26,73	-54,46	-353,15	-298,69	648,46	4,74	115,07	110,33
26	Serviciul pentru Verificarea și Expertizarea Proiectelor de Construcție	7 309,53	6 594,91	-714,62	90,22	1 132,28	720,12	-412,16	63,60	15,49	10,92	-4,57

Nr.	Denumirea agentului economic	Venituri din vânzări				Profit/pierderi				Rentabilitatea vânzărilor		
		anul 2019	anul 2020	+/-	%	anul 2019	anul 2020	+/-	%	anul 2019	anul 2020	+/-
A	1	2	3	4=3-2	5=3/2	6	7	8=7-6	9=7/6	10	11	12=11-10
27	Institutul National de Cercetari si Proiectari "Urbanproiect"	8 209,24	3 584,10	-4 625,14	43,66	-2 798,02	-4 021,44	-1 223,42	143,72	34,08	112,20	78,12
28	Colegiul National de Viticultura si Vinificatie din Stauceni	161,48	118,14	-43,34	73,16	-2 048,49	-2 001,39	47,10	97,70	1 268,57	1 694,08	425,51
29	Sanatoriul preventoriu de baza "Constructorul"	12 885,48	6 596,89	-6 288,59	51,20	209,24	-3 417,03	-3 626,27	1 633,07	1,62	51,80	50,18
30	Intreprinderea de Sta specializata de executare a lucrarilor de explozie "INMEX"	27 675,44	21 973,05	-5 702,39	79,40	2 841,62	2 777,39	-64,23	97,74	10,27	12,64	2,37
31	IS pentru utilizarea spatiului aerian si deservirea traficului aerian "Moldatsa"	193 255,44	77 000,97	-116 254,47	39,84	9 727,40	-60 104,30	-69 831,70	617,89	5,03	78,06	73,03
32	I.S. "Fabrica de Sticla din Chisinau"	306 590,01	311 305,90	4 715,89	101,54	13 562,83	23 134,81	9 571,98	170,58	4,42	7,43	3,01
33	Intreprinderea Agricola "Dumbrava Vest"	192,35	61,57	-130,78	32,01	1,32	1,45	0,13	109,85	0,69	2,36	1,67
34	Institutul de proiectari pentru Organizarea Teritoriului	11 825,44	11 526,67	-298,77	97,47	-141,34	422,08	563,42	298,63	1,20	3,66	2,46
35	IS "Posta Moldovei"	509 035,18	397 269,06	-111 766,12	78,04	37 577,15	-35 327,34	-72 904,49	94,01	7,38	8,89	1,51
36	IS "Calea Ferata din Moldova"	967 557,18	599 050,83	-368 506,35	61,91	-26 518,11	-215 898,96	-189 380,85	814,16	2,74	36,04	33,30
37	IS "Detasamentul de Paza Paramilitara"	17 411,27	21 810,21	4 398,94	125,26	85,00	1 424,95	1 339,95	1 676,41	0,49	6,53	6,04
38	I.S. "Flus"	1 377,80	1 189,59	-188,21	86,34	249,72	128,68	-121,04	51,53	18,12	10,82	-7,30
39	IS Sistemul de Gospodarire a Apelor "Nistru-Centru"	4 614,09	1 250,16	-3 363,93	27,09	0,00	-177,10	-177,10	0,00	0,00	14,17	14,17
40	IS "Aeroportul International Chisinau"	654,11	327,85	-326,26	50,12	9 797,28	4 180,94	-5 616,34	42,67	1 497,80	1 275,26	-222,54
41	Statiunea didactica experimentală "Criuleni"	4 522,19	2 198,87	-2 323,32	48,62	-997,96	-2 225,18	-1 227,22	222,97	22,07	101,20	79,13
42	I.S. "Institutul de Tehnica Agricola "Mecagro"	110 156,54	76 661,51	-33 495,03	69,59	2 316,58	2 244,83	-71,75	96,90	2,10	2,93	0,83
43	Statiunea didactica experimentală "Petricani"	49,44	286,02	236,58	578,52	-317,78	-790,17	-472,39	248,65	642,76	276,26	-366,50
44	IS "Moldaeroservice"	12 917,69	5 940,37	-6 977,32	45,99	293,15	-4 540,76	-4 833,91	1 548,95	2,27	76,44	74,17
45	IS "Centrul de Medicina al Aviatiei Civile a RM"	9 226,72	8 672,76	-553,96	94,00	36,52	33,65	-2,87	92,14	0,40	0,39	-0,01
46	I.S. de Paza paramilitara a obiectelor energetice "Scutul Energetic"	1 513,35	267,00	-1 246,35	17,64	-356,82	-435,74	-78,92	122,12	23,58	163,20	139,62
47	Asociatia de cultura populara "Veselia"	604,62	473,03	-131,59	78,24	-36,10	1,58	37,68	4,38	5,97	0,33	-5,64
48	I.S. "Nodul Hidroenergetic Costesti"	51 098,67	39 063,26	-12 035,41	76,45	35 442,25	24 452,20	-10 990,05	68,99	69,36	62,60	-6,76
49	I.S. "Bacul Molovata"	0,00	0,00	0,00	0,00	0,00	0,00	0,00	0,00	0,00	0,00	0,00
50	IS Uzina experimentală "ASELTEH"	1 035,43	734,98	-300,45	70,98	-800,49	-6 685,78	-5 885,29	835,21	77,31	909,65	832,34
51	IS "Administratia de Stat a Drumurilor"	59 728,03	64 052,79	4 324,76	107,24	827,11	789,93	-37,18	95,50	1,38	1,23	-0,15
52	I.S. "Directia pentru Exploatarea Imobilului"	9 890,40	12 081,34	2 190,94	122,15	686,87	1 094,90	408,03	159,40	6,94	9,06	2,12
53	IS Centrul de Instruire In Domeniul Relatiilor de Munca	1 570,20	1 948,60	378,40	124,10	120,33	264,47	144,14	219,79	7,66	13,57	5,91
54	Intreprinderea Agricola de stat "Vivaflora"	658,28	757,44	99,16	115,06	11,22	-2,39	-13,61	21,30	1,70	0,32	-1,38
55	IS Editura de Imprimare "Statistica"	8 729,33	5 922,46	-2 806,87	67,85	121,25	-638,88	-760,13	526,91	1,39	10,79	9,40
56	Directia Servicii pentru Corpul Diplomatic	8 382,61	7 745,83	-636,78	92,40	2 611,45	2 053,80	-557,65	78,65	31,15	26,51	-4,64
57	I.S. "Centrul de Expertiza si Evaluare"	119,30	0,00	-119,30	0,00	14,81	-55,14	-69,95	372,32	12,41	0,00	-12,41
58	I.S. "Combinatul de vinuri de calitate Milestii Mici"	47 575,49	19 601,35	-27 974,14	41,20	4 244,18	-4 792,55	-9 036,73	112,92	8,92	24,45	15,53
59	Intreprinderea agricola de stat "Serele din Chisinau"	0,00	0,00	0,00	0,00	29,20	2,89	-26,31	9,90	0,00	0,00	0,00
60	I.S. "Centrul Republican pentru ameliorarea si reproductia animalelor"	1 790,73	1 951,42	160,69	108,97	499,50	276,59	-222,91	55,37	27,89	14,17	-13,72
61	I.S. "Statiunea Didactico-Experimentală din Stauceni"	4 104,39	1 432,07	-2 672,32	34,89	251,39	-2 262,17	-2 513,56	899,86	6,12	157,97	151,85
62	IS "Directia Nodului Hidrotehnic Costesti-Stinca"	3 001,54	1 310,71	-1 690,83	43,67	-2 161,18	-4 193,08	-2 031,90	194,02	72,00	319,91	247,91

Nr.	Denumirea agentului economic	Venituri din vânzări				Profit/pierderi				Rentabilitatea vânzărilor		
		anul 2019	anul 2020	+/-	%	anul 2019	anul 2020	+/-	%	anul 2019	anul 2020	+/-
A	1	2	3	4=3-2	5=3/2	6	7	8=7-6	9=7/6	10	11	12=11-10
63	IS "Statiunea Tehnologica pentru Irigare Cahul"	337,15	975,45	638,30	289,32	-1 254,10	-529,24	724,86	42,20	371,97	54,26	-317,71
64	IS "Statiunea Tehnologica pentru Irigare Briceni"	2 087,89	1 169,32	-918,57	56,00	-1 037,86	-37,48	1 000,38	3,61	49,71	3,21	-46,50
65	IS "Statiunea Tehnologica pentru Irigare Ungheni"	781,73	872,76	91,03	111,64	-838,62	-581,02	257,60	69,28	107,28	66,57	-40,71
66	IS "STATIUNEA TEHNOLOGICA PENTRU IRIGARE VULCANESTI"	0,00	0,00	0,00	0,00	-376,01	-660,52	-284,51	175,67	0,00	0,00	0,00
67	IS "Protectia Plantelor"	1 067,64	610,21	-457,43	57,16	-149,22	-301,47	-152,25	202,03	13,98	49,40	35,42
68	I.S. Directia Specializata Montare si Exploatare a Mijloacelor Tehnice de Reglementare a Circulatiei Auto a Politiei Rutiere	0,00	0,00	0,00	0,00	-14,07	0,00	14,07	0,00	0,00	0,00	0,00
69	IS "Statiunea Tehnologica pentru Irigare Hincesti"	43,59	33,37	-10,22	76,55	-834,76	-1 618,59	-783,83	193,90	1 915,03	4 850,43	2 935,40
70	IS pentru cercetarea In selectie si hibridarea suinelor "Moldsuinhibrid"	3 728,33	2 361,47	-1 366,86	63,34	-2 542,03	-4 660,45	-2 118,42	183,34	68,18	197,35	129,17
71	IS "Aeroportul International Marculesti"	2 711,32	3 249,85	538,53	119,86	-21 425,56	-20 680,18	745,38	96,52	790,23	636,34	-153,89
72	IS "Statiunea Tehnologica pentru Irigare Drochia"	0,00	0,00	0,00	0,00	-72,18	-487,93	-415,75	675,99	0,00	0,00	0,00
73	IS "Statiunea Tehnologica pentru Irigare Stefan-Voda"	1 221,39	777,66	-443,73	63,67	-307,47	-1 641,35	-1 333,88	533,82	25,17	211,06	185,89
74	IS "Statiunea Tehnologica pentru Irigare Bender"	997,45	1 136,87	139,42	113,98	-164,87	1 191,77	1 356,64	722,85	16,53	104,83	88,30
75	IS "Statiunea Tehnologica pentru irigare Orhei"	1,86	0,00	-1,86	0,00	-491,89	-401,04	90,85	81,53	26 445,70	0,00	-26 445,70
76	I.S. "Centrul de gestionare a deseurilor periculoase"	1 328,20	374,33	-953,87	28,18	-257,71	-304,88	-47,17	118,30	19,40	81,45	62,05
77	I.S. "Centrul de Metrologie Aplicata si Certificare"	37 194,47	26 193,60	-11 000,87	70,42	2 401,21	983,32	-1 417,89	40,95	6,46	3,75	-2,71
	<b>Total</b>	<b>2 653 239,15</b>	<b>1 942 703,04</b>	<b>-710 536,11</b>	<b>73,22</b>	<b>56 750,53</b>	<b>-313 603,48</b>	<b>-370 354,01</b>	<b>552,60</b>	<b>2,14</b>	<b>16,14</b>	<b>14,00</b>
	<b>Total general</b>	<b>3 924 439,83</b>	<b>3 165 417,48</b>	<b>-759 022,35</b>	<b>80,66</b>	<b>66 633,14</b>	<b>-322 864,85</b>	<b>-389 497,99</b>	<b>484,54</b>	<b>1,70</b>	<b>10,20</b>	<b>8,50</b>

**Analiza  
creantelor și altor active și obligațiilor întreprinderilor de stat pe anul 2020**

mii lei

N/rd	Denumirea agentului economic	Total creante si alte active			Total datorii			Provizioane		
		la situația din 01.01.2021	la situația din 31.12.2020	Abaterea, +/-	la situația din 01.01.2020	la situația din 31.12.2020	Abaterea, +/-	la situația din 01.01.2020	la situația din 31.12.2020	Abaterea, +/-
1	2	3	4	5	6	7	8	9	10	11
	<b>Cancelaria de Stat a Republicii Moldova</b>									
1	IS "Pensiunea din Holercani"	3 087,95	995,79	-2 092,16	1 448,39	487,46	-960,93	0,00	0,00	0,00
2	IS "Palatul Republicii"	1 561,46	3 422,24	1 860,78	793,99	329,41	-464,58	0,00	0,00	0,00
3	IS de baza "Medisan"	77,84	1 076,18	998,34	2 661,08	2 677,23	16,15	0,00	0,00	0,00
	<b>Total</b>	<b>4 727,25</b>	<b>5 494,21</b>	<b>766,96</b>	<b>4 903,46</b>	<b>3 494,10</b>	<b>-1 409,36</b>	<b>0,00</b>	<b>0,00</b>	<b>0,00</b>
	<b>Ministerul Economiei si Infrastructurii</b>									
1	I.S. "Moldelectrica"	184 528,92	192 935,11	8 406,19	758 259,79	901 533,53	143 273,74	0,00	0,00	0,00
	<b>Total</b>	<b>184 528,92</b>	<b>192 935,11</b>	<b>8 406,19</b>	<b>758 259,79</b>	<b>901 533,53</b>	<b>143 273,74</b>	<b>0,00</b>	<b>0,00</b>	<b>0,00</b>
	<b>Ministerul Agriculturii, Dezvoltarii Regionale si Mediului</b>									
1	Centrul de Stat pentru atestarea si omologarea produselor de uz fitosanitar si a fertilizantilor	1 737,56	1 266,91	-470,65	3 490,64	3 947,84	457,20	181,90	181,90	0,00
	<b>Total</b>	<b>1 737,56</b>	<b>1 266,91</b>	<b>-470,65</b>	<b>3 490,64</b>	<b>3 947,84</b>	<b>457,20</b>	<b>181,90</b>	<b>181,90</b>	<b>0,00</b>
	<b>Ministerul Sanatatii, Muncii si Protectiei Sociale</b>									
1	I.S. Revista "Curier Medical"	21,00	8,16	-12,84	103,98	10,82	-93,16	0,00	0,00	0,00
2	CLINICA STAMATOLOGICA DIN ORHEI	0,00	37,23	37,23	1 055,98	1 073,27	17,29	0,00	0,00	0,00
	<b>Total</b>	<b>21,00</b>	<b>45,39</b>	<b>24,39</b>	<b>1 159,96</b>	<b>1 084,09</b>	<b>-75,87</b>	<b>0,00</b>	<b>0,00</b>	<b>0,00</b>
	<b>Ministerul Educatiei, Culturii si Cercetarii</b>									
1	Firma comerciala de intermediere "Mold-Didactica"	216,00	294,46	78,46	1 162,16	1 536,44	374,28	0,00	147,03	147,03
2	I.S. Teatrul Epic de Etnografie si Folclor "Ion Creanga"	196,93	153,03	-43,90	373,31	298,44	-74,87	0,00	0,00	0,00
3	Organizatia Concertistica si de Impresariat "Moldova-Concert"	1 643,88	2 593,21	949,33	10 836,52	40 057,24	29 220,72	0,00	0,00	0,00
4	IS "Institutul de dezvoltare a societatii informationale"	65,11	19,11	-46,00	104,24	70,56	-33,68	0,00	0,00	0,00
	<b>Total</b>	<b>2 121,92</b>	<b>3 059,81</b>	<b>937,89</b>	<b>12 476,23</b>	<b>41 962,68</b>	<b>29 486,45</b>	<b>0,00</b>	<b>147,03</b>	<b>147,03</b>
	<b>Ministerul Apararii</b>									
1	IS "Combinatul de deservire sociala"	70,50	109,15	38,65	366,65	177,16	-189,49	0,00	0,00	0,00
2	IS "Centrul de pregatire a specialistilor pentru Armata Nationala"	4 736,05	9 710,61	4 974,56	10 656,69	18 943,91	8 287,22	0,00	0,00	0,00
	<b>Total</b>	<b>4 806,55</b>	<b>9 819,76</b>	<b>5 013,21</b>	<b>11 023,34</b>	<b>19 121,07</b>	<b>8 097,73</b>	<b>0,00</b>	<b>0,00</b>	<b>0,00</b>
	<b>Ministerul Afacerilor Interne</b>									
1	I.S. "Servicii Paza"	26 281,54	26 019,77	-261,77	22 385,13	18 845,89	-3 539,24	2 199,06	4 790,83	2 591,77
	<b>Total</b>	<b>26 281,54</b>	<b>26 019,77</b>	<b>-261,77</b>	<b>22 385,13</b>	<b>18 845,89</b>	<b>-3 539,24</b>	<b>2 199,06</b>	<b>4 790,83</b>	<b>2 591,77</b>

N/rd	Denumirea agentului economic	Total creante si alte active			Total datorii			Provizioane		
		la situația din 01.01.2021	la situația din 31.12.2020	Abaterea, +/-	la situația din 0.01.2020	la situația din 31.12.2020	Abaterea, +/-	la situația din 0.01.2020	la situația din 31.12.2020	Abaterea, +/-
1	2	3	4	5	6	7	8	9	10	11
	<b>Agentia Relatii Funciare si Cadastru</b>									
1	I.S. Institutul de Geodezie, Prospectiuni Tehnice si Cadastru "INGEOCAD"	2 427,26	2 442,70	15,44	1 933,52	2 833,46	899,94	641,76	791,87	150,11
	<b>Total</b>	<b>2 427,26</b>	<b>2 442,70</b>	<b>15,44</b>	<b>1 933,52</b>	<b>2 833,46</b>	<b>899,94</b>	<b>641,76</b>	<b>791,87</b>	<b>150,11</b>
	<b>Agentia "Moldsilva"</b>									
1	IS pentru Silvicultura "Silva -Sud"	2 402,57	2 942,61	540,04	1 041,86	3 229,38	2 187,52	0,00	0,00	0,00
2	IS pentru Silvicultura "Orhei"	5 340,17	4 297,22	-1 042,95	3 180,24	4 008,08	827,84	0,00	0,00	0,00
3	IS pentru Silvicultura "Telenesti"	2 692,01	2 596,24	-95,77	1 609,43	2 142,12	532,69	0,00	0,00	0,00
4	I.S. REZERVATIA NATURALA "PLAIUL FAGULUI"	1 030,17	926,75	-103,42	7 128,21	7 033,18	-95,03	0,00	0,00	0,00
5	Rezervatia Naturala "Padurea Domneasca"	1 210,75	1 183,88	-26,87	1 731,84	3 131,70	1 399,86	0,00	0,00	0,00
6	IS pentru Silvicultura "Glodeni"	3 711,32	3 923,53	212,21	5 451,93	6 327,73	875,80	724,73	0,00	-724,73
7	IS pentru Silvicultura "Nisporeni-Silva"	2 981,65	3 899,96	918,31	5 089,26	6 584,74	1 495,48	0,00	0,00	0,00
8	IS pentru Silvicultura din "Soroca"	3 098,83	2 992,30	-106,53	4 572,19	5 059,32	487,13	0,00	0,00	0,00
9	IS pentru Silvicultura "Chisinau"	1 619,64	1 846,54	226,90	8 931,50	10 487,57	1 556,07	424,28	0,00	-424,28
10	IS pentru Silvicultura "Balti"	1 822,90	1 815,43	-7,47	5 939,15	7 606,13	1 666,98	0,00	0,00	0,00
11	Intreprinderea pentru Silvicultura din "Calarasi"	3 544,77	3 569,80	25,03	1 922,35	2 295,79	373,44	1 654,54	590,66	-1 063,88
12	IS pentru Silvicultura "Iargara" a Serviciului Silvic de Stat	2 232,35	2 728,25	495,90	3 290,20	4 880,55	1 590,35	270,00	236,38	-33,62
13	IS pentru Silvicultura "Edinet"	5 058,26	5 357,44	299,18	6 410,85	6 846,07	435,22	0,00	0,00	0,00
14	IS pentru Silvicultura "Tighina"	2 476,69	2 813,23	336,54	3 697,40	4 964,21	1 266,81	0,00	0,00	0,00
15	Rezervatia Naturala "Prutul de Jos"	51,43	67,55	16,12	189,63	625,73	436,10	0,00	0,00	0,00
16	Rezervatia de Stat "Codrii"	135,28	389,61	254,33	792,82	915,93	123,11	0,00	0,00	0,00
17	IS pentru Silvicultura din "soldanesti"	3 354,02	3 292,14	-61,88	3 305,51	3 621,09	315,58	0,00	0,00	0,00
18	IS pentru Silvicultura "HIncesti-Silva"	2 357,95	6 930,06	4 572,11	2 735,47	6 386,12	3 650,65	0,00	0,00	0,00
19	IS SilvoCinegetica "ISC-Straseni"	3 036,23	3 549,85	513,62	3 220,31	4 812,67	1 592,36	0,00	0,00	0,00
20	Intreprinderea de Stat pentru Silvicultura "Comrat"	2 432,16	2 154,13	-278,03	3 000,55	4 008,48	1 007,93	0,00	0,00	0,00
21	IS Silvo-Cinegetica "Manta-V" a Serviciului Silvic de Stat	2 103,57	1 849,20	-254,37	2 510,81	3 415,24	904,43	0,00	0,00	0,00
22	IS SilvoCinegetica "Ialoveni"	1 101,19	947,22	-153,97	896,04	936,11	40,07	322,87	203,45	-119,42
23	IS pentru Silvicultura "Silva-Centru" din Ungheni	2 637,53	3 357,94	720,41	2 438,16	3 696,29	1 258,13	116,84	54,52	-62,32
24	I.S. "Institutul de Cercetari si Amenajari Silvice"	1 427,06	4 153,50	2 726,44	21 723,55	23 029,15	1 305,60	0,00	0,00	0,00
25	IS "Silvo-Cinegetica Cimislia"	1 470,42	1 818,19	347,77	3 412,47	6 693,83	3 281,36	990,95	0,00	-990,95
	<b>Total</b>	<b>59 328,92</b>	<b>69 402,57</b>	<b>10 073,65</b>	<b>104 221,73</b>	<b>132 737,21</b>	<b>28 515,48</b>	<b>4 504,21</b>	<b>1 085,01</b>	<b>-3 419,20</b>
	<b>Serviciul de Informatii si Securitate</b>									
1	I.S. "Litoral"	158,93	146,67	-12,26	44,87	24,30	-20,57	0,00	0,00	0,00
	<b>Total</b>	<b>158,93</b>	<b>146,67</b>	<b>-12,26</b>	<b>44,87</b>	<b>24,30</b>	<b>-20,57</b>	<b>0,00</b>	<b>0,00</b>	<b>0,00</b>
	<b>Administratia Zonei Antreprenoriatului Liber "Expo-Business-Chisinau"</b>									
1	Antreprenoriatului Liber "Expo-Business-Chisinau"	3 067,84	2 509,68	-558,16	706,01	442,10	-263,91	0,00	0,00	0,00
	<b>Total</b>	<b>3 067,84</b>	<b>2 509,68</b>	<b>-558,16</b>	<b>706,01</b>	<b>442,10</b>	<b>-263,91</b>	<b>0,00</b>	<b>0,00</b>	<b>0,00</b>

N/rd	Denumirea agentului economic	Total creante si alte active			Total datorii			Provizioane		
		la situația din 01.01.2021	la situația din 31.12.2020	Abaterea, +/-	la situația din 01.01.2020	la situația din 31.12.2020	Abaterea, +/-	la situația din 01.01.2020	la situația din 31.12.2020	Abaterea, +/-
1	2	3	4	5	6	7	8	9	10	11
	<b>Administrația Națională a Penitenciarelor</b>									
1	Intreprinderea de Stat "Institutiua OSC 29/6"	124,26	204,41	80,15	358,50	73,42	-285,08	0,00	0,00	0,00
2	Intreprinderea de Stat "Rusca"	214,73	196,49	-18,24	1 424,72	797,36	-627,36	0,00	0,00	0,00
3	Intreprinderea de Stat "Branesti"	241,41	55,09	-186,32	12 773,73	13 333,92	560,19	0,00	0,00	0,00
4	Intreprinderea de Stat DIP "Casa de comert"	562,70	256,38	-306,32	4 549,00	2 588,44	-1 960,56	0,00	0,00	0,00
	<b>Total</b>	<b>1 143,10</b>	<b>712,37</b>	<b>-430,73</b>	<b>19 105,95</b>	<b>16 793,14</b>	<b>-2 312,81</b>	<b>0,00</b>	<b>0,00</b>	<b>0,00</b>
	<b>Agentia Proprietatii Publice</b>									
1	IS "Portul Fluvial Ungheni"	1 422,51	729,15	-693,36	1 795,31	1 830,46	35,15	0,00	218,60	218,60
2	Centrul de instruire "Inmacom-Didactic"	238,40	175,19	-63,21	377,55	354,24	-23,31	233,25	310,05	76,80
3	IS Intreprinderea Editoriala Poligrafica "Stiinta"	2 158,10	1 701,30	-456,80	7 438,23	8 507,00	1 068,77	0,00	0,00	0,00
4	IS Intreprinderea Experimentală "Izomer"	13,53	13,76	0,23	1 109,79	32,29	-1 077,50	0,00	0,00	0,00
5	I.S. Firma agricola "Serele Moldovei"	690,16	464,80	-225,36	1 094,52	237,21	-857,31	0,00	0,00	0,00
6	I.S. "Moldtranselectro"	575 943,15	573 258,19	-2 684,96	671 903,49	672 234,46	330,97	0,00	0,00	0,00
7	I.S. Institutul de Cercetare, Proiectare si Tehnologie "Energoproiect"	782,63	890,98	108,35	1 579,30	2 814,67	1 235,37	0,00	0,00	0,00
8	I.S. "Statia de Stat pentru Incercarea Masinilor"	1 388,19	2 332,16	943,97	1 643,82	1 536,47	-107,35	25,06	18,29	-6,77
9	Hotelul "Zarea"	1 198,57	314,56	-884,01	685,92	729,96	44,04	0,00	0,00	0,00
10	Publicatia periodica revista social-culturala "Moldova"	28,88	34,71	5,83	35,50	440,62	405,12	0,00	0,00	0,00
11	IS "Radiocomunicatii"	21 626,52	27 341,81	5 715,29	4 049,57	3 905,29	-144,28	0,00	0,00	0,00
12	Institutul de Proiectari "Iprocom"	494,64	526,05	31,41	533,42	689,91	156,49	0,00	0,00	0,00
13	IS "Combinatul republican de Instruire Auto"	172,36	66,74	-105,62	2 562,42	2 917,87	355,45	0,00	0,00	0,00
14	IS Publicatia periodica revista "Legea si viata"	6,30	6,61	0,31	0,11	2,24	2,13	0,00	0,00	0,00
15	IS Preventoriul autogestionar al Academiei de Stiinte a Moldovei	3,05	5,40	2,35	109,57	169,96	60,39	0,00	0,00	0,00
16	Gospodaria Agricola de Stat "Flori"	98,96	98,96	0,00	1 486,47	1 852,14	365,67	0,00	0,00	0,00
17	Institutul de Cercetari Stiintifice in Constructii "Incercom"	940,87	1 605,61	664,74	19 869,59	19 826,04	-43,55	0,00	0,00	0,00
18	I.S. Manejul de Atletism	8 574,85	8 910,68	335,83	197,12	130,81	-66,31	0,00	0,00	0,00
19	I.S. Firma Editorial-Poligrafica "Tipografia Centrala"	13 734,43	16 360,40	2 625,97	21 303,20	21 412,96	109,76	0,00	0,00	0,00
20	IS "Directia baziniera de gospodarie a apelor"	463,87	748,89	285,02	51 818,12	49 381,74	-2 436,38	0,00	0,00	0,00
21	I.S. Editura Didactica de Stat "Lumina"	253,12	171,45	-81,67	890,78	345,89	-544,89	0,00	13,23	13,23
22	IS "Expeditia Hidrogeologice a RM "EHGEOM"	909,83	1 118,94	209,11	1 508,06	1 094,87	-413,19	0,00	0,00	0,00
23	Institutul de proiectari "Indalproiect"	450,07	449,11	-0,96	555,72	530,39	-25,33	0,00	0,00	0,00
24	IS "Combinatul Poligrafic"	21 485,69	18 879,78	-2 605,91	29 471,07	28 781,93	-689,14	870,67	48,63	-822,04
25	IS Tipografia Academiei de Stiinte	37,41	2,49	-34,92	76,78	180,56	103,78	0,00	0,00	0,00
26	Serviciul pentru Verificarea si Expertizarea Proiectelor de Constructie	255,60	320,55	64,95	163,45	340,53	177,08	0,00	0,00	0,00
27	Institutul National de Cercetari si Proiectari "Urbanproiect"	1 808,01	1 516,45	-291,56	4 236,03	6 096,78	1 860,75	0,00	0,00	0,00
28	Colegiul National de Viticultura si Vinificatie din Stauceni	4 572,36	4 450,02	-122,34	42 459,33	42 874,50	415,17	0,00	0,00	0,00
29	Sanatoriul preventoriu de baza "Constructorul"	1 924,05	1 142,09	-781,96	21 569,30	23 770,35	2 201,05	0,00	0,00	0,00
30	Intreprinderea de Sta specializata de executare a lucrarilor de explozie "INMEX"	5 101,03	5 984,94	883,91	5 615,03	9 734,62	4 119,59	0,00	0,00	0,00



N/rd	Denumirea agentului economic	Total creante si alte active			Total datorii			Provizioane		
		la situația din 01.01.2021	la situația din 31.12.2020	Abaterea, +/-	la situația din 0.01.2020	la situația din 31.12.2020	Abaterea, +/-	la situația din 0.01.2020	la situația din 31.12.2020	Abaterea, +/-
1	2	3	4	5	6	7	8	9	10	11
31	IS pentru utilizarea spatiului aerian si deservirea traficului aerian "Moldatsa"	46 376,00	27 960,18	-18 415,82	40 100,51	10 041,65	-30 058,86	7 810,88	5 968,63	-1 842,25
32	I.S. "Fabrica de Sticla din Chisinau"	42 524,34	34 103,04	-8 421,30	25 237,92	15 126,96	-10 110,96	0,00	0,00	0,00
33	Intreprinderea Agricola "Dumbrava Vest"	522,12	674,47	152,35	124,12	252,26	128,14	0,00	0,00	0,00
34	Institutul de proiectari pentru Organizarea Teritoriului	1 860,86	1 837,67	-23,19	12 890,90	13 564,64	673,74	524,10	827,55	303,45
35	IS "Posta Moldovei"	115 735,37	61 088,96	-54 646,41	268 990,04	250 009,40	-18 980,64	0,00	0,00	0,00
36	IS "Calea Ferata din Moldova"	196 911,43	171 311,58	-25 599,85	464 330,51	885 796,27	421 465,76	0,00	0,00	0,00
37	IS "Detasamentul de Paza Paramilitara"	1 941,73	3 271,25	1 329,52	2 146,45	2 008,67	-137,78	0,00	0,00	0,00
38	I.S. "Flus"	100,56	170,04	69,48	92,53	120,72	28,19	0,00	0,00	0,00
39	IS Sistemul de Gospodarire a Apelor "Nistru-Centru"	1 061,36	498,79	-562,57	31 968,58	12 239,77	-19 728,81	0,00	0,00	0,00
40	IS "Aeroportul International Chisinau"	655 018,38	648 032,97	-6 985,41	85,86	78,40	-7,46	176,42	138,85	-37,57
41	Statiunea didactica experimentală "Criuleni"	462,52	841,80	379,28	2 238,50	4 519,01	2 280,51	0,00	0,00	0,00
42	I.S. "Institutul de Tehnica Agricola "Mecagro"	43 469,58	40 316,99	-3 152,59	279 280,62	271 771,80	-7 508,82	0,00	0,00	0,00
43	Statiunea didactica experimentală "Petricani"	372,09	443,32	71,23	2 317,12	3 106,68	789,56	0,00	0,00	0,00
44	IS "Moldaeroservice"	892,24	1 725,35	833,11	33 341,28	37 126,92	3 785,64	0,00	0,00	0,00
45	IS "Centrul de Medicina al Aviatiei Civile a RM"	804,43	677,91	-126,52	1 931,67	1 962,24	30,57	489,16	0,00	-489,16
46	I.S. de Paza paramilitara a obiectelor energetice "Scutul Energetic"	51,82	28,38	-23,44	85,89	243,13	157,24	0,00	0,00	0,00
47	Asociatia de cultura populara "Veselia"	136,60	101,09	-35,51	187,13	156,37	-30,76	0,00	0,00	0,00
48	I.S. "Nodul Hidroenergetic Costesti"	3 328,23	7 869,57	4 541,34	4 873,25	4 121,94	-751,31	0,00	0,00	0,00
49	I.S. "Bacul Molovata"	213,35	303,61	90,26	111,38	133,05	21,67	0,00	0,00	0,00
50	IS Uzina experimentală "ASELTEH"	629,52	490,12	-139,40	37,52	164,86	127,34	0,00	0,00	0,00
51	IS "Administratia de Stat a Drumurilor"	46 598,69	79 099,77	32 501,08	4 459 481,69	5 694 307,09	1 234 825,40	0,00	0,00	0,00
52	I.S. "Directia pentru Exploatarea Imobilului"	1 249,38	1 630,14	380,76	3 189,84	2 831,48	-358,36	0,00	0,00	0,00
53	IS Centrul de Instruire In Domeniul Relatiilor de Munca	16,51	5,64	-10,87	142,49	189,90	47,41	0,00	0,00	0,00
54	Intreprinderea Agricola de stat "Vivafloara"	19,74	26,96	7,22	19 054,19	19 030,59	-23,60	0,00	0,00	0,00
55	IS Editura de Imprimare "Statistica"	403,91	408,19	4,28	5 578,10	4 349,25	-1 228,85	0,00	0,00	0,00
56	Directia Servicii pentru Corpul Diplomatic	129,18	96,82	-32,36	43 081,01	43 410,18	329,17	0,00	0,00	0,00
57	I.S. "Centrul de Expertiza si Evaluare"	5,99	7,58	1,59	80,99	125,53	44,54	0,00	0,00	0,00
58	I.S. "Combinatul de vinuri de calitate Milesti Mici"	16 864,33	12 272,52	-4 591,81	17 410,17	15 066,58	-2 343,59	269,46	651,53	382,07
59	Intreprinderea agricola de stat "Serele din Chisinau"	72,78	86,00	13,22	34 481,79	34 484,90	3,11	0,00	0,00	0,00
60	I.S. "Centrul Republican pentru ameliorarea si reproductia animalelor"	3 268,86	3 780,41	511,55	2 073,74	2 430,98	357,24	0,00	0,00	0,00
61	I.S. "Statiunea Didactico-Experimentală din Stauceni"	4 843,15	5 526,12	682,97	11 502,93	10 186,20	-1 316,73	0,00	0,00	0,00
62	IS "Directia Nodului Hidrotehnic Costesti-Stinca"	1 348,79	1 186,75	-162,04	84 687,00	43 879,95	-40 807,05	0,00	0,00	0,00
63	IS "Statiunea Tehnologica pentru Irigare Cahul"	1 606,93	1 703,47	96,54	4 057,15	4 570,21	513,06	0,00	0,00	0,00
64	IS "Statiunea Tehnologica pentru Irigare Briceni"	117,27	56,51	-60,76	2 681,46	2 604,60	-76,86	0,00	0,00	0,00
65	IS "Statiunea Tehnologica pentru Irigare Ungheni"	366,28	591,91	225,63	3 013,68	3 751,68	738,00	0,00	0,00	0,00
66	IS "STATIUNEA TEHNOLOGICA PENTRU IRIGARE VULCANESTI"	876,53	3,87	-872,66	10 514,86	1 723,88	-8 790,98	0,00	0,00	0,00

N/rd	Denumirea agentului economic	Total creante si alte active			Total datorii			Provizioane		
		la situația din 01.01.2021	la situația din 31.12.2020	Abaterea, +/-	la situația din 01.2020	la situația din 31.12.2020	Abaterea, +/-	la situația din 01.2020	la situația din 31.12.2020	Abaterea, +/-
1	2	3	4	5	6	7	8	9	10	11
67	IS "Protectia Plantelor"	291,68	152,40	-139,28	913,57	1 022,72	109,15	0,00	0,00	0,00
68	I.S. Directia Specializata Montare si Exploatare a Mijloacelor Tehnice de Reglementare a Circulatiei Auto a Politiei Rutiere	321,45	321,45	0,00	360,99	360,99	0,00	0,00	0,00	0,00
69	IS "Statiunea Tehnologica pentru Irigare Hincesti"	2 448,55	2 204,07	-244,48	35 338,86	24 622,16	-10 716,70	0,00	0,00	0,00
70	IS pentru cercetarea In selectie si hibridarea suinelor "Moldsuinhibrid"	789,02	1 040,31	251,29	7 540,85	12 092,98	4 552,13	0,00	0,00	0,00
71	IS "Aeroportul International Marculesti"	7 801,07	7 844,53	43,46	69 558,50	72 546,44	2 987,94	0,00	0,00	0,00
72	IS "Statiunea Tehnologica pentru Irigare Drochia"	3 798,81	158,71	-3 640,10	3 091,42	3 022,38	-69,04	0,00	0,00	0,00
73	IS "Statiunea Tehnologica pentru Irigare Stefan-Voda"	4 166,50	3 932,01	-234,49	2 984,84	3 537,97	553,13	0,00	0,00	0,00
74	IS "Statiunea Tehnologica pentru Irigare Bender"	251,65	270,17	18,52	1 227,52	198,14	-1 029,38	0,00	0,00	0,00
75	IS "Statiunea Tehnologica pentru irigare Orhei"	341,36	337,96	-3,40	658,31	1 055,93	397,62	0,00	0,00	0,00
76	I.S. "Centrul de gestionare a deseurilor periculoase"	224,30	233,31	9,01	372,62	607,09	234,47	0,00	0,00	0,00
77	I.S. "Centrul de Metrologie Aplicata si Certificare"	4 451,07	4 370,82	-80,25	7 424,60	8 175,44	750,84	0,00	0,00	0,00
	<b>Total</b>	<b>1 881 863,45</b>	<b>1 798 717,26</b>	<b>-83 146,19</b>	<b>6 897 013,52</b>	<b>8 425 486,74</b>	<b>1 528 473,22</b>	<b>10 399,00</b>	<b>8 195,36</b>	<b>-2 203,64</b>
	<b>Total general</b>	<b>2 172 214,24</b>	<b>2 112 572,21</b>	<b>-59 642,03</b>	<b>7 836 724,15</b>	<b>9 568 306,15</b>	<b>1 731 582,00</b>	<b>17 925,93</b>	<b>15 192,00</b>	<b>-2 733,93</b>

## Sinteza costului vinzarilor si cheltuielilor din activitatea operațională ale întreprinderilor de stat

Nr	Denumirea agentului economic	Costul vinzarilor			Total cheltuieli (de distribuire, administrative, din activitatea operationala)		
		în anul 2019	în anul 2020	Abaterea, +/-	în anul 2019	în anul 2020	Abaterea, +/-
1	2	3	4	5=4-3	6	7	8=7-6
	<b>Cancelaria de Stat a Republicii Moldova</b>						
1	IS "Pensiunea din Holercani"	3647,95	3781,22	133,27	5681,1	5913,68	232,58
2	IS "Palatul Republicii"	2714,87	1221,3	-1493,57	8944,51	7004,33	-1940,18
3	IS de baza "Medisan"	174,55	0	-174,55	930,32	917,83	-12,49
	<b>Total</b>	<b>6537,37</b>	<b>5002,52</b>	<b>-1534,85</b>	<b>15555,93</b>	<b>13835,84</b>	<b>-1720,09</b>
	<b>Ministerul Economiei si Infrastructurii</b>						
1	I.S. "Moldelectrica"	485180,26	467270,52	-17909,74	82938,41	95622,02	12683,61
	<b>Total</b>	<b>485180,26</b>	<b>467270,52</b>	<b>-17909,74</b>	<b>82938,41</b>	<b>95622,02</b>	<b>12683,61</b>
	<b>Ministerul Agriculturii, Dezvoltarii Regionale si Mediului</b>						
1	Centrul de Stat pentru atestarea si omologarea produselor de uz fitosanitar si a fertilizantilor	14421,52	6594,31	-7827,21	2351,78	8299,55	5947,77
	<b>Total</b>	<b>14421,52</b>	<b>6594,31</b>	<b>-7827,21</b>	<b>2351,78</b>	<b>8299,55</b>	<b>5947,77</b>
	<b>Ministerul Sanatatii, Muncii si Protectiei Sociale</b>						
1	I.S. Revista "Curier Medical"	61,21	74,87	13,66	147,13	333,72	186,59
2	CLINICA STAMATOLOGICA DIN ORHEI	3193,73	679,13	-2514,6	661,84	2895,46	2233,62
	<b>Total</b>	<b>3254,94</b>	<b>754</b>	<b>-2500,94</b>	<b>808,97</b>	<b>3229,18</b>	<b>2420,21</b>
	<b>Ministerul Educatiei, Culturii si Cercetarii</b>						
1	Firma comerciala de intermediere "Mold-Didactica"	5306,48	3379,3	-1927,18	1670,81	2851,02	1180,21
2	I.S. Teatrul Epic de Etnografie si Folclor "Ion Creanga"	1249,91	1837,83	587,92	1155,53	1210,11	54,58
3	Organizatia Concertistica si de Impresariat "Moldova-Concert"	10307,28	5181,3	-5125,98	35204,82	32148,38	-3056,44
4	IS "Institutul de dezvoltare a societatii informatonale"	3850,88	2574,41	-1276,47	358,8	587,93	229,13
	<b>Total</b>	<b>20714,55</b>	<b>12972,84</b>	<b>-7741,71</b>	<b>38389,96</b>	<b>36797,44</b>	<b>-1592,52</b>

	<b>Ministerul Apararii</b>						
1	IS "Combinatul de deservire sociala"	2432,62	2393,9	-38,72	691,94	742,89	50,95
2	IS "Centrul de pregatire a specialistilor pentru Armata Nationala"	25767,48	19544,43	-6223,05	19197,49	15679,2	-3518,29
	<b>Total</b>	<b>28200,1</b>	<b>21938,33</b>	<b>-6261,77</b>	<b>19889,43</b>	<b>16422,09</b>	<b>-3467,34</b>
	<b>Ministerul Afacerilor Interne</b>						
1	I.S. "Servicii Paza"	105120,2	118060,09	12939,89	28225,39	31984,03	3758,64
	<b>Total</b>	<b>105120,2</b>	<b>118060,09</b>	<b>12939,89</b>	<b>28225,39</b>	<b>31984,03</b>	<b>3758,64</b>
	<b>Agentia Relatii Funciare si Cadastru</b>						
1	I.S. Institutul de Geodezie, Prospectiuni Tehnice si Cadastru "INGEOCAD"	10181,39	13883,72	3702,33	4042,67	4998,88	956,21
	<b>Total</b>	<b>10181,39</b>	<b>13883,72</b>	<b>3702,33</b>	<b>4042,67</b>	<b>4998,88</b>	<b>956,21</b>
	<b>Agentia "Moldsilva"</b>						
1	IS pentru Silvicultura "Silva -Sud"	3430,52	2672,07	-758,45	12509	11914,61	-594,39
2	IS pentru Silvicultura "Orhei"	7383,74	5983,68	-1400,06	18612,6	15663,08	-2949,52
3	IS pentru Silvicultura "Telenesti"	3597,2	3404,67	-192,53	6480,33	6630,83	150,5
4	I.S. REZERVATIA NATURALA "PLAIUL FAGULUI"	1898,41	2355,95	457,54	6422,46	5850,97	-571,49
5	Rezervatia Naturala "Padurea Domneasca"	1748,44	1224,37	-524,07	6365,69	6892,24	526,55
6	IS pentru Silvicultura "Glodeni"	7336,88	7479,81	142,93	12788,89	10868,45	-1920,44
7	IS pentru Silvicultura "Nisporeni-Silva"	4541,46	4926,66	385,2	10961,79	12074,23	1112,44
8	IS pentru Silvicultura din "Soroca"	4623,76	4903,35	279,59	14649,15	14046,2	-602,95
9	IS pentru Silvicultura "Chisinau"	6286,18	6414,84	128,66	15294,78	15485,51	190,73
10	IS pentru Silvicultura "Balti"	2608,42	2383,95	-224,47	6848,98	7570,82	721,84
11	Intreprinderea pentru Silvicultura din "Calarasi"	6636,02	6266,09	-369,93	18289,12	16532,04	-1757,08
12	IS pentru Silvicultura "Iargara" a Serviciului Silvic de Stat	6252,53	6524,25	271,72	8377,15	7347,61	-1029,54
13	IS pentru Silvicultura "Edinet"	7448,16	7571,19	123,03	17892,27	17240,15	-652,12
14	IS pentru Silvicultura "Tighina"	5721,93	5935,06	213,13	15769,92	14052,53	-1717,39
15	Rezervatia Naturala "Prutul de Jos"	101,22	103,08	1,86	2232,41	2492,25	259,84
16	Rezervatia de Stat "Codrii"	1909,25	1523,89	-385,36	6176,21	6247,37	71,16
17	IS pentru Silvicultura din "soldanesti"	6484,89	7821,54	1336,65	11714,08	11329,93	-384,15
18	IS pentru Silvicultura "HIncesti-Silva"	7897,32	6628,62	-1268,7	21023,63	18460,78	-2562,85
19	IS SilvoCinegetica "ISC-Straseni"	5609,12	4725,99	-883,13	13016,77	10656,06	-2360,71
20	Intreprinderea de Stat pentru Silvicultura "Comrat"	2355,32	2442,77	87,45	7438,24	6942,82	-495,42
21	IS Silvo-Cinegetica "Manta-V" a Serviciului Silvic de Stat	2736,38	2299,11	-437,27	7322,1	6354,87	-967,23

22	IS SilvoCinegetica "Ialoveni"	1491,59	1206,38	-285,21	5418,99	4889,28	-529,71
23	IS pentru Silvicultura "Silva-Centru" din Ungheni	5568,62	3937,96	-1630,66	12618,11	11130,63	-1487,48
24	I.S. "Institutul de Cercetari si Amenajari Silvice"	4853,72	6779,08	1925,36	5298,27	4887,29	-410,98
25	IS "Silvo-Cinegetica Cimislia"	5310,75	3999,89	-1310,86	9497,6	8612,42	-885,18
	<b>Total</b>	<b>113831,83</b>	<b>109514,25</b>	<b>-4317,58</b>	<b>273018,54</b>	<b>254172,97</b>	<b>-18845,57</b>
	<b>Serviciul de Informatii si Securitate</b>						
1	I.S. "Litoral"	83,62	0	-83,62	434	280,7	-153,3
	<b>Total</b>	<b>83,62</b>	<b>0</b>	<b>-83,62</b>	<b>434</b>	<b>280,7</b>	<b>-153,3</b>
	<b>Administratia Zonei Antreprenoriatului Liber "Expo-Business-Chisinau"</b>						
1	Antreprenoriatului Liber "Expo-Business-Chisinau"	0	0	0	8279,52	8806,3	526,78
	<b>Total</b>	<b>0</b>	<b>0</b>	<b>0</b>	<b>8279,52</b>	<b>8806,3</b>	<b>526,78</b>
	<b>Administratia Nationala a Penitenciarelor</b>						
1	Intreprinderea de Stat "Instituita OSC 29/6"	1693,81	2084,89	391,08	872,02	586,39	-285,63
2	Intreprinderea de Stat "Rusca"	8655,83	8483,73	-172,1	1317,68	1270,67	-47,01
3	Intreprinderea de Stat "Branesti"	6931,31	6296,18	-635,13	909,37	1026,65	117,28
4	Intreprinderea de Stat DIP "Casa de comert"	6584,93	6522,73	-62,2	1137,51	1214,32	76,81
	<b>Total</b>	<b>23865,88</b>	<b>23387,53</b>	<b>-478,35</b>	<b>4236,58</b>	<b>4098,03</b>	<b>-138,55</b>
	<b>Agentia Proprietatii Publice</b>						
1	IS "Portul Fluvial Ungheni"	4177,51	4667,03	489,52	2373,97	3064,77	690,8
2	Centrul de instruire "Inmacom-Didactic"	1829,66	1745,22	-84,44	1899,7	1443,47	-456,23
3	IS Intreprinderea Editoriala Poligrafica "Stiinta"	5688,47	10394,51	4706,04	3153,64	4233,37	1079,73
4	IS Intreprinderea Experimentala "Izomer"	55,18	23,09	-32,09	191,27	355,73	164,46
5	I.S. Firma agricola "Serele Moldovei"	103,18	32,8	-70,38	768,28	1970,94	1202,66
6	I.S. "Moldtranselectro"	0	0	0	2835,3	2836,36	1,06
7	I.S. Institutul de Cercetare, Proiectare si Tehnologie "Energoproiect"	1337,96	1688,11	350,15	1146,56	1631,93	485,37
8	I.S. "Statia de Stat pentru Incercarea Masinilor"	0	0	0	1320,68	1495,24	174,56
9	Hotelul "Zarea"	4080,51	1343,88	-2736,63	2960,56	1715,5	-1245,06
10	Publicatia periodica revista social-culturala "Moldova"	161,85	162,4	0,55	747,81	381,74	-366,07
11	IS "Radiocomunicatii"	46661,3	44546,18	-2115,12	10534,16	10157,9	-376,26
12	Institutul de Proiectari "Iprocom"	2913,96	2046,47	-867,49	762,13	541,58	-220,55
13	IS "Combinatul republican de Instruire Auto"	41,4	345,45	304,05	1253,42	1096,62	-156,8
14	IS Publicatia periodica revista "Legea si viata"	37,19	33,67	-3,52	34,29	36,68	2,39

15	IS Preventoriul autogestionar al Academiei de Stiinte a Moldovei	461,5	287,46	-174,04	138,48	132,04	-6,44
16	Gospodaria Agricola de Stat "Flori"	0	0	0	373,4	404,5	31,1
17	Institutul de Cercetari Stiintifice in Constructii "Incercom"	7966,86	6466,13	-1500,73	1214,09	1497,14	283,05
18	I.S. Manejul de Atletism	3365,15	3480,59	115,44	1283,88	1292,99	9,11
19	I.S. Firma Editorial-Poligrafica "Tipografia Centrala"	38351,4	37675,39	-676,01	5374,18	6024,63	650,45
20	IS "Directia baziniera de gospodarire a apelor"	961,74	513,86	-447,88	3556,27	3603,55	47,28
21	I.S. Editura Didactica de Stat "Lumina"	616,61	1781,74	1165,13	392,57	512,19	119,62
22	IS "Expeditia Hidrogeologice a RM "EHGEOM"	4581,07	4195,5	-385,57	3007,1	3053,01	45,91
23	Institutul de proiectari "Indalproiect"	776,8	657,85	-118,95	523,2	531,25	8,05
24	IS "Combinatul Poligrafic"	26943	26601,53	-341,47	8034,45	7378,07	-656,38
25	IS Tipografia Academiei de Stiinte	535,99	268,97	-267,02	666,56	560,13	-106,43
26	Serviciul pentru Verificarea si Expertizarea Proiectelor de Constructie	4590,99	4141,77	-449,22	2635,33	2666,45	31,12
27	Institutul National de Cercetari si Proiectari "Urbanproiect"	8593,95	4305,82	-4288,13	2720,19	3708,8	988,61
28	Colegiul National de Viticultura si Vinificatie din Stauceni	136,6	11,57	-125,03	2305,93	2157,17	-148,76
29	Sanatoriul preventoriu de baza "Constructorul"	2486,18	7495,18	5009	10550,66	2757,26	-7793,4
30	Intreprinderea de Sta specializata de executare a lucrarilor de explozie "INMEX"	20226,37	15026,65	-5199,72	4279,39	3752,86	-526,53
31	IS pentru utilizarea spatiului aerian si deservirea traficului aerian "Moldatsa"	155855,21	114497,44	-41357,77	35279,7	39058,14	3778,44
32	I.S. "Fabrica de Sticla din Chisinau"	246078,86	237054,02	-9024,84	41515,2	58587,58	17072,38
33	Intreprinderea Agricola "Dumbrava Vest"	92,44	25,48	-66,96	381,84	306,95	-74,89
34	Institutul de proiectari pentru Organizarea Teritoriului	7994,66	7202,53	-792,13	4318,71	3801,87	-516,84
35	IS "Posta Moldovei"	401287	369675,97	-31611,03	68879,68	66456,72	-2422,96
36	IS "Calea Ferata din Moldova"	915064,54	685899,07	-229165,47	113202,08	77637,55	-35564,53
37	IS "Detasamentul de Paza Paramilitara"	14466,33	17344,37	2878,04	3175,04	2943,7	-231,34
38	I.S. "Flus"	621,2	631,46	10,26	473,47	846,18	372,71
39	IS Sistemul de Gospodarire a Apelor "Nistru-Centru"	2506,76	651,63	-1855,13	2107,33	773,35	-1333,98
40	IS "Aeroportul International Chisinau"	576,72	269,13	-307,59	3536,55	2270,82	-1265,73
41	Statiunea didactica experimentală "Criuleni"	4293,94	1665,14	-2628,8	1421,09	1218,09	-203
42	I.S. "Institutul de Tehnica Agricola "Mecagro"	93116,73	64542,68	-28574,05	14240,85	9911,3	-4329,55
43	Statiunea didactica experimentală "Petricani"	5,53	246,02	240,49	411,9	940,18	528,28
44	IS "Moldaeroservice"	9345,2	7026,19	-2319,01	3739,1	3503,56	-235,54
45	IS "Centrul de Medicina al Aviatiei Civile a RM"	7747,18	7281,61	-465,57	1376,02	1358,4	-17,62
46	I.S. de Paza paramilitara a obiectelor energetice "Scutul Energetic"	1082,25	260,43	-821,82	788,31	442,32	-345,99

47	Asociatia de cultura populara "Veselia"	263,78	243,9	-19,88	376,94	227,56	-149,38
48	I.S. "Nodul Hidroenergetic Costesti"	9572,21	9136,5	-435,71	1863,84	2769,68	905,84
49	I.S. "Bacul Molovata"	0	0	0	4042	5209,7	1167,7
50	IS Uzina experimentală "ASELTEH"	471,94	390	-81,94	1738,86	813,04	-925,82
51	IS "Administratia de Stat a Drumurilor"	34,99	49,91	14,92	58781,56	928863,24	870081,68
52	I.S. "Directia pentru Exploatarea Imobilului"	5138,24	6127,07	988,83	4158,07	5953,43	1795,36
53	IS Centrul de Instruire In Domeniul Relatiilor de Munca	517,39	723,15	205,76	949,15	957,48	8,33
54	Intreprinderea Agricola de stat "Vivaflora"	495,09	532,9	37,81	169,77	227,11	57,34
55	IS Editura de Imprimare "Statistica"	4256,96	3042,89	-1214,07	4339,36	3519,25	-820,11
56	Directia Servicii pentru Corpul Diplomatic	2528,73	2755,74	227,01	2915,69	2679,09	-236,6
57	I.S. "Centrul de Expertiza si Evaluare"	29,35	0	-29,35	75,26	55,14	-20,12
58	I.S. "Combinatul de vinuri de calitate Milestii Mici"	25270,48	11254,17	-14016,31	18802	15816,04	-2985,96
59	Intreprinderea agricola de stat "Serele din Chisinau"	0	0	0	19,33	45,23	25,9
60	I.S. "Centrul Republican pentru ameliorarea si reproductia animalelor"	318,34	367,79	49,45	2497,98	2080,36	-417,62
61	I.S. "Statiunea Didactico-Experimentală din Stauceni"	2833,98	1991	-842,98	1484,82	2124,14	639,32
62	IS "Directia Nodului Hidrotehnic Costesti-Stinca"	0	914,35	914,35	7461,09	6603,67	-857,42
63	IS "Statiunea Tehnologica pentru Irigare Cahul"	170,36	7,34	-163,02	2070,88	1890,98	-179,9
64	IS "Statiunea Tehnologica pentru Irigare Briceni"	2937,19	62,76	-2874,43	1538,54	2173,95	635,41
65	IS "Statiunea Tehnologica pentru Irigare Ungheni"	1712,21	1680,56	-31,65	456,61	444,92	-11,69
66	IS "STATIUNEA TEHNOLOGICA PENTRU IRIGARE VULCANESTI"	0	0	0	1506,49	1317,71	-188,78
67	IS "Protectia Plantelor"	455,33	283,1	-172,23	893,5	666,34	-227,16
68	I.S. Directia Specializata Montare si Exploatare a Mijloacelor Tehnice de Reglementare a Circulatiei Auto a Politiei Rutiere	0	0	0	14,07	0	-14,07
69	IS "Statiunea Tehnologica pentru Irigare Hincesti"	840,34	693,7	-146,64	438	997,3	559,3
70	IS pentru cercetarea In selectie si hibridarea suinelor "Moldsuinhibrid"	4094,05	2841,08	-1252,97	2186,83	4185,43	1998,6
71	IS "Aeroportul International Marculesti"	23941,78	22793,45	-1148,33	2859,58	2359,49	-500,09
72	IS "Statiunea Tehnologica pentru Irigare Drochia"	0	0	0	600,58	517,66	-82,92
73	IS "Statiunea Tehnologica pentru Irigare Stefan-Voda"	1814,98	1484,66	-330,32	1374,3	1312,85	-61,45
74	IS "Statiunea Tehnologica pentru Irigare Bender"	943,48	767,13	-176,35	927,38	1257,18	329,8
75	IS "Statiunea Tehnologica pentru irigare Orhei"	0	0	0	1011,82	739,99	-271,83
76	I.S. "Centrul de gestionare a deseurilor periculoase"	612,79	142,74	-470,05	973,12	536,47	-436,65
77	I.S. "Centrul de Metrologie Aplicata si Certificare"	23129,28	19105,19	-4024,09	11446,85	8878,64	-2568,21
	<b>Total</b>	<b>2160200,2</b>	<b>1781603,07</b>	<b>-378597,13</b>	<b>509858,59</b>	<b>1346273,65</b>	<b>836415,06</b>
	<b>Total general</b>	<b>2971591,86</b>	<b>2560981,18</b>	<b>-410610,68</b>	<b>988029,77</b>	<b>1824820,68</b>	<b>836790,91</b>

## Sinteza structurii activelor ale societăților pe acțiuni în anul 2020

mii lei

n/rd	Denumirea agentului economic	la situatia din 01.01.2020			la situatia din 31.12.2020			Abaterea		
		Total	inclusiv active:		Total	inclusiv active:		Total	inclusiv active:	
			imobilizate	circulante		imobilizate	circulante		imobilizate	circulante
1	2	3	4	5	6	7	8	9	10	11
	<b>Agentia Proprietatii Publice</b>									
1	S.A. "Drumuri Riscani"	33 519,76	21 637,97	11 881,79	33 346,36	22 137,95	11 208,41	-173,40	499,98	-673,38
2	S.A. "Drumuri Ialoveni"	76 087,25	27 069,27	49 017,98	88 118,62	25 629,19	62 489,43	12 031,37	-1 440,08	13 471,45
3	S.A. "Drumuri Cahul"	42 594,93	27 062,00	15 532,93	54 904,27	25 084,53	29 819,74	12 309,34	-1 977,47	14 286,81
4	S.A. "RAUT"	113 610,30	87 506,95	26 103,35	112 575,30	83 976,45	28 598,85	-1 035,00	-3 530,50	2 495,50
5	S.A. "Drumuri Causeni"	37 265,46	28 739,33	8 526,13	38 603,77	31 243,72	7 360,05	1 338,31	2 504,39	-1 166,08
6	S.A. "Moldcinema"	2 369,30	1 540,59	828,71	2 369,82	1 283,43	1 086,39	0,52	-257,16	257,68
7	S.A. "Drumuri Edinet"	38 002,20	27 203,47	10 798,73	38 320,56	26 721,70	11 598,86	318,36	-481,77	800,13
8	S.A. "Institutul de Cercetari Stiintifice "Rif-Acvaapara"	25 769,88	5 927,57	19 842,31	24 373,45	5 581,97	18 791,48	-1 396,43	-345,60	-1 050,83
9	S.A. "Drumuri Cimislia"	33 058,88	24 959,50	8 099,38	31 385,62	22 682,96	8 702,66	-1 673,26	-2 276,54	603,28
10	S.A. "CET-Nord"	794 968,80	650 685,85	144 282,95	758 293,54	581 481,78	176 811,76	-36 675,26	-69 204,07	32 528,81
11	S.A. "Drumuri Criuleni"	65 067,88	44 921,83	20 146,05	72 052,81	43 135,52	28 917,29	6 984,93	-1 786,31	8 771,24
12	S.A. "Combinatul de Vinuri "Cricova"	652 473,12	346 597,18	305 875,94	626 282,19	336 499,64	289 782,55	-26 190,93	-10 097,54	-16 093,39
13	S.A. "Moldova-Film"	49 126,58	41 134,37	7 992,21	48 620,99	40 910,54	7 710,45	-505,59	-223,83	-281,76
14	S.A. "Aqua-Prut"	13 231,27	12 268,03	963,24	13 678,87	12 040,85	1 638,02	447,60	-227,18	674,78
15	S.A. "SanfarmPrim"	32 835,78	10 258,01	22 577,77	27 754,34	9 751,49	18 002,85	-5 081,44	-506,52	-4 574,92
16	S.A. "METALFEROS"	377 346,22	72 058,03	305 288,19	377 540,04	64 061,47	313 478,57	193,82	-7 996,56	8 190,38
17	S.A. "Drumuri Straseni"	46 104,12	21 883,93	24 220,19	41 158,00	19 242,59	21 915,41	-4 946,12	-2 641,34	-2 304,78
18	S.A. "Franzeluta"	346 746,61	230 186,75	116 559,86	336 995,99	198 459,75	138 536,24	-9 750,62	-31 727,00	21 976,38
19	S.A. "Moldtelecom"	5 517 464,00	5 278 475,00	238 989,00	5 371 952,00	5 137 035,00	234 917,00	-145 512,00	-141 440,00	-4 072,00
20	S.A. "Barza Alba"	353 313,44	29 000,82	324 312,62	354 523,78	34 638,70	319 885,08	1 210,34	5 637,88	-4 427,54
21	S.A. Centrul International de Expozitii "Moldexpo"	176 417,83	144 576,99	31 840,84	171 280,79	141 797,25	29 483,54	-5 137,04	-2 779,74	-2 357,30
22	S.A. "RED Nord"	3 215 945,00	2 947 186,00	268 759,00	2 917 461,00	2 758 419,00	159 042,00	-298 484,00	-188 767,00	-109 717,00
23	S.A. "TermoElectrica"	5 787 125,78	4 236 159,44	1 550 966,34	5 498 084,83	4 198 777,88	1 299 306,95	-289 040,95	-37 381,56	-251 659,39
24	S.A. "Drumuri Orhei"	54 914,21	38 634,42	16 279,79	50 428,71	38 155,81	12 272,90	-4 485,50	-478,61	-4 006,89
25	S.A. "Drumuri Soroca"	46 606,99	21 986,73	24 620,26	45 643,16	16 592,61	29 050,55	-963,83	-5 394,12	4 430,29
26	SA "Cartus"	17 279,47	67,75	17 211,72	30 095,31	89,02	30 006,29	12 815,84	21,27	12 794,57
27	S.A. "Uzina de Tractoare "TRACOM"	66 809,72	50 410,99	16 398,73	66 275,51	49 266,98	17 008,53	-534,21	-1 144,01	609,80
28	S.A. "EnergoCom"	376 662,80	1 106,22	375 556,58	388 558,59	2 897,49	385 661,10	11 895,79	1 791,27	10 104,52
29	S.A. "MoldFarm"	47,15	39,92	7,23	45,55	39,92	5,63	-1,60	0,00	-1,60
30	S.A. "Hotelul Chisinau"	7 888,36	2 208,96	5 679,40	7 888,36	2 208,96	5 679,40	0,00	0,00	0,00
31	S.A. "Loteria Nationala a Moldovei"	57 088,40	18 262,32	38 826,08	70 852,92	14 551,67	56 301,25	13 764,52	-3 710,65	17 475,17
32	SA Furnizarea Energiei Electrice Nord	207 191,49	10 136,28	197 055,21	285 811,05	7 797,03	278 014,02	78 619,56	-2 339,25	80 958,81
33	SRL "Arena Nationala"	615 450,29	614 943,22	507,07	684 289,55	677 109,78	7 179,77	68 839,26	62 166,56	6 672,70
	<b>Total</b>	<b>19 280 383,27</b>	<b>15 074 835,69</b>	<b>4 205 547,58</b>	<b>18 669 565,65</b>	<b>14 629 302,63</b>	<b>4 040 263,02</b>	<b>-610 817,62</b>	<b>-445 533,06</b>	<b>-165 284,56</b>
	<b>Total general</b>	<b>19 280 383,27</b>	<b>15 074 835,69</b>	<b>4 205 547,58</b>	<b>18 669 565,65</b>	<b>14 629 302,63</b>	<b>4 040 263,02</b>	<b>-610 817,62</b>	<b>-445 533,06</b>	<b>-165 284,56</b>



**Sinteza**  
**capitalului propriu (patrimoniului net) al societăților pe acțiuni în anul 2020**

mii lei

N/rd	Denumirea agentului economic	Capital propriu (Patrimoniul net)			din care: capitalul social si neînregistrat			Abaterea, +/-	
		La situația din 01.01.2020	La situația din 31.12.2020	Abaterea, +/-	La situația din 01.01.2020	La situația din 31.12.2020	Abaterea, +/-	La situația din 01.01.2020	La situația din 31.12.2020
1	2	3	4	5=4-3	6	7	8=7-6	9=3-6	10=4-7
	<b>Agentia Proprietatii Publice</b>								
1	S.A. "Drumuri Riscani"	25 881,35	26 261,13	379,78	26 003,56	26 003,56	0,00	-122,21	257,57
2	S.A. "Drumuri Ialoveni"	45 690,97	47 488,50	1 797,53	37 794,40	37 794,40	0,00	7896,57	9694,1
3	S.A. "Drumuri Cahul"	33 144,84	33 497,73	352,89	24 026,80	24 082,34	55,54	9118,04	9415,39
4	S.A. "RAUT"	105 536,54	98 970,46	-6 566,08	49 326,04	49 326,04	0,00	56210,5	49644,42
5	S.A. "Drumuri Causeni"	28 299,81	28 286,64	-13,17	26 076,87	26 076,87	0,00	2222,94	2209,77
6	S.A. "Moldcinema"	2 333,08	2 348,97	15,89	1 182,61	1 182,61	0,00	1150,47	1166,36
7	S.A. "Drumuri Edinet"	28 591,55	28 610,36	18,81	25 239,01	25 239,01	0,00	3352,54	3371,35
8	S.A. "Institutul de Cercetari Stiintifice "Rif-Acvaapararat"	20 003,31	20 060,97	57,66	1 920,70	1 920,70	0,00	18082,61	18140,27
9	S.A. "Drumuri Cimislia"	28 927,61	29 224,12	296,51	22 187,42	22 187,42	0,00	6740,19	7036,7
10	S.A. "CET-Nord"	281 184,08	281 229,99	45,91	117 074,30	117 074,30	0,00	164109,78	164155,69
11	S.A. "Drumuri Criuleni"	51 774,85	57 133,47	5 358,62	42 389,96	42 389,96	0,00	9384,89	14743,51
12	S.A. "Combinatul de Vinuri "Cricova"	307 673,64	296 516,77	-11 156,87	182 564,00	182 564,00	0,00	125109,64	113952,77
13	S.A. "Moldova-Film"	43 678,62	43 614,41	-64,21	28 447,94	28 447,94	0,00	15230,68	15166,47
14	S.A. "Aqua-Prut"	12 250,75	12 042,88	-207,87	1 928,85	1 928,85	0,00	10321,9	10114,03
15	S.A. "SanfarmPrim"	13 560,30	14 445,78	885,48	4 492,33	4 492,33	0,00	9067,97	9953,45
16	S.A. "METALFEROS"	373 802,56	375 417,44	1 614,88	3 590,42	3 590,42	0,00	370212,14	371827,02
17	S.A. "Drumuri Straseni"	34 157,63	34 452,94	295,31	33 772,63	33 772,63	0,00	385	680,31
18	S.A. "Franzeluta"	290 318,06	282 841,25	-7 476,81	37 450,04	37 450,04	0,00	252868,02	245391,21
19	S.A. "Moldtelecom"	4 086 926,00	4 157 265,00	70 339,00	1 015 120,00	1 015 120,00	0,00	3071806	3142145
20	S.A. "Barza Alba"	335 101,85	336 199,37	1 097,52	136 712,00	136 712,00	0,00	198389,85	199487,37
21	S.A. Centrul International de Expozitii "Moldexpo"	46 339,34	42 009,57	-4 329,77	7 903,05	7 903,05	0,00	38436,29	34106,52
22	S.A. "RED Nord"	2 768 057,00	2 547 162,00	-220 895,00	245 379,00	245 379,00	0,00	2522678	2301783
23	S.A. "TermoElectrica"	2 009 527,98	2 009 073,09	-454,89	953 612,72	953 612,72	0,00	1055915,26	1055460,37
24	S.A. "Drumuri Orhei"	42 863,50	43 224,24	360,74	32 795,84	32 795,84	0,00	10067,66	10428,4
25	S.A. "Drumuri Soroca"	40 274,61	40 728,53	453,92	33 610,84	33 610,84	0,00	6663,77	7117,69
26	SA "Cartus"	13 819,88	15 180,36	1 360,48	118,52	118,52	0,00	13701,36	15061,84
27	S.A. "Uzina de Tractoare "TRACOM"	64 845,70	65 235,02	389,32	59 839,19	59 839,19	0,00	5006,51	5395,83
28	S.A. "Energocom"	62 067,44	73 451,60	11 384,16	100,00	100,00	0,00	61967,44	73351,6
29	S.A. "MoldFarm"	45,85	41,45	-4,40	1 020,00	1 020,00	0,00	-974,15	-978,55
30	S.A. "Hotelul Chisinau"	6 233,27	6 233,27	0,00	1 449,39	1 449,39	0,00	4783,88	4783,88
31	S.A. "Loteria Nationala a Moldovei"	-598,76	-10 965,45	-10 366,69	250,00	250,00	0,00	-848,76	-11215,45
32	SA Furnizarea Energiei Electrice Nord	-40 267,39	112 145,29	152 412,68	30,00	30,00	0,00	-40297,39	112115,29
33	SRL "Arena Nationala"	613 728,30	682 922,30	69 194,00	621 181,65	692 487,85	71 306,20	-7453,35	-9565,55
	<b>Total</b>	<b>11 775 774,12</b>	<b>11 832 349,45</b>	<b>56 575,33</b>	<b>3 774 590,08</b>	<b>3 845 951,82</b>	<b>71 361,74</b>	<b>8001184,04</b>	<b>7986397,63</b>

## Analiza veniturilor din vânzări, profitului (pierderilor) și a rentabilității societăților pe acțiuni

mii lei

Nr.	Denumirea agentului economic	Venituri din vânzări				Profit/pierderi				Rentabilitatea vânzărilor		
		anul 2019	anul 2020	+/-	%	anul 2019	anul 2020	+/-	%	anul 2019	anul 2020	+/-
A	1	2	3	4=3-2	5=3/2	6	7	8=7-6	9=7/6	10	11	12=11-10
	<b>Agentia Proprietatii Publice</b>											
1	S.A. "Drumuri Riscani"	47 933,37	59 450,11	11 516,74	124,03	338,64	365,42	26,78	107,91	0,71	0,61	-0,10
2	S.A. "Drumuri Ialoveni"	115 633,63	179 764,19	64 130,56	155,46	333,77	1 995,54	1 661,77	597,88	0,29	1,11	0,82
3	S.A. "Drumuri Cahul"	65 280,98	80 747,35	15 466,37	123,69	821,74	875,47	53,73	106,54	1,26	1,08	-0,18
4	S.A. "RAUT"	31 352,16	4 106,00	-27 246,16	13,10	-7 290,23	-5 895,87	1 394,36	80,87	23,25	143,59	120,34
5	S.A. "Drumuri Causeni"	47 467,83	47 279,94	-187,89	99,60	411,17	417,56	6,39	101,55	0,87	0,88	0,01
6	S.A. "Moldcinema"	693,33	716,81	23,48	103,39	13,80	22,79	8,99	165,14	1,99	3,18	1,19
7	S.A. "Drumuri Edinet"	55 504,12	52 425,56	-3 078,56	94,45	-383,20	2,11	385,31	0,55	0,69	0,00	-0,69
8	S.A. "Institutul de Cercetari Stiintifice "Rif-Acvaaparar"	17 718,41	12 289,52	-5 428,89	69,36	969,05	551,88	-417,17	56,95	5,47	4,49	-0,98
9	S.A. "Drumuri Cimislia"	41 947,29	46 469,79	4 522,50	110,78	259,30	426,16	166,86	164,35	0,62	0,92	0,30
10	S.A. "CET-Nord"	268 286,55	330 094,70	61 808,15	123,04	-8 419,86	-2 834,02	5 585,84	33,66	3,14	0,86	-2,28
11	S.A. "Drumuri Criuleni"	89 413,71	148 273,76	58 860,05	165,83	823,47	6 364,82	5 541,35	772,93	0,92	4,29	3,37
12	S.A. "Combinatul de Vinuri "Cricova"	298 582,18	242 089,22	-56 492,96	81,08	22 546,44	3 470,78	-19 075,66	15,39	7,55	1,43	-6,12
13	S.A. "Moldova-Film"	4 394,82	3 921,48	-473,34	89,23	-1 081,77	-1 249,33	-167,56	115,49	24,61	31,86	7,25
14	S.A. "Aqua-Prut"	4 541,59	7 951,15	3 409,56	175,07	-768,88	-353,23	415,65	45,94	16,93	4,44	-12,49
15	S.A. "SanfarmPrim"	91 531,11	81 940,45	-9 590,66	89,52	-2 350,63	885,48	3 236,11	37,67	2,57	1,08	-1,49
16	S.A. "METALFEROS"	1 192 017,07	1 236 691,11	44 674,04	103,75	19 314,58	13 785,18	-5 529,40	71,37	1,62	1,11	-0,51
17	S.A. "Drumuri Straseni"	89 534,44	77 054,94	-12 479,50	86,06	343,17	380,39	37,22	110,85	0,38	0,49	0,11
18	S.A. "Franzeluta"	600 175,47	546 997,20	-53 178,27	91,14	6 428,79	-4 116,48	-10 545,27	64,03	1,07	0,75	-0,32
19	S.A. "Moldtelecom"	1 650 882,00	1 573 403,00	-77 479,00	95,31	44 135,00	86 022,00	41 887,00	194,91	2,67	5,47	2,80
20	S.A. "Barza Alba"	62 523,23	34 138,87	-28 384,36	54,60	4 862,91	3 572,28	-1 290,63	73,46	7,78	10,46	2,68
21	S.A. Centrul International de Expozitii "Moldexpo"	26 610,43	8 283,09	-18 327,34	31,13	3 655,26	-2 781,73	-6 436,99	76,10	13,74	33,58	19,84
22	S.A. "RED Nord"	602 633,00	678 494,00	75 861,00	112,59	-229 571,00	-17 938,00	211 633,00	7,81	38,09	2,64	-35,45
23	S.A. "TermoElectrica"	2 335 308,43	2 177 855,12	-157 453,31	93,26	190 811,46	-4 798,12	-195 609,58	2,51	8,17	0,22	-7,95
24	S.A. "Drumuri Orhei"	53 862,90	53 385,74	-477,16	99,11	402,30	580,02	177,72	144,18	0,75	1,09	0,34
25	S.A. "Drumuri Soroca"	73 250,52	98 420,00	25 169,48	134,36	18,19	463,01	444,82	2 545,41	0,02	0,47	0,45
26	SA "Cartus"	24 952,95	25 841,82	888,87	103,56	2 050,27	2 512,82	462,55	122,56	8,22	9,72	1,50
27	S.A. "Uzina de Tractoare "TRACOM"	16 311,65	19 025,46	2 713,81	116,64	474,58	1 665,39	1 190,81	350,92	2,91	8,75	5,84
28	S.A. "Energocom"	4 470 843,64	4 019 758,08	-451 085,56	89,91	29 278,92	24 473,32	-4 805,60	83,59	0,65	0,61	-0,04
29	S.A. "MoldFarm"	0,00	0,00	0,00	0,00	-123,17	-4,41	118,76	3,58	0,00	0,00	0,00
30	S.A. "Hotelul Chisinau"	0,00	0,00	0,00	0,00	39,63	0,00	-39,63	0,00	0,00	0,00	0,00
31	S.A. "Loteria Nationala a Moldovei"	711 199,31	519 025,38	-192 173,93	72,98	-1 079,91	-10 366,68	-9 286,77	959,96	0,15	2,00	1,85
32	SA Furnizarea Energiei Electrice Nord	1 826 260,66	1 931 247,07	104 986,41	105,75	-100 809,79	152 413,88	253 223,67	151,19	5,52	7,89	2,37
33	SRL "Arena Nationala"	0,00	0,00	0,00	0,00	-6 231,06	-2 112,20	4 118,86	33,90	0,00	0,00	0,00
	<b>Total</b>	<b>14 916 646,78</b>	<b>14 297 140,91</b>	<b>-619 505,87</b>	<b>95,85</b>	<b>-29 777,06</b>	<b>248 796,23</b>	<b>278 573,29</b>	<b>835,53</b>	<b>0,20</b>	<b>1,74</b>	<b>1,54</b>

**Analiza  
creanțelor și obligațiunilor societăților pe acțiuni pe anul 2020**

mii lei

N/rd	Denumirea agentului economic	Total creanțe și alte active			Datorii			Provizioane		
		la situația din 01.01.2020	la situația din 31.12.2020	Abaterea, +/-	la situația din 01.01.2020	la situația din 31.12.2020	Abaterea, +/-	la situația din 01.01.2020	la situația din 31.12.2020	Abaterea, +/-
1	2	3	4	5	6	7	8	9	10	11
	<b>Agentia Proprietatii Publice</b>									
1	S.A. "Drumuri Riscani"	2 840,24	3 325,72	485,48	7 638,42	7 085,24	-553,18	0,00	0,00	0,00
2	S.A. "Drumuri Ialoveni"	18 851,77	29 744,14	10 892,37	29 535,77	39 769,62	10 233,85	860,50	860,50	0,00
3	S.A. "Drumuri Cahul"	4 105,13	21 194,05	17 088,92	9 450,09	21 406,53	11 956,44	0,00	0,00	0,00
4	S.A. "RAUT"	4 075,24	4 036,52	-38,72	8 002,51	13 350,61	5 348,10	71,25	254,24	182,99
5	S.A. "Drumuri Causeni"	2 938,09	3 277,94	339,85	8 965,65	10 317,13	1 351,48	0,00	0,00	0,00
6	S.A. "Moldcinema"	751,69	834,42	82,73	36,23	20,86	-15,37	0,00	0,00	0,00
7	S.A. "Drumuri Edinet"	3 327,70	3 088,90	-238,80	9 410,65	9 710,21	299,56	0,00	0,00	0,00
8	S.A. "Institutul de Cercetari Stiintifice "Rif-Acvaaparar"	6 019,59	6 664,75	645,16	5 766,58	4 312,48	-1 454,10	0,00	0,00	0,00
9	S.A. "Drumuri Cimislia"	1 111,12	1 303,59	192,47	4 131,28	2 161,50	-1 969,78	0,00	0,00	0,00
10	S.A. "CET-Nord"	96 238,77	100 392,86	4 154,09	513 784,71	477 063,55	-36 721,16	0,00	0,00	0,00
11	S.A. "Drumuri Criuleni"	5 684,11	11 038,47	5 354,36	13 293,03	14 919,33	1 626,30	0,00	0,00	0,00
12	S.A. "Combinatul de Vinuri "Cricova"	135 888,96	148 661,05	12 772,09	333 500,85	319 084,53	-14 416,32	11 298,64	10 680,89	-617,75
13	S.A. "Moldova-Film"	544,19	586,05	41,86	5 447,96	5 006,58	-441,38	0,00	0,00	0,00
14	S.A. "Aqua-Prut"	5 521,63	6 162,94	641,31	980,52	1 635,99	655,47	0,00	0,00	0,00
15	S.A. "SanfarmPrim"	5 350,66	4 979,79	-370,87	19 275,48	13 308,56	-5 966,92	0,00	0,00	0,00
16	S.A. "METALFEROS"	164 006,36	145 322,48	-18 683,88	2 348,83	1 784,64	-564,19	1 194,83	337,97	-856,86
17	S.A. "Drumuri Straseni"	9 726,24	8 201,81	-1 524,43	11 946,49	6 705,05	-5 241,44	0,00	0,00	0,00
18	S.A. "Franzeluta"	34 158,05	35 573,22	1 415,17	56 428,55	54 154,74	-2 273,81	0,00	0,00	0,00
19	S.A. "Moldtelecom"	170 360,00	192 836,00	22 476,00	1 371 762,00	1 154 512,00	-217 250,00	58 776,00	60 175,00	1 399,00
20	S.A. "Barza Alba"	23 361,42	14 768,56	-8 592,86	16 564,86	18 324,41	1 759,55	1 646,73	0,00	-1 646,73
21	S.A. Centrul International de Expozitii "Moldexpo"	14 395,53	12 732,58	-1 662,95	129 680,86	129 126,18	-554,68	397,63	145,03	-252,60
22	S.A. "RED Nord"	304 265,00	81 783,00	-222 482,00	447 888,00	370 299,00	-77 589,00	0,00	0,00	0,00
23	S.A. "TermoElectrica"	1 988 397,35	1 665 937,00	-322 460,35	3 761 259,15	3 470 880,85	-290 378,30	16 338,65	18 130,90	1 792,25
24	S.A. "Drumuri Orhei"	7 926,77	2 261,50	-5 665,27	12 050,71	7 204,46	-4 846,25	0,00	0,00	0,00
25	S.A. "Drumuri Soroca"	8 502,13	5 608,17	-2 893,96	6 331,45	4 856,23	-1 475,22	0,93	58,40	57,47
26	SA "Cartus"	528,38	212,51	-315,87	3 459,59	14 914,96	11 455,37	0,00	0,00	0,00
27	S.A. "Uzina de Tractoare "TRACOM"	4 582,42	4 144,82	-437,60	1 964,01	1 040,48	-923,53	0,00	0,00	0,00
28	S.A. "EnergoCom"	343 321,85	296 992,24	-46 329,61	307 712,24	292 489,97	-15 222,27	6 883,13	22 617,02	15 733,89
29	S.A. "MoldFarm"	0,49	0,49	0,00	1,30	4,10	2,80	0,00	0,00	0,00
30	S.A. "Hotelul Chisinau"	5 624,37	5 624,37	0,00	1 655,10	1 655,10	0,00	0,00	0,00	0,00
31	S.A. "Loteria Nationala a Moldovei"	13 128,45	16 072,57	2 944,12	57 687,17	81 818,37	24 131,20	0,00	0,00	0,00
32	SA Furnizarea Energiei Electrice Nord	177 726,23	195 895,93	18 169,70	247 458,88	173 653,50	-73 805,38	0,00	12,26	12,26
33	SRL "Arena Nationala"	378,32	530,09	151,77	1 721,99	1 367,25	-354,74	0,00	0,00	0,00
	<b>Total</b>	<b>3 563 638,25</b>	<b>3 029 788,53</b>	<b>-533 849,72</b>	<b>7 407 140,91</b>	<b>6 723 944,01</b>	<b>-683 196,90</b>	<b>97 468,29</b>	<b>113 272,21</b>	<b>15 803,92</b>

## Sinteza costului vânzărilor și cheltuielilor din activitatea operațională ale societăților pe acțiuni

mii lei

Nr	Denumirea agentului economic	Costul vânzarilor			Total cheltuieli (de distribuire, administrative, din activitatea operațională)		
		în anul 2019	în anul 2020	Abaterea, +/- 5=4-3	în anul 2019	în anul 2020	Abaterea, +/- 8=7-6
1	2	3	4	5=4-3	6	7	8=7-6
	<b>Agentia Proprietatii Publice</b>						
1	S.A. "Drumuri Riscani"	44776,28	56079,09	11302,81	3148,14	3296,78	148,64
2	S.A. "Drumuri Ialoveni"	109355,93	172039,41	62683,48	11471,11	11191,97	-279,14
3	S.A. "Drumuri Cahul"	59864,75	75885,01	16020,26	5186,5	14627,89	9441,39
4	S.A. "RAUT"	28950,95	2185,34	-26765,61	12539,94	11263,61	-1276,33
5	S.A. "Drumuri Causeni"	39986,79	39214,27	-772,52	7070,71	7641,88	571,17
6	S.A. "Moldcinema"	86,52	101,76	15,24	578,36	581,71	3,35
7	S.A. "Drumuri Edinet"	48653,3	45890,54	-2762,76	7920,12	6732,62	-1187,5
8	S.A. "Institutul de Cercetari Stiintifice "Rif-Acvaapar"	9858,81	6730,66	-3128,15	6640,55	4945,37	-1695,18
9	S.A. "Drumuri Cimislia"	38974,42	43150,04	4175,62	2892,41	2795,23	-97,18
10	S.A. "CET-Nord"	231808,11	305708,33	73900,22	69547,65	63526,32	-6021,33
11	S.A. "Drumuri Criuleni"	84558,31	136982,79	52424,48	3875,05	4748,8	873,75
12	S.A. "Combinatul de Vinuri "Cricova"	209867,88	184437,11	-25430,77	77032,28	60326,1	-16706,18
13	S.A. "Moldova-Film"	496,6	382,49	-114,11	5282,31	5040	-242,31
14	S.A. "Aqua-Prut"	4268,78	7027,2	2758,42	1198,59	1368,9	170,31
15	S.A. "SanfarmPrim"	83653,85	74707,38	-8946,47	14869,3	12935,65	-1933,65
16	S.A. "METALFEROS"	1083034,01	1136900,47	53866,46	87169,04	86114,27	-1054,77
17	S.A. "Drumuri Straseni"	79860,47	67002,71	-12857,76	10387,22	10537,13	149,91
18	S.A. "Franzeluta"	492158,38	462275,22	-29883,16	116693,23	105103,81	-11589,42
19	S.A. "Moldtelecom"	1382507	1266209	-116298	272100	277275	5175
20	S.A. "Barza Alba"	42565,38	20057,32	-22508,06	15027,81	13209,81	-1818
21	S.A. Centrul International de Expozitii "Moldexpo"	13714,5	5339,37	-8375,13	11558,11	6725,1	-4833,01
22	S.A. "RED Nord"	772569	640252	-132317	87466	62141	-25325
23	S.A. "TermoElectrica"	2003632,47	1999215,4	-4417,07	255409,21	215955,47	-39453,74
24	S.A. "Drumuri Orhei"	49229,8	49348,03	118,23	5733,2	3876,6	-1856,6
25	S.A. "Drumuri Soroca"	69993,96	94764,58	24770,62	2906,22	2818,35	-87,87
26	SA "Cartus"	16519,09	16455,19	-63,9	6279,58	6626,15	346,57
27	S.A. "Uzina de Tractoare "TRACOM"	9196,67	10330,14	1133,47	6998,63	7115,71	117,08
28	S.A. "Energocom"	4430970	3965582,65	-465387,35	20184,81	36031,3	15846,49
29	S.A. "MoldFarm"	0	0	0	123,72	4,41	-119,31
30	S.A. "Hotelul Chisinau"	0	0	0	29,49	0	-29,49
31	S.A. "Loteria Nationala a Moldovei"	556417,5	413419,36	-142998,14	156368,59	114782,58	-41586,01
32	SA Furnizarea Energiei Electrice Nord	1885601,09	1728077,5	-157523,59	42344,09	44227,15	1883,06
33	SRL "Arena Nationala"	0	0	0	830	3119,25	2289,25
	<b>Total</b>	<b>13883130,6</b>	<b>13025750,36</b>	<b>-857380,24</b>	<b>1326861,97</b>	<b>1206685,92</b>	<b>-120176,05</b>

Denumirea entității de interes public	Profitul net (pierdere netă) al entităților de interes public înregistrat în anul 2019, mil.lei		Profitul net (pierdere netă) al entităților de interes public înregistrat în anul 2020 conform IFRS, mil.lei
	Conform SNC	Conform IFRS	
1.S.A. „METALFEROS”	21,7	19,3	13,8
2. S.A. „Moldtelecom”	29,5	44,1	86,0
3. S.A. „RED-NORD”	100,4	-229,6	-17,9
4.S.A. „Termoelectrica”	199,9	190,8	-4,8
5.S.A. „EnergoCom”	24,5	29,3	24,5
6.S.A. Combinatul de Vinuri „Cricova”	22,5	22,5	3,5
7.S.A. „Franzețuța”	6,4	6,4	-4,1
8.S.A. „CET-NORD”	-20,7	-8,4	-2,8
<b>TOTAL</b>	<b>384,2</b>	<b>74,4</b>	<b>98,2</b>

**Lista întreprinderilor de stat și societăților comerciale cu capital de stat,  
pentru care au fost emise în anul 2020 prescripții privind rezultatele  
inspectării financiare**

**I. Întreprinderi de stat:**

1. Î.S. „Centrul de Stat pentru Atestarea și Omologarea Produselor de Uz Fitosanitar și Fertilizanților”
2. Î.S. „Aeroportul Internațional Chișinău”
3. Î.S. Teatrul Dramatic Rus de Stat „A.P. Cehov” (reorganizat în instituție publică HG nr.5/2019)
4. Î.S. „Moldaeroservice”
5. Î.S. „Institutul de Cercetări și Amenajări Silvice”
6. Î.S. „Institutul de dezvoltare a societății informaționale”
7. Î.S. „Centrul de Elaborări Economice și de Producție”
8. Î.S. „Flus”
9. Î.S. „Casa de Comerț DIP”
10. Î.S. Stațiunea didactico-experimentală „Chetrosu” (în procedură de restructurare)
11. Î.S. „Direcția pentru Exploatarea Imobilului”
12. Î.S. Sanatoriul preventoriu de bază „Constructorul”
13. Î.S. „Mina de piatră din Mileștii Mici” (în proces de insolvabilitate)
14. Î.S. „Portul Fluvial Ungheni”
15. Întreprinderea interraională de Stat „Acva-Nord” (în proces de insolvabilitate)
16. Î.S. Institutul de Geodezie, Prospeccțiuni Tehnice și Cadastru „INGEOCAD”
17. Î.S. pentru Silvicultură „Șoldănești”
18. Î.S. „Pensiunea din Holercani” (reorganizată în instituție publică HG nr.520/15.07.2020)
19. Î.S. „Administrația de Stat a Drumurilor”
20. Î.S. „Combinatul de Deservire Socială”
21. Î.S. pentru silvicultură din „Telenești”
22. Î.S. „Întreprinderea pentru silvicultură Iargara”
23. Î.S. „Palatul Republicii” (reorganizată în instituție publică HG nr.519/15.07.2020)
24. Î.S. Teatrul Național de Operă și Balet „Maria Bieșu”
25. Î.S. Organizația Concertistică și de Impresariat „Moldova-Concert”
26. Î.S. „Centrul de Metrologie Aplicată și Certificare”

**II. Societăți comerciale cu capital de stat:**

1. S.A. „Hotelul Chișinău”
2. S.A. „Barza Albă”
3. S.A. „Tracom”

4. S.A. „Combinatul de Vinuri Cricova”
5. S.A. „Moldova-Film”
6. S.A. „FEE-Nord”
7. S.R.L. „IT-Cafe”
8. S.A. „Drumuri Soroca”
9. S.A. „Drumuri Cahul”
10. S.A. „Moldcinema”