



AGENȚIA PROPRIETĂȚII PUBLICE

2024

R A P O R T privind administrarea și deetatizarea proprietății publice de stat în anul 2023

CONȚINUT:

1. SCOPURILE DE BAZĂ ALE ADMINISTRĂRII ȘI DEETATIZĂRII PROPRIETĂȚII PUBLICE	1
2. ADMINISTRAREA CORPORATIVĂ A ÎNTREPRINDERILOR DE STAT ȘI SOCIETĂȚILOR COMERCIALE CU COTĂ MAJORITARĂ DE STAT	5
3. RELAȚII FUNCiare ȘI BUNURI IMOBILE	9
Administrarea și valorificarea terenurilor proprietate publică de stat	9
Delimitarea bunurilor imobile.....	10
4. DEETATIZAREA PROPRIETĂȚII PUBLICE DE STAT PARTENERIAT PUBLIC PRIVAT ȘI CONCESIUNI	12
Acțiuni de promovare și implementare a parteneriatelor publice-privat și concesiunilor în anul 2023.....	12
Contracte de PPP din gestiunea APP	13
Procesul de privatizare și activități postprivatizare	17
5. REZULTATELE ANALIZEI ECONOMICO-FINANCIARE A ÎNTREPRINDERILOR DE STAT ȘI SOCIETĂȚILOR PE ACȚIUNI CU COTA DE STAT MAI MARE DE 30 LA SUTĂ DIN CAPITALUL SOCIAL	19
Sumar sector	19
Rezultatele analizei economic-financiare	21
Analiza capitalului propriu	21
Analiza activelor	22
Analiza indicatorilor de rezultat	23
Analiza creanțelor și a datoriilor	24
Indicatorii de eficacitate	25
Personal și salarii	25
Dividende, defalcări achitate	25
6. REZUMAT GENERAL - RAPORTUL AGENȚIEI PROPRIETĂȚII PUBLICE 2023	27
Anexa 1: Acte normative promovate de APP, 2023	29
Anexa 2: Date privind delimitarea proprietății de stat.....	31
Anexa 3: Indicatorii economico-financiar ai entităților cu capital de stat	32
Tabel 1 Informația privind numărul întreprinderilor de stat și a societăților comerciale	32
Tabel 2 Dinamica patrimoniului net al entităților administrate, pentru anii 2022-2023 (mil. lei).....	32
Tabel 3 Dinamica structurii pasivelor al entităților administrate, 2022-2023	32
Tabel 4 Dinamica structurii activelor întreprinderilor de stat și societăților comerciale, 2022-2023.....	33
Tabel 5 Dinamica indicatorilor de rezultat, mil. lei, 2022-2023.....	33
Tabel 6 Profit/pierdere neta pe sectoare economice	34
Tabel 7 Profitul/pierdere neta per entitate, in dinamica	34
Tabel 8 Venitul din vânzări per entitate, în dinamică	36
Tabel 9 Active, capital social și capital propriu entități economice, 2023	38
Tabel 10 Valoarea activelor ale entităților, cota în sector și per total, 2023	40
Tabel 11 Venitul, profitul/pierdere netă, cota sectorială, 2023	42
Tabel 12 Indicatorii medii sectoriali de rentabilitate, 2023	44
Tabel 13 Indicatorii medii sectoriali de stabilitate și autonomie, 2023	44
Tabel 14 Indicatorii de stabilitate și autonomie per sector și entitate, 2023.....	45
Tabel 15 Indicatorii de rentabilitate per sector și entitate, 2023	47
Tabel 16 Defalcări/Dividende achitate în bugetul statului în anul 2023 din profitul net obținut în anul 2022	49








1. SCOPURILE DE BAZĂ ALE ADMINISTRĂRII ȘI DEETATIZĂRII PROPRIETĂȚII PUBLICE

Buna guvernare se referă la gestionarea eficientă și responsabilă a resurselor, proceselor și instituțiilor de către cei care dețin autoritatea pentru a asigura bunăstarea și drepturile cetățenilor. Aceasta implică transparență, responsabilitate, participare și statul de drept.

În acest scop, APP își asumă să asigure:

Transparența	deciziilor, acțiunilor și proceselor, care sunt deschise și accesibile tuturor părților interesate.
Responsabilitatea	pentru acțiunile, deciziile și utilizarea resurselor.
Participarea	cetățenilor la procesele decizionale care le afectează viața.
Reguli clare	coerente care să fie aplicate în mod egal tuturor subiecților vizați.
Eficiență și eficacitate	în atingerea obiectivelor lor, reducerea la minimum a risipei, eradicarea corupției și furnizarea serviciilor în timp util.
Conduita etică	în comportamentul agenției și a funcționarilor din cadrul acesteia reflectat prin integritatea, onestitatea, imparțialitatea și evitarea conflictelor de interese.
Receptivitatea agenției	la nevoile și preocupările cetățenilor, autorităților publice și a entităților administrate fiind capabilă să facă față provocărilor, să rezolve disputele și să se adapteze la circumstanțele în schimbare.

Domeniul privatizării proprietății publice de stat

-  întocmirea proiectului de listă a bunurilor proprietate de stat supuse privatizării, prezentarea lor Guvernului spre aprobare
-  examinarea proiectelor individuale de privatizare și prezentarea lor Guvernului spre aprobare
-  organizarea pregătirii și desfășurării procesului de privatizare a bunurilor proprietate de stat supuse privatizării și încheierea contractelor de vânzare-cumpărare a acestora
-  participarea la procesul de privatizare a terenurilor din domeniul privat al statului și încheierea contractelor de vânzare-cumpărare a acestora
-  organizarea pregătirii și desfășurării procesului de comercializare a bunurilor sechestrate ale întreprinderilor de stat și ale societăților comerciale în care cota statului nu este mai mică de 25%, neincluse în lista bunurilor nepasibile de privatizare
-  monitoringul și supravegherea executării de către cumpărători a obligațiilor asumate în contractele de vânzare-cumpărare a bunurilor proprietate de stat, aplicarea de măsuri în vederea executării acestor obligații sau rezilierii contractelor, soluționarea litigiilor în problemele privatizării
-  informarea potențialilor investitori și societății civile despre desfășurarea procesului de privatizare și rezultatele lui și alte competențe

Domeniul administrării proprietății publice

-  întocmirea proiectului de listă a bunurilor proprietate publică nepasibile de privatizare, în baza propunerilor autorităților administrației publice centrale și locale, prezentarea acestui proiect Guvernului spre aprobare și înaintare în Parlament
-  generalizarea proiectelor de liste ale bunurilor proprietate publică a statului, ale lucrărilor și serviciilor de interes public național propuse de către autoritățile publice centrale pentru concesiune sau pentru altă formă de parteneriat public-privat, precum și a condițiilor concesiunii ori ale altei forme de parteneriat public-privat, prezentarea acestora Guvernului spre aprobare
-  exercitarea funcțiilor de deținător de acțiuni (părți sociale) în societățile comerciale cu capital integral sau parțial de stat
-  participarea la administrarea întreprinderilor de stat, a societăților comerciale cu capital de stat ori cu capital de stat și privat, inclusiv în componența consiliilor
-  procurarea și/sau schimbul, în temeiul unei hotărâri de Guvern și în numele lui, a pachetelor de acțiuni (cotelor sociale) în societățile comerciale cu capital privat ori cu capital public-privat
-  coordonarea activității legate de delimitarea bunurilor domeniului public și bunurilor domeniului privat al statului și al unităților administrativ-teritoriale, în conformitate cu legislația
-  administrarea terenurilor proprietate publică a statului aferente bunurilor imobile proprietate privată, inclusiv darea lor în locațiune/arendă
-  adoptarea deciziilor privind preluarea în administrare a bunurilor proprietate a statului din administrarea economică a societăților comerciale fondate în procesul privatizării
-  ținerea registrului patrimoniului public
-  generalizarea rapoartelor anuale privind administrarea proprietății publice, prezentarea lor Guvernului și alte atribuții stabilite de lege

Pe parcursul anului 2023, APP subordonată Guvernului, organul abilitat cu administrarea și deetatizarea proprietății publice a statului, în limita competențelor atribuite prin Legea nr. 121/2007 privind administrarea și deetatizarea proprietății publice și Hotărârea Guvernului nr. 902/2017 cu privire la organizarea și funcționarea Agenției Proprietății Publice, a asigurat:

- participarea la elaborarea și perfecționarea **cadrelor normative în domeniul administrării și deetatizării proprietății publice**;
- exercitarea drepturilor ce decurg din calitatea de fondator al întreprinderilor de stat și de acționar al societăților comerciale cu capital de stat;
- **administrarea întreprinderilor de stat, societăților comerciale cu capital majoritar de stat**, inclusiv participarea în componența consiliilor;
- întocmirea proiectului de **listă a bunurilor proprietate publică nepasibile de privatizare**;
- actualizarea **listei bunurilor proprietate de stat supuse privatizării**;
- organizarea pregătirii și desfășurării **procesului de privatizare a bunurilor proprietate de stat supuse privatizării**;
- ținerea **Registrului patrimoniului public**;
- perfectarea și prezentarea către Guvern a **balanței patrimoniului public a Republicii Moldova**;
- coordonarea activității legate de **delimitarea bunurilor** domeniului public și bunurilor domeniului privat al statului și al unităților administrativ-teritoriale;
- **administrarea terenurilor proprietate publică** a statului aferente bunurilor imobile proprietate privată/ aferente bunurilor imobile proprietate publică a statului/ atribuite domeniului public al statului/ aflate în gestiunea întreprinderilor de stat și a celor indicate în Lista unităților ale căror terenuri destinate agriculturii rămân în proprietatea statului, **inclusiv valorificarea acestora** (darea în locațiune/arendă/ comodat/supercie);
- **monitorizarea executării** de către cumpărători/locatari/supercieri **a obligațiilor asumate** prin contracte, aplicarea de măsuri în vederea executării obligațiilor contractuale, inclusiv prin intermediul instanțelor de judecată;
- **coordonarea inițierii proiectelor de parteneriat public-privat** la nivel național și participarea la implementarea lor.
- **asigurarea transparenței și accesului** la informația aferentă patrimoniului public.

În condițiile legii s-a conlucrat cu autoritățile administrației publice centrale întru asigurarea:

- ținerii evidenței patrimoniului public de stat din administrare;
- prezentării în termenul stabilit a dărilor de seamă privind patrimoniul public din administrare și întocmirii rapoartelor anuale referitor la rezultatele administrării;
- transmiterii terenurilor din administrarea autorităților publice centrale, altor autorități publice în administrarea Agenției Proprietății Publice;
- actualizării listei bunurilor nepasibile de privatizare;
- actualizării listei bunurilor supuse privatizării;
- corectitudinii aplicării procedurii de inițiere a parteneriatelor publice-privat și implementării conforme a acestora.

În rezultatul generalizării datelor din Registrul patrimoniului public, ținut de APP, conform prevederilor Hotărârii Guvernului nr. 675/2008, a fost întocmită **Balanța patrimoniului public al Republicii Moldova la situația din 01.01.2024.**

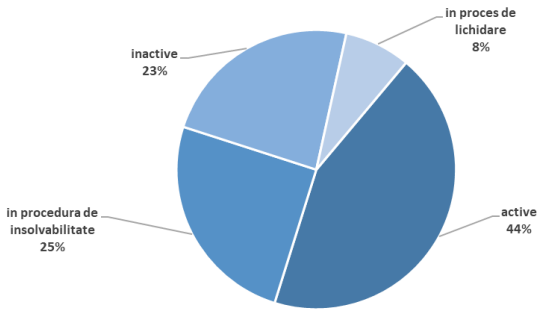
Astfel, valoarea de bilanț a patrimoniului public al Republicii Moldova constituie **157 214,94 mil lei**, dintre care valoarea patrimoniului

Balanța patrimoniului public este un instrument contabil utilizat pentru a evidenția și monitoriza activele și pasivele statului. Aceasta oferă o imagine de ansamblu a resurselor și obligațiilor financiare ale entității respective și este esențială pentru evaluarea sănătății financiare și pentru gestionarea adecvată a resurselor

public gestionat de autoritățile publice centrale constituie **76 444,21 mil lei** și este în creștere față de situația din 01.01.2023 cu **10 835,92 mil lei** sau **16,52 %**.

Conform datelor din **Registrul patrimoniului public**, la situația din 01.01.2024, în administrarea Agenției Proprietății Publice se află **118 întreprinderi de stat**, inclusiv 2 întreprinderi de stat aflate peste hotarele țării și **65 pachete de acțiuni ale statului în societăți comerciale**, iar în administrarea autorităților administrației publice centrale – 49 întreprinderi de stat și o societate comerciale cu cotă integrală de stat. Valoarea patrimoniului de stat aflat în gestiunea întreprinderilor de stat constituie **23 944 895,2 mii lei**, iar valoarea patrimoniului de stat deținut în societățile comerciale, constituie **18 340 080,2 mii lei**.

Statutul functional al entitatilor economice cu cota de stat, 2023



Pe parcursul anului 2023 din **Registrul patrimoniului public** au fost radiate 12 entități, inclusiv:

- ✓ **8 entități în rezultatul lichidării**, dintre care:
 - 6 societăți pe acțiuni** (S.A. "Terminal", S.A. "Casa de comerț EXPO", S.A. "Fabrica de zahăr din Ghindești", S.A. "Combustibil-Solid", S.A. "Faconis", S.A. "Moldvinipoteca");
 - 2 întreprinderi de stat** (Î.S. Editura de Stat "Cartea Moldovei", Î.S. "Moldresurse");
- ✓ **4 entități în rezultatul reorganizării** în instituții publice, toate fiind întreprinderi de stat (Î.S. "Termogaz-Bălți", Î.S. Institutul de Cercetări Științifice în Construcții "Incercom", Î.S. Teatrul Epic de Etnografie și Folclor "Ion Creangă" și Î.S. Organizația Concertistică și de Impresariat "Moldova-Concert").

În scopul asigurării transparenței și accesului la informație, pe pagina oficială a APP www.app.gov.md și/sau pe portalul guvernamental al datelor deschise www.date.gov.md, au fost plasate **8 seturi de date cu caracter public conform situației 01.01.2024 în particular**: privind patrimoniul întreprinderilor de stat/municipale din Registrul patrimoniului public; privind patrimoniul instituțiilor publice din RPP; privind

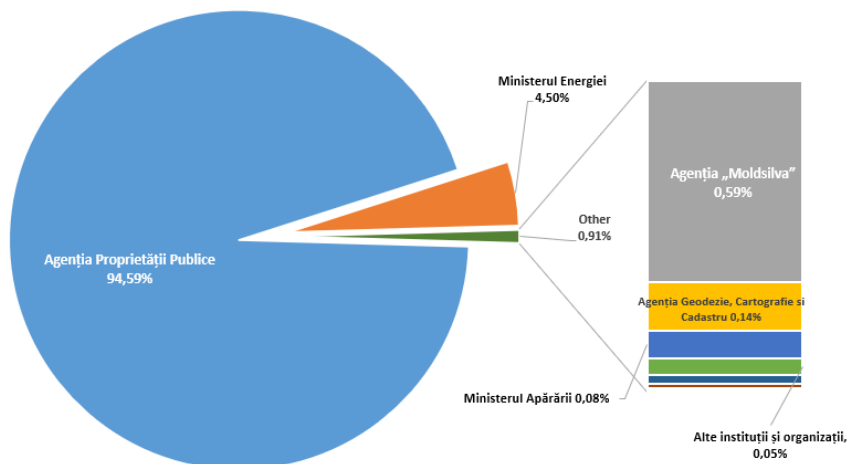
societățile comerciale cu cotă publică; precum și Balanța anuală a patrimoniului public gestionat de autoritățile publice centrale și publice locale.

De asemenea, pe pagina oficială a APP la compartimentul administrarea proprietății publice de stat/evidența și monitorizarea patrimoniului public/Registrul patrimoniului public/Subregistrul bunurilor imobile proprietate publică a statului au fost plasate 24 seturi de date, și anume: date privind bunurile imobile proprietate de stat aflate în administrarea autorităților publice centrale și în gestiunea întreprinderilor de stat, conform situației din 01.01.2023.

Întru asigurarea integrității în domeniul administrării și deetatizării proprietății publice, în anul 2023, **APP realizat acțiuni de perfecționare a cadrului normat și a promovat 31 acte normative (Anexa nr. 1)** din 6 domenii de activitate.



Distributia patrimoniului public in entitati economice din gestiunea APC, 2023



2. ADMINISTRAREA CORPORATIVĂ A ÎNTEPRINDERILOR DE STAT ȘI SOCIETĂȚILOR COMERCIALE CU COTĂ MAJORITARĂ DE STAT

În vederea asigurării implementării politicii statului în domeniul administrării și deetatizării proprietății publice, **APP, asigură exercitarea, în numele Guvernului, a funcțiilor de fondator la 113 întreprinderi de stat** (Anexa nr. 4 la Hotărârea Guvernului nr. 902/2017) și de deținător de acțiuni (părți sociale) în **64 de societăți comerciale cu cota statului** în capitalul social (Anexa nr. 4¹ la Hotărârea Guvernului nr. 902/2017).

În vederea exercitării funcțiilor de deținător de acțiuni (părți sociale) în societățile comerciale cu cota statului în capitalul social, în conformitate cu normele Legii nr.1134/1997 privind societățile pe acțiuni, **a fost asigurată procedura de desfășurare și participare la 51 de adunări generale anuale** ordinare/generale extraordinare ale acționarilor (asociaților) la societăți comerciale cu cota statului în capitalul social, fiind emise:



Totodată, potrivit pct. 9 subpct. 5) lit. j) din Regulamentul cu privire la organizarea și funcționarea Agenției Proprietății Publice, în scopul asigurării continuității activității organelor de conducere și control în cadrul entităților cu capital de stat din subordinea Agenției, în anul 2023, s-au realizat măsurile corespunzătoare, inclusiv prin desemnarea președintelui, membrilor consiliilor de administrație ale întreprinderilor de stat și ai reprezentanților statului în societățile comerciale, fiind elaborate/aprobate:

- **7** demersuri înaintate autorităților publice în vederea solicitării delegării candidaților ministerelor pentru a fi desemnați în calitate de membri în componența consiliilor respective;
- **134** ordine privind desemnarea/modificarea componenței organelor colegiale de control. În perioada de raportare, reprezentanții statului și-au desfășurat activitatea în consiliile de administrație ale companiilor

cu capital de stat în conformitate cu legislația privind societățile comerciale, întreprinderile de stat, actele de constituire ale societăților comerciale, ținând cont de particularitățile stabilite în Regulamentul cu privire la reprezentarea statului în societățile comerciale și în actul administrativ de delegare a împuternicirilor, aprobat prin Hotărârea Guvernului nr. 1053/2010.

În scopul asigurării integrității proprietății statului și gestionării eficiente a patrimoniului public prin administrare eficientă a activității întreprinderilor de stat și societăților comerciale, în perioada de referință, în temeiul pct. 9 subpct. 5) lit. l) din Regulamentul cu privire la organizarea și funcționarea Agenției, **s-a asigurat numirea și eliberarea din funcție a administratorilor întreprinderilor de stat** la propunerea consiliilor de administrație ale întreprinderii, fiind realizată:

- semnarea a **19** contracte individuale de muncă cu administratori ai întreprinderilor de stat și **28** acorduri adiționale la contracte;
- coordonarea a **9** contracte individuale de muncă și **15** acorduri adiționale, încheiate de către Consiliul societății cu directori ai societăților comerciale cu capital majoritar de stat, cu participarea la negocierea clauzelor contractuale în acest sens;
- examinarea a **30** demersuri privind premierea administratorilor întreprinderilor de stat și directorilor societăților comerciale în conformitate cu prevederile contractelor individuale de muncă încheiate cu fondatorul sau consiliile societăților pe acțiuni, în scopul monitorizării timpului de muncă și de odihnă a organului executiv al entităților de stat;
- examinarea solicitărilor privind acordarea concesiilor de odihnă și acceptarea deplasărilor de serviciu a directorilor întreprinderilor de stat.

Complementar, reieșind din atribuțiile statuate în pct. 9 subpct. 5) lit. m) din Regulamentul cu privire la organizarea și funcționarea Agenției, care prevăd monitorizarea selectării, prin concurs, de către consiliul societății și promovarea în cadrul adunării generale a acționarilor/adunării asociaților/consiliului societății a candidaturii conducătorului societății comerciale, **Agencia a asigurat finalizarea concursurilor privind selectarea directorilor la 3 entități cu capital de stat.**

În conformitate cu domeniile de activitate prevăzute de cadrul normativ, în scopul realizării funcției de monitorizare a folosirii eficiente a patrimoniului public din gestiunea/proprietatea întreprinderilor de stat, a societăților comerciale cu cota statului în capitalul social, în perioada de raportare Agenția a examinat **11**

Prescripții ale Inspecției Financiare cu privire la rezultatele inspecției financiare complexe efectuate la Î.S. și S.A., care au fost remise către entitățile supuse controlului, pentru întreprinderea măsurilor concrete ce se impun, de înlăturare a neconformităților constatate și informarea în termen legal a fondatorului și a Inspecției Financiare despre rezultatele obținute.

Totodată, în scopul monitorizării activității întreprinderilor de stat și fortificării guvernantei corporative, Agenția, prin intermediul consiliilor entităților de stat **a asigurat monitorizarea derulării situațiilor litigioase din cadrul entităților din subordine**, examinarea rapoartelor organelor de conducere și de control, precum și a rapoartelor organelor de control, emise ca urmare a efectuării verificării activității entităților cu capital de stat.

În vederea valorificării eficiente a bunurilor entităților de stat, pe parcursul perioadei de referință, conform procedurilor prevăzute de cadrul normativ, au fost examinate 208 subiecte ce țin de comercializare, casare, locațiune.

Potrivit normelor pct. 9 subpct. 5) lit. o) din Regulamentul cu privire la organizarea și funcționarea APP, **Agencia a realizat acțiuni ce țin de coordonarea instrăinării, gajării, casării, dării în locațiune sau comodat ale activelor neutilizate** ale întreprinderilor de stat și ale societăților comerciale, fiind perfectate și eliberate **178** autorizații și coordonate **770** contracte și acorduri adiționale la acestea.

În conformitate cu Regulamentul privind casarea bunurilor uzate, raportate la mijloacele fixe, Hotărârea Guvernului nr. 500/1998, **Agencia a examinat materialele prezentate de entitățile din subordine în vederea asigurării corectitudinii perfectării actelor de casare**, argumentarea motivelor de casare / comercializare a activelor neutilizate, corespunderea înregistrării mijloacelor fixe și controlul selectiv asupra stării tehnice a mijloacelor fixe.

În acest sens s-au întreprins următoarele acțiuni:

- **64** solicitări examinate;
- **26** autorizații de casare;
- **18** autorizații de comercializare perfectate.

Complementar, pentru asigurarea delegării și participarea în componența comisiilor de inventariere / casare / licitație / comercializare a activelor neutilizate

ale entităților de stat au fost examinate **32** demersuri și s-a asigurat participarea în cadrul la **95** comisii.

Referitor la realizarea acțiunii privind asigurarea ținerii evidenței contractelor de locațiune/arendă, comodat a bunurilor întreprinderilor de stat și a societăților comerciale cu capital integral sau majoritar de stat în conformitate cu pct.9, subpct.5), lit. p) din Regulamentul cu privire la organizarea și funcționarea APP, în perioada de referință **a fost asigurat procesul de examinare, ajustare după necesitate, coordonare și evidență a 770 de contracte de locațiune/acorduri adiționale** (la contractele de locațiune încheiate și coordonate anterior).

De asemenea, în perioada menționată a fost asigurată participarea la transmiterea bunurilor proprietate publică în temeiul prevederilor actelor normative și administrative, fiind examinate **7** solicitări și elaborate **6** acte de transmitere.

Prin prisma angajamentelor de asigurare a asistenței metodologice și informaționale privind valorificarea patrimoniului public (instrăinarea, gajarea, casarea, transmiterea în locațiune sau comodat), **Agencia a asigurat consultanța entităților de stat referitor la procesul de valorificare eficientă a activelor neutilizate, a bunurilor deținute în gestiune.**

În vederea implementării obiectivelor din Strategia proprietății de stat în domeniul întreprinderilor de stat și societăților comerciale cu capital integral sau majoritar de stat pentru anii 2022-2030, în temeiul prevederilor Legii nr. 246/2017 și Legii nr.1134/1997, Agenția a asigurat realizarea următoarelor acțiuni:





Totodată, pe parcursul anului 2023, întru realizarea funcțiilor de fondator a întreprinderilor de stat, prin activitatea de conlucrare multilaterală cu consiliile de administrație a entităților de stat, Agenția a asigurat operarea, în conformitate cu cerințele Legii nr. 246/2017 cu privire la întreprinderea de stat și întreprinderea municipală și a Legii nr. 220/2007 privind înregistrarea de stat a persoanelor juridice și a întreprinzătorilor individuali, a modificărilor la actele de constituire la 8 întreprinderi de stat (Î.S. „Poșta Moldovei”, Î.S. „Urbanproiect”, Î.S. „Calea Ferată din Moldova”, Î.S. „Serviciul de stat pentru Verificarea și expertizarea Proiectelor și Construcțiilor”, Î.S. „CRIA”, Î.S. „Medisan”, Î.S. „Aeroportul Internațional Chișinău”, Î.S. „Detașamentul de Paza Paramilitară”), fiind aprobate în acest sens 10 Ordine cu privire la operarea modificărilor în Statutele întreprinderilor corespunzătoare.

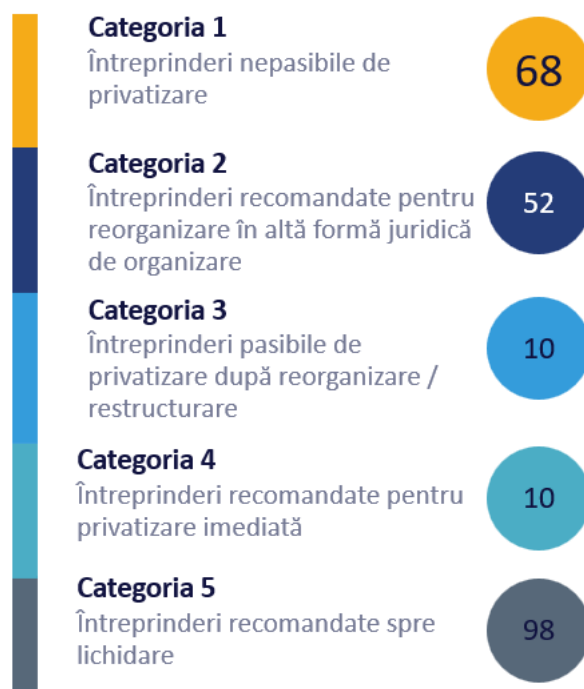
În scopul implementării obiectivelor din Strategia proprietății de stat în domeniul întreprinderilor de stat și societăților comerciale cu capital integral sau majoritar de stat pentru anii 2022-2030, în perioada de raportare, a fost elaborat și aprobat **MECANISMUL DE TRIERE A ÎNTEPRINDERILOR DE STAT ȘI A SOCIETĂȚILOR COMERCIALE** cu capital de stat prin Hotărârea Guvernului nr. 819/2023, care stabilește o abordare unică, temeinică și justificată în vederea asigurării fundamentării riguroase a procesului de triere a companiilor de stat.

Raționamentul fundamental care stă la baza trierii întreprinderilor de stat și a societăților comerciale cu capital de stat ia în considerare rolul statului privind:

- asigurarea și dezvoltarea infrastructurii strategice;
- desfășurarea activităților aferente beneficiului public, implicit în perioadele stărilor de urgență sau în timpul situațiilor de criză;
- desfășurarea activităților în sectoarele în care entitățile private pot provoca dezechilibre

macroeconomice sau nu pot presta bunuri și servicii la prețuri, condiții sau calitate acceptabilă.

În vederea dezvoltării acestuia, Agenția a instituit Comisia pentru realizarea procesului de triere a întreprinderilor de stat și a societăților comerciale cu capital de stat, fiind aprobate listele întreprinderilor clasificate conform categoriilor de triere, stabilite în mecanismul aprobat prin Hotărârea Guvernului nr. 819/2023.



În perioada de raportare, în vederea monitorizării utilizării eficiente a proprietății publice, inclusiv asigurarea proceselor de restructurare, reorganizare a entităților cu cotă de stat Agenția a asigurat implementarea hotărârilor de Guvern cu privire la reorganizarea entităților de stat, după cum urmează:

Hotărârea Guvernului nr.633 din 30.08.2023

reorganizarea Î.S. Institutul de Cercetări Științifice în Construcții „INCERCOM” prin transformare în Instituția Publică Oficiul Amenajarea Teritoriului, Urbanism, Construcții și Locuințe);

Hotărârea Guvernului nr.368 din 07.06.2023

reorganizarea Î.S. „CRARA” prin transformare în Instituție Publică Centrul pentru Ameliorarea și Reproducția Animalelor);

Hotărârea Guvernului nr.417 din 22.06.2022

reorganizarea Î.S. „Combinatul Republican de Instruire Auto” pin fuziune (absorbție) cu Întreprinderea de Stat Administrația de Stat a Drumurilor ;

Hotărârea Guvernului nr.205 din 30.03.2022

transmiterea unei întreprinderi municipale, a unor bunuri, precum și reorganizarea prin transformare a Întreprinderii Municipale „Termogaz-Bălți” în Întreprinderea de Stat „Termogaz-Bălți” cu ulterioara fuziune a acesteia de către Societatea pe Acțiuni „CET-Nord” (persoană juridică absorbantă).

Întru realizarea sarcinilor stabilite în actele normative nominalizate, Agenția a asigurat:

- instituirea comisiilor de transmitere a bunurilor de la întreprinderea absorbită la persoana juridică absorbantă, fiind asigurată participarea reprezentanților Agenției la inventarierea patrimoniului entităților supuse reorganizării;
- transmiterea patrimoniului întreprinderii absorbite conform prevederilor Regulamentului cu privire la modul de transmitere a bunurilor proprietate publică, aprobat prin Hotărârea Guvernului nr. 901/2015;
- examinarea și coordonarea / aprobarea contractelor de fuziune;
- examinarea subiectelor privind modificarea capitalului social a entităților absorbante și adoptarea deciziilor corespunzătoare;
- examinarea proiectelor Statutelor în redacție nouă și adoptarea deciziilor cu privire la aprobarea actelor de constituire a entităților nou create.

Complementar, potrivit art. 18 din Legea nr. 246/2017 cu privire la întreprinderea de stat și întreprinderea municipală, în vederea mediatizării informației cu privire la realizarea funcției de administrare corporativă a întreprinderilor de stat și a societăților comerciale cu capital public, APP a asigurat plasarea pe pagina oficială a autorității a actelor de constituire a unor întreprinderi de stat, precum și regulamentele Consiliilor de administrație / Consiliilor societăților pe acțiuni, situațiile financiare pentru anul 2023 și rapoartele de audit a acestora.

Printre provocările și constrângerile în realizarea activităților în domeniul administrării corporative remarcăm insuficiența de personal în domeniu pentru asigurarea realizării obiectivelor conform termenilor stabiliți, insuficiența resurselor financiare cât și lipsa de consecvență în susținerea și promovarea politicilor.

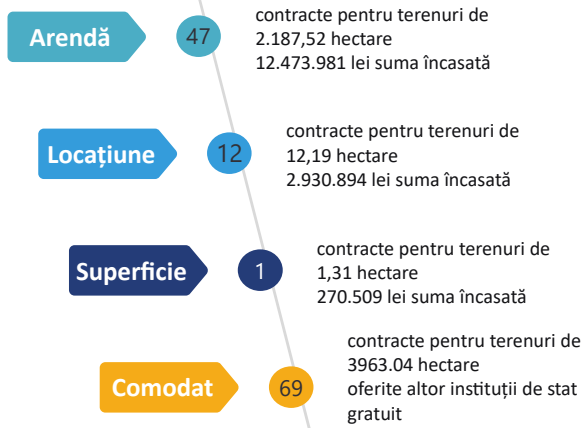
De asemenea, renunțarea persoanelor la funcția de administrator/administrator-interimar în cadrul întreprinderilor de stat problematice și cu datorii face imposibilă administrarea eficientă a proprietății de stat, precum și identificarea altor administratori pentru asigurarea continuității administrării ulterioare a patrimoniului statului este o provocare cu care Agenția face față cu greu.

3. RELAȚII FUNCiare ȘI BUNURI IMOBILE

Administrarea și valorificarea terenurilor proprietate publică de stat

Pe parcursul anului 2023, în domeniul administrării și valorificării terenurilor proprietate publică de stat, APP a asigurat implementarea următoarelor măsuri.

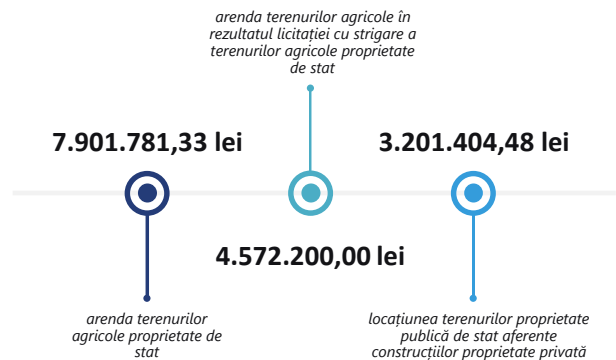
Contracte de valorificare a terenurilor 2023



A fost identificată și **aprobată lista iazurilor și lacurilor de acumulare de importanță națională**. APP a remis către Ministerul Mediului lista preliminară a construcțiilor hidrotehnice (baraje a lacurilor, baraje a iazurilor, baraje a heleșteielor și a bazinelor de acumulare a apei), ce a fost întocmită în baza dosarelor (deținute în arhiva instituției) de organizare, desființare și reorganizare a întreprinderilor piscicole de stat în societăți pe acțiuni, și de privatizare a patrimoniului de stat.

De asemenea, **a fost asigurată valorificarea terenurilor agricole proprietate publică de stat incluse în Legea nr. 668/1995** pentru aprobarea Listei unităților ale căror terenuri destinate agriculturii rămân în proprietatea statului, prin expunerea acestora la licitație cu strigare. La data de 06.03.2023, conform Ordinului Agenției Proprietății Publice nr. 17 din 31.01.2023, a fost organizată licitația cu strigare pentru obținerea dreptului de încheiere a contractului de arendă pentru 11 terenuri agricole proprietate publică de stat cu suprafața totală de 636,8519 ha. În rezultatul procedurii de licitație au fost semnate 7 contracte de arendă a terenurilor agricole.

În acest aspect, pe parcursul anului 2023, **au fost încasate mijloace financiare în bugetul de stat în sumă totală de 15 675 385,80 lei**, dintre care:



În perioada de referință, **APP a identificat 24 terenuri agricole cu suprafața totală de 541,7501 ha, libere de construcții care urmează a fi expuse la licitație cu strigare** pentru adjudecarea dreptului de arendă, fiind emis ordinul Agenției Proprietății Publice nr.308/2023 în acest sens. În anul 2023, au fost semnate 21 contracte/acorduri adiționale de arendă/locațiune/comodat, dintre care 12 contracte de arendă și 9 contracte de comodat.

Totodată, **au fost identificate terenuri proprietate publică a statului, din domeniul public, transmise în arendă/locațiune și terenuri pe care sunt amplasate construcții proprietate privată**, incluse în Anexa nr. 1 la Hotărârea Guvernului nr.161/2019, precum și 161 construcții proprietate privată amplasate pe terenuri proprietate de stat din domeniul public, în adresa cărora au fost remise somații cu privire la obligativitatea proprietarilor de a legifera dreptul de folosință asupra terenului aferent. În acest context, Agenția a asigurat examinarea studiilor de fezabilitate, planurilor geometrice, rapoartelor de evaluare și perfectarea acordurilor adiționale.

Au fost înaintate demersuri în vederea perceperii plății de folosință pentru terenurile din domeniul public aferent construcțiilor proprietate privată, cu stabilirea plății pentru locațiune/arendă conform raportului evaluatorului licențiat. APP a remis 24 de demersuri ce vizează inițierea procedurii de stabilire a raporturilor contractuale privind perceperea plății pentru utilizarea terenurilor proprietate de stat, domeniul public.

În anul de raportare au fost reîncheiate contracte de arendă/ locațiune/ superficie, cu persoanele fizice și juridice, care au deținut în locațiune/ arendă/ superficie pe bază de acte juridice terenuri proprietate publică de

stat, domeniul public, cu stabilirea mărimii plății conform raportului evaluatorului licențiat și încasarea acestora în bugetul de stat. Respectiv, s-a asigurat reîncheierea a 4 contracte de arendă ce vizează 12 terenuri agricole cu suprafața totală 687,2 ha; 5 contracte de comodat, încheiate cu instituții publice de stat și societăți comerciale cu capital integral de stat, ce vizează 22 terenuri agricole cu suprafața totală de 1366,0 ha; 3 contracte de comodat, încheiate cu autorități ale administrației publice centrale și întreprinderi de stat, ce vizează 3 terenuri pentru construcții cu suprafața de 9,6 ha; 8 contracte de arendă, încheiate cu persoane fizice/juridice, ce vizează 8 terenuri agricole cu suprafața totală de 557,23 ha.

Concomitent, au fost identificate 19 terenuri proprietate publică de stat din domeniul privat, incluse în Anexa nr. 2 din Hotărârea Guvernului nr.161/2019, pe care sunt înregistrate construcții proprietate privată și respectiv, percepute plățile de folosință ale acestora.

A fost înregistrat dreptul de administrare a terenurilor proprietate publică de stat după APP. APP a asigurat procedura de transmitere în administrarea APP a terenurilor proprietate de stat din administrarea autorităților publice centrale/instituțiilor publice/întreprinderilor de stat prin semnarea și coordonarea actelor de transmitere corespunzător Regulamentului cu privire la modul de transmitere a bunurilor proprietate publică, aprobat prin Hotărârea Guvernului nr.901/2015. Astfel, dreptul de administrare a Agenției a fost înregistrat în Registrul bunurilor imobile pentru 325 terenuri.

Concomitent, în vederea ajustării cadrului legal și normativ, pe parcursul anului 2023 **a fost modificat Programul de stat pentru delimitarea bunurilor imobile, inclusiv a terenurilor proprietate publică, pentru anii**


2019-2023, aprobat prin Hotărârea Guvernului nr. 80/2019, precum și modificată Hotărârea Guvernului nr. 63/2019 pentru aprobarea Regulamentului privind modul de delimitare a bunurilor imobile proprietate publică (Hotărârea Guvernului nr.34/2024 cu privire la modificarea unor hotărâri ale Guvernului (din domeniul delimitării proprietății publice)).

Delimitarea bunurilor imobile

În perioada de referință, APP, întru realizarea prevederilor Hotărârii Guvernului nr. 80/2019 privind aprobarea Programului de stat pentru delimitarea bunurilor imobile, inclusiv a terenurilor proprietate publică, pentru anii 2019–2023 a asigurat școlarizarea membrilor comisiei/lor întru asigurarea implementării Programului de delimitare cu participarea la ședințele organizate de către Agenția Servicii Publice pe fiecare raion separat. Au fost aprobate dispoziții/ordine privind desemnarea reprezentanților administrației publice în comisia de delimitare și instituirea comisiilor de delimitare pentru raioanele din Regiunea de Dezvoltare Centru și Sud. De asemenea, au fost emise Ordine cu privire la instituirea comisiilor de inventariere a bunurilor imobile aflate în gestiunea și/sau folosința întreprinderilor de stat și a societăților comerciale cu capital de stat, amplasate în raioanele din mun. Chișinău (44 ordine). Actele de inventariere și lista bunurilor imobile au fost remise către executanții lucrărilor de delimitare.

APP a asigurat emiterea a 99 ordine cu privire la instituirea Comisiilor de delimitare după apartenență și domeniu în mod masiv conform Programului de Stat pentru localitățile din raioanele Criuleni, Ștefan Vodă și Căușeni.

BUNURI IMOBILE DELIMITATE



Totodată, au fost emise Ordine cu privire la instituirea Comisiei de inventariere a bunurilor imobile aflate în gestiunea și/sau folosința întreprinderilor de stat și a societăților comerciale cu capital de stat, amplasate în raioanele din Regiunea de Dezvoltare Sud. Agenția a remis către toate întreprinderilor de stat și a societăților comerciale cu capital de stat, ordinele cu privire la instituirea Comisiei de inventariere.

A fost finalizată procedura de inventariere a bunurilor imobile inclusiv a terenurilor proprietate publică pe teritoriul raioanelor din Regiunea de Dezvoltare Centru cu asigurarea proiectului/lor de listă a bunurilor imobile inclusiv terenurilor proprietate publică. APP a asigurat remiterea Actelor de inventariere și listelor bunurilor imobile către executanții lucrărilor de delimitare în mod masiv.

De asemenea, a fost asigurată examinarea materialelor cadastrale de delimitare masivă a bunurilor imobile după apartenență și pe domenii (public și privat), pe teritoriul raioanelor din Regiunea de Dezvoltare Nord și Centru. **APP a asigurat examinarea și coordonarea materialelor de delimitare masivă pentru 30 localități din 9 raioane, fiind identificate și delimitate 6475 bunuri imobile, dintre care 585 sunt proprietate de stat.**

Delimitare selectivă a proprietății publice a statului

În perioada de referință, APP a inițiat proceduri de inventariere și delimitări selective a bunurilor imobile proprietate publică a statului pentru **8 entități** pentru bunurile imobile proprietate publică de stat deținute în gestiune/folosință de către autoritățile publice centrale, instituții publice / întreprinderi de stat / societăți comerciale cu capital de stat. Conform datelor preliminare au fost inventariate și supuse delimitării după apartenență și domenii cca 15 terenuri proprietate publică de stat cu suprafața de peste 20 ha.

Coordonarea dosarelor de delimitare selectivă a UAT de nivelul I și II. APP a asigurat examinarea și coordonarea a 2236 bunuri imobile proprietate publică a UAT de nivelul I și II, fiind coordonate dosarele cadastrale de delimitare după apartenență și domeniu în modul corespunzător.

4. DEETATIZAREA PROPRIETĂȚII PUBLICE DE STAT PARTENERIAT PUBLIC PRIVAT ȘI CONCESIUNI

Acțiuni de promovare și implementare a parteneriatelor publice-private și concesiunilor în anul 2023

Prin Legea nr. 93/2023 pentru modificarea unor acte normative (parteneriatul public-privat și administrarea proprietății publice) **au fost operate un șir de modificări la Legea nr. 179/2008 cu privire la parteneriatul public-privat.**

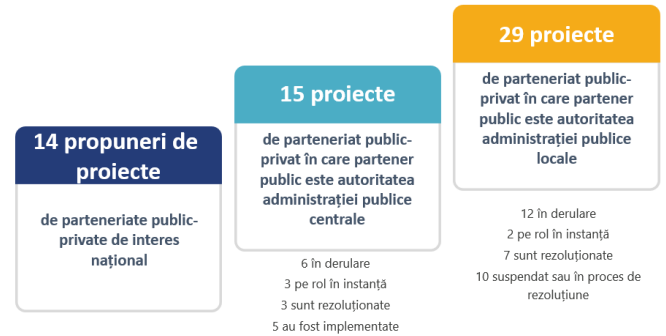
Pe parcursul anului 2023, activitatea autorității a fost concentrată inclusiv pe un șir de acțiuni din domeniul parteneriatelor public-private, în special monitorizarea și evaluarea realizării acestora, inclusiv prin participarea în cadrul comisiilor de monitorizare a contractelor de parteneriat public-privat semnate de către autoritățile administrației publice centrale și locale.

APP monitorizează derularea a 45 contracte de parteneriat public-privat și concesiune, inclusiv **15 contracte la nivel central (4 contracte finalizate, 6 contracte active, 1 contract în proces de rezoluțiune, 3 contracte reziliate, 1 contract nerealizat), și respectiv 30 contracte la nivel local (13 contracte active, 3 contracte în proces de rezoluțiune, 10 contracte reziliate, 3 contracte suspendate și 1 contract nerealizat).**

Astfel, la nivel central și local, APP monitorizează contracte de parteneriat public-privat și concesiune active, inclusiv ține informația recepționată de la partenerii publici privind contractele în proces de rezoluțiune. Parcursul derulării acestora este caracterizat atât din aspecte realizabile cât și deficiențe de

implementare, iar instituțiile vizate întreprind măsuri în vederea înlăturării impedimentelor parvenite și în scopul

Parteneriate Publice – Private (PPP)



transparenței prezintă periodic informația APP.

Contractele de parteneriat public-privat și concesiune au fost inițiate în următoarele domenii:

- infrastructură energetică;
- resurse energetice alternative și eficiență energetică;
- transport și infrastructură;
- dezvoltare logistică;
- servicii medicale;
- alte servicii.

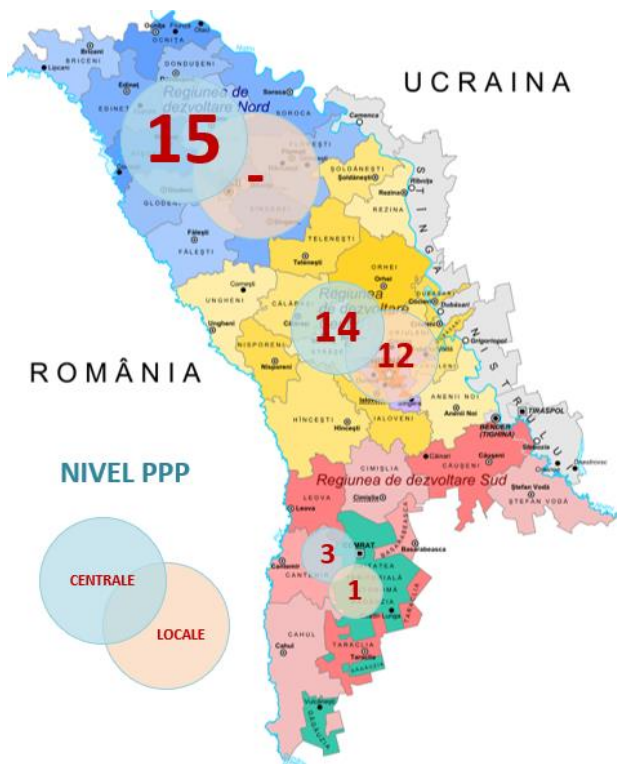
În perioada de referință, la nivel central și local, APP monitorizează **18 contracte de parteneriat public-privat active.** Parcursul derulării contractelor este caracterizat atât din aspecte realizabile cât și deficiențe de implementare, dar în scopul transparenței, instituțiile vizate, întreprind măsuri în vederea înlăturării impedimentelor parvenite.

În anul 2023, au fost monitorizate **14 contracte în domeniul ocrotirii sănătății (7 contracte active, 2 contracte în proces de rezoluțiune, 5 contracte reziliate), 9 contracte în domeniul transport și infrastructură (3 contracte finalizate și 2 contracte active).**

Contractele PPP și concesiune pentru perioada 2011–2022 pe domenii de activitate*

* la situația din 30.06.2023





Contracte de PPP din gestiunea APP

A. Cu referire la implementarea **Contractului de concesiune a activelor aflate în gestiunea Î.S. „Aeroport Internațional Chișinău” și a terenului aferent acestora nr. 4/03 din 30.08.2013**, APP în calitate de concesionar de comun cu instituțiile statului, pe parcursul trimestrului I al anului 2023 și-a onorat drepturile și obligațiile de a întreprinde acțiunile privind preluarea gestiunii Aeroportului Internațional Chișinău.

Menționăm că din 28 martie 2023, ora 00:00, Aeroportul Internațional Chișinău este gestionat de către Î.S. „Aeroportul Internațional Chișinău”.

Acțiunile au fost întreprinse urmare a deciziilor instanțelor naționale și anume urmare a Notificarea de rezoluțiune din 08.07.2020 a devenit definitivă și executorie în temeiul Deciziei Curții de Apel Chișinău din 23.11.2022,. Totodată, Hotărârea Guvernului nr. 431/2019 a devenit irevocabilă urmare a Deciziei Curții de Apel Chișinău din 23.02.2022 și Încheierii Curții Supreme de Justiție din 21.12.2022.

De asemenea, la data de **03.08.2022 a fost emisă Hotărârea Arbitrală de Curtea de Arbitraj din Stockholm a fost refuzată primirea spre examinare a pretențiilor entității „Komaksavia Airport Invest” Ltd.** (deținător a cotei sociale de 95% în „Avia Invest” S.R.L.), împotriva Republicii Moldova. Această soluție este deosebit de

relevantă atât sub aspectul admisibilității spre examinare a pretențiilor la instituția arbitrală comercială internațională, precum și conține anumite constatări factologice relevante. Astfel, Republica Moldova urmează să încaseze de la „Komaksavia Airport Invest” Ltd., în calitate de asociat al S.R.L. „Avia Invest” suma de 216 678,75 EURO conform Hotărârii Curții de Arbitraj din Stockholm din 03.08.2022.

Pe parcursul anului 2023, „Komaksavia Airport Invest” Ltd., în calitate de asociat al S.R.L. „Avia Invest” a contestat hotărârea Tribunalului arbitral din 3 august 2022 la Curtea de Apel Svea (Regatul Suediei), solicitând desființarea acesteia .

La 18 aprilie 2023, Curtea de Apel Svea (Regatul Suediei) i-a comunicat Ministerului Justiției despre contestația depusă de Komaksavia Airport Invest Ltd împotriva Republicii Moldova.

Astfel, ținând cont de notificarea sus-menționată, în condițiile pct. 17 din Regulamentul privind modul de reprezentare a intereselor statului în instanțele judecătorești și în instituțiile de arbitraj naționale și internaționale, aprobat prin Hotărârea Guvernului nr. 764/2012 (Regulament), a fost demarată procedura legală de organizare și desfășurare a concursului de selectare a reprezentanților intereselor statului în cauza respectivă.

La 25 mai 2023 Comisia guvernamentală pentru selectarea reprezentanților intereselor statului în instanțele judecătorești străine și instituțiile de arbitraj internaționale, constituită prin Ordinul ministrului justiției nr. 70 din 24 martie 2023, a desemnat consorțiul format din companiile SALC Advokatbyra AB (Regatul Suediei), SLV Legal Inc. (SUA) și Cabinetul avocatului „Andrei Bivol” (Republica Moldova), câștigător al concursului de selectare a reprezentanților intereselor statului în fața instanțelor judecătorești din Regatul Suediei în acțiunea înaintată de Komaksavia Airport Invest Ltd împotriva Republicii Moldova cu privire la desființarea sentinței arbitrale a Institutului de Arbitraj de pe lângă Camera de Comerț din Stockholm din 3 august 2022.

Este de remarcat faptul că, urmare a rezoluțiunii Contractului nr. 4/03 din 30.08.2013 și preluării activelor Aeroportului Internațional Chișinău, în anul 2024 a fost achitată redevența în valoare de **1 784 193,0 lei** pentru 3 luni a anului 2023, pentru folosirea activelor aeroportului în perioada derulării Contractului de concesiune.

B. Concomitent, pe parcursul anului 2023, a fost monitorizată implementarea Contractului de parteneriat public-privat pentru modernizarea și eficientizarea Î.S. „Gările și Stațiile Auto” nr. 3/09 din 17.12.2018, în care APP deține calitatea de partener public.

Din motivul neonorării clauzelor contractuale de către Partenerul privat „Gările Auto Moderne” S.R.L., în special a pct. 15.3 al Contractului nr. 3/09 din 17.12.2018: neconstituirea de către Partenerul privat a garanțiilor solicitate pentru investițiile asumate în volumul și termenele prevăzute în prezentul Contract sau nerespectarea obligațiilor contractuale ce se referă la volumul și termenele investițiilor, precum și în legătură cu faptul că, până la data de 20.08.2022, S.R.L. „Gările Auto Moderne”, în calitate de Partener privat, nu a asigurat prezentarea garanției de bună execuție a Contractului prin constituirea unei garanții de bună execuție eliberată de o bancă comercială, aferente anului trei investițional, care să acopere inclusiv perioada 20.01.2021-19.01.2022, în temeiul pct. 15.1.2 coroborat cu pct. 15.3, prin prisma art. 23 alin. (2) al Legii nr. 179/2008 cu privire la parteneriatul public-privat, pct. 20.1 și pct. 28 al Contractului nr. 3/09 din 17.12.2018, APP, a informat Partenerul privat că notificarea de rezoluțiune a Contractului și-a produs efectele, astfel contractul de parteneriat public-privat a încetat din data de 20.08.2022.

Ținând cont de prevederile art. 31 alin. (3) al Legii nr. 179/2008 cu privire la parteneriatul public-privat, reglementează că: În cazul încetării parteneriatului public-privat, Partenerul privat este obligat să asigure continuitatea activității sau prestării serviciilor în condițiile stipulate în contract, până la preluarea acestora de către Partenerul public.

Întru realizarea transmiterii activelor și terenurilor aferente acestora conform Contractului nr. 3/09 din 17.12.2018, a apărut necesitatea identificării persoanei juridice care va prelua și gestiona activele Î.S. „Gările și Stațiile Auto”, din motivul că, Î.S. „Gările și Stațiile Auto”, care se află în procedură de faliment în temeiul Încheierii Judecătorești Chișinău.

Astfel, pe parcursul anului au fost desfășurate un șir de ședințe de lucru, unde APP, în calitate de Partener public, de comun cu autoritățile și instituțiile responsabile din domeniu a întreprins acțiunile necesare ce se impun în vederea restituirii activelor, inclusiv a documentației tehnice și de proiect și terenurilor aferente acestora

conform Contractului de parteneriat public-privat cu privire la modernizarea și eficientizarea Î.S. „Gările și Stațiile Auto”.

În cadrul ședințelor au fost examinate opțiunile de crearea a unei entități noi similare Î.S. „Gările și Stațiile Auto” sau scoaterea din procedura de faliment a întreprinderii de stat, cuantificarea cheltuielilor necesare, precum și identificarea mijloacelor financiare pentru aceasta.

C. Pentru implementarea Contractului de parteneriat public-privat pentru proiectarea și construcția arenei polivalente de interes național nr. 01/PPP/AN/18 din 24 august 2018 au fost înregistrate următoarele progrese:

Pe parcursul anului 2023, Guvernul Republicii Moldova a achitat tranșa anuală prevăzută de Contractul de parteneriat public-privat, în valoare de 67.536,9 mii de lei (echivalentul a 3.154,45 mii de euro) pentru majorarea capitalului social al S.R.L. „Arena Națională”.

Totodată, normele naționale pentru darea în exploatare a Complexului, precum și practica internațională pentru obiective de menire social-culturală impun asigurarea logisticii transportului și persoanelor prin încadrarea acestora în rețeaua de drumuri locale și naționale. Conform normelor urbanistice, bunelor practici internaționale în construcții și cerințelor de securitate ale Complexului Arenei polivalente, se impune asigurarea cu căi de acces din cel puțin două direcții distincte: (i) pe direcția drumului național Chișinău-Orhei-Bălți (R6) și (ii) din str. Bucovinei.

Asigurarea căii de acces din strada Bucovinei nu putea fi realizată decât prin cumpărarea unuia dintre terenurile învecinate complexului, dat fiind că toate terenurile aflate în proximitate sunt în proprietate privată.

În rezultatul examinării posibilităților de construcție a căii de acces, s-a identificat terenul potrivit, expus la vânzare. S.R.L. „Arena Națională” a câștigat licitația, prețul terenului de 2 634 000 lei, iar terenul a fost înregistrat ca **aport al statului în capitalul social al S.R.L. „Arena Națională”.**

D. În contextul implementării și monitorizării Contractelor de parteneriat public-privat din domeniul jocurilor de noroc, și anume: (I) Contractul de parteneriat public-privat privind dezvoltarea activităților Loteriei Naționale din sectorul loteriilor și

pariurilor la competiții/evenimente sportive, inclusiv prin intermediul rețelelor de comunicații electronice nr. 1/09 din 23.04.2018, semnat între APP, S.A. „Loteria Națională a Moldovei”, pe de o parte, și NGM SPC Limited și S.R.L. „NGM Company”, pe de altă parte, și **(III) Contractul de parteneriat public-privat pentru dezvoltarea activităților Loteriei Naționale a Moldovei din sectorul automatelor de joc cu câștiguri bănești, inclusiv prin intermediul rețelelor de comunicații electronice nr. 2/09 din 23.04.2018**, semnat între APP, S.A. „Loteria Națională a Moldovei”, pe de o parte, și „Novo Gaming M Technologies GmbH” și S.R.L. „NOVO INVESTMENT MLD”, pe parcursul anului 2023 s-au înregistrat următoarele rezultate.

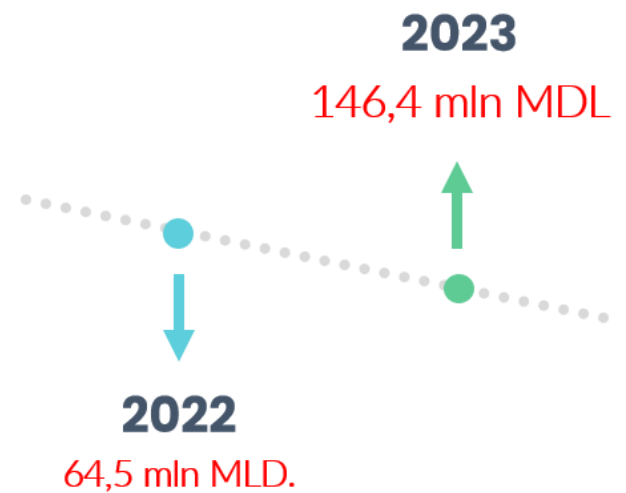
Ținând cont de faptul că, aceste parteneriate public-privat au ca obiectiv modernizarea și extinderea activităților din domeniul jocurilor de noroc prin atragerea investițiilor private, inclusiv implementarea know-how conform bunelor practici, în vederea majorării încasărilor la bugetul public național, **S.A. „Loteria Națională a Moldovei” a achitat la bugetul de stat dividende în mărime de 85 130 612 lei, ce constituie 50% din profitul net înregistrat de Societate în anul 2022.**

S.A. „Loteria Națională a Moldovei” în comun cu instituțiile abilitate au întreprins un șir de acțiuni orientate spre combaterea jocurilor de noroc ilegale din Republica Moldova.

Asupra rezultatului financiar au influențat modificările operate la Legea nr. 291/2016 cu privire la organizarea și desfășurarea jocurilor de noroc, prin care începând cu 01.01.2022, au fost introduse restricții ce țin de orice formă publicitate a tuturor tipurilor de jocuri de noroc, pariurilor sportive și loteriilor de orice fel, care au avut un impact negativ asupra reglementării activității de întreprinzător a S.A. „Loteria Națională a Moldovei”, iar o parte din jucătorii de jocuri de noroc au migrat pe platforme neautorizate, diminuând astfel încasările și taxele provenite din aceste surse, precum și alți factori cu impact pozitiv care reprezintă creșterea cotei taxei la sursa de plată.

Planul integrat de dezvoltare a S.A. „Loteria Națională a Moldovei” pentru anii 2023-2025, aprobat în cadrul Adunării Generale Ordinare Anuale a Acționarilor a Societății din 28 iulie 2023, prevede transformările digitale a modelului de afaceri a Loteriei Naționale a Moldovei, inclusiv coordonarea și sincronizarea proiectelor în vederea realizării obiectivelor trasate de Guvernul Republicii Moldovei.

Redevențe achitate în bugetul public din contractele de PPP administrate de APP



În anul 2023, A.O. „INFOERA” a efectuat expertiza modelului de afaceri al S.A. „Loteria Națională a Moldovei”, inclusiv a sistemului informațional, evaluând capacitățile instituționale ale Societății pentru transformarea digitală. Astfel, potrivit Raportului de expertiză S.A. „Loteria Națională a Moldovei” dispune de capacitate financiară și instituțională privind dezvoltarea în domeniul jocurilor de noroc, în paralel cu Contractele PPP.

Pe parcursul anului 2023, Curtea de Conturi a Republicii Moldova a demarat auditul conformității realizării parteneriatelor public-privat aferente dezvoltării activităților S.A. „Loteria Națională a Moldovei” din sectorul loteriilor și pariurilor la competiții și evenimente sportive, precum și din sectorul automatelor de joc cu câștiguri bănești. Urmare a căruia a fost aprobată **Hotărârea Curții de Conturi nr. 52 din 15.12.2023** prin care s-au fost aprobate un șir de recomandări către instituțiile statului, implementarea cărora urmează a fi realizată și raportată pe parcursul anului 2024.

În anul 2023, APP, la invitația Secretariatului Comisiei Economice a Națiunilor Unite pentru Europa (în continuare – UNECE) a participat la cea de a șaptea Sesiune Internațională privind parteneriatul public-privat al UNECE, Geneva, Elveția.

Evenimentul a avut ca scop de a demonstra faptul că parteneriatele public-privat (în continuare - PPP) au potențialul de a debloca capitalul privat în infrastructura atât de necesară și în furnizarea de servicii publice. Abordarea parteneriatelor public-privat promovată de Comisia Economică pentru Europa asigură că proiectele

PPP de la început până la implementare contribuie la cei trei piloni ai sustenabilității și oferă „valoare pentru oameni” și „valoare pentru planetă”.

Accent s-a evidențiat pe segmentul creșterii cunoștințelor cu privire la contribuția tehnologiilor digitale și verzi la programele PPP de recuperare și reconstrucție durabilă. Totodată, fiind prezentată platforma metodologică online a Comisiei Economice pentru Europa PIERS ca instrument de atragere a finanțării în proiecte sustenabile de parteneriat public-privat și infrastructură, ținând cont de alte platforme multilaterale pentru infrastructura durabilă. Platforma reprezintă un filtru pentru procesul de planificare și proiectare, de mediatizare, precum și pentru procesul de recuperare și reconstrucție care necesită coordonare promptă, comunicare și planuri de acțiune prin diferite mijloace, inclusiv aplicații de tehnologie digitală.

Importanța implicării părților interesate în PPP pentru obiectivele de dezvoltare durabilă este elaborată în continuare în metodologia PIERS, unde o serie de criterii și indicatori asigură faptul că implicarea părților interesate este prezentă pe tot parcursul ciclului de viață al PPP, abordând impactul social de la identificarea proiectului până la implementare.

De asemenea, Comisia Economică pentru Europa a Națiunilor Unite a lansat „Standardele privind parteneriatele public-private / Cadru juridic de concesiune în sprijinul Obiectivelor de dezvoltare durabilă și Ghidul său însoțitor Ghidul practic”, propus pentru îmbunătățirea implicării părților interesate în PPP-urile pentru ODD. Ghidul va fi utilizat în procesul de consultanță, atât a potențialilor parteneri publici, cât și a părților private interesate de a efectua investiții în bunurile și serviciile publice.

În acest fel, se va pune accent pe transparență și se va mediatiza și spori încrederea investitorilor privați și instituțiilor financiare la lansarea apelurilor în presa internațională cu privire la demararea concursurilor pentru selectarea partenerilor privați pentru proiectele naționale de parteneriat public-privat.

În anul 2023, s-au fortificat relațiile de colaborare cu conducerea Bordului de specialiști ai UNECE și a Centrului de Excelență în PPP, privind creșterea cunoștințelor și a potențialului de implementare a mecanismului de parteneriat public-privat, prin accesul utilizării platformei online PIERS și ulterior, includerea simbolului UNECE pe pagina oficială a Agenției Proprietății Publice.

Participarea la reuniune a permis celor prezenți la eveniment să afle noi modalități de a stimula atragerea investițiilor private prin aplicarea mecanismului de parteneriat public-privat, a servit drept platformă pentru discuții, schimb de experiență, identificarea de soluții pentru a veni cu decizii importante și eficiente.

A fost lansată inițiativa de petrecere a unui astfel de eveniment și în Republica Moldova, cu invitarea specialiștilor Centrului de Excelență în PPP ai UNECE, parteneri publici și privați care implementează contracte de parteneriat public-privat de succes, precum și membri ai instituțiilor financiare internaționale.

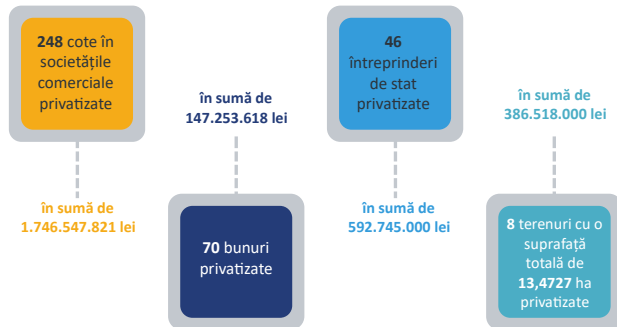
În concluzie pentru implementarea și monitorizarea parteneriatelor public-private evidențiem următoarele:

- Necesitatea ajustării, completării și alinierii actelor normative din domeniul la acquis-ul european;
- Creșterea capacității instituționale prin atragerea specialiștilor calificați;
- Reprezentarea Republicii Moldova de către APP în cadrul Comitetului pentru inovație, competitivitate și parteneriat public-privat (CICPPP) din cadrul Comisiei Economice a Națiunilor Unite pentru Europa (UNECE), inclusiv participarea la evenimentele organizate anual cu diverse tematici în domeniul parteneriatelor public-private, permite minimizarea unor riscuri, transferul de bune practici, asigurarea schimbului de experiență etc.;
- Implementarea bunelor practici în domeniul parteneriatelor public-private, atât de APP cât și de autoritățile publice, în calitate de Partener public, contribuie la atingerea obiectivelor scontate, diminuarea riscurilor, implementarea parteneriatelor public-private.

Procesul de privatizare și activități postprivatizare

Rezultatele deetatării

Pentru anii 2007-2023



Pe parcursul anului 2023 în vederea realizării procesului de privatizare a bunurilor proprietate publică de stat supuse privatizării, au fost întreprinse un șir de măsuri în scopul actualizării Listei bunurilor proprietate de stat supuse privatizării, inclusiv:

- ✓ au fost remise demersuri în adresa ministerelor și altor autorități administrative, prin care s-a solicitat prezentarea propunerilor pentru completarea / actualizarea Listei bunurilor proprietate de stat supuse privatizării (Anexa nr. 2 la Hotărârea Guvernului nr.945/2007), propunerile parvenite de la autorități fiind examinate și sistematizate prin **elaborarea proiectului hotărârii de Guvern cu privire la trecerea unor bunuri imobile din domeniul public al statului în domeniul privat al statului și la modificarea Hotărârii Guvernului nr.945/2007 cu privire la măsurile de realizare a Legii nr.121/2007 privind administrarea și deetatarea proprietății publice**, aprobat de Guvern la finele anului 2023 (Hotărârea Guvernului nr.1040/2023);
- ✓ **a fost elaborată și aprobată fișa de examinare a dosarelor bunurilor supuse privatizării de către subdiviziunile Agenției** (Ordinul APP nr. 256 din 26 mai 2023);
- ✓ **au fost actualizate fișele informative ale bunurilor supuse privatizării** care conțin informații privind domeniile de activitate, indicatori economici și financiari, valoarea activelor și pasivelor (pentru entități), și informații relevante conform extrasului din registrul bunurilor imobile. Au fost actualizate 38 dosare a bunurilor proprietate de stat supuse privatizării;
- ✓ **au fost examinate 80 cereri pentru privatizarea terenurilor aferente bunurilor proprietate privată**, cu perfectarea răspunsurilor urmare examinării materialelor anexate la cereri.

Concomitent, întru asigurarea continuității procesului de privatizare, în perioada de referință, au fost identificate 19 complexe de bunuri și terenuri care puteau fi valorificate prin expunere la licitații cu strigare ulterior determinării prețului de piață. În acest scop, au fost întreprinse acțiuni în vederea achiziționării serviciilor de evaluare, însă nici un operator economic nu a depus oferta (Anunțul de participare la procedura de achiziție publică a fost publicat pe platforma MTender de 3 ori). Respectiv, pe parcursul anului 2023 expunerea la privatizare a bunurilor proprietate de stat nu a avut loc. La fel, în perioada de referință, întru realizarea procesului de monitorizare a realizării obligațiilor contractuale, de către APP au fost întreprinse următoarele acțiuni:

- monitorizarea îndeplinirii obligațiilor de către cumpărătorii bunurilor proprietate de stat privatizate prin concursuri – au fost organizate 3 ședințe ale grupurilor de lucru interministeriale pentru verificarea îndeplinirii obligațiilor contractuale; au fost perfectate 8 note informative; a fost aprobată componența nominală a Comisiei de concurs (Ordinul APP nr. 409 din 09.10.2023);
- monitorizarea îndeplinirii obligațiilor contractuale de către locatarii terenurilor aferente bunurilor privatizate, rămase în proprietate publică – a fost prezentată lunar informația cu privire la restanțele plății de arendă în bugetul de stat;
- monitorizarea executării de către locatari/arendași a obligațiilor asumate în contractele de locațiune/arendă a bunurilor imobile proprietate de stat, fiind monitorizare 41 de contracte;
- aplicarea de măsuri în vederea executării obligațiilor asumate în contractele de locațiune/arendă a bunurilor imobile proprietate de stat, fiind remise 32 demersuri.

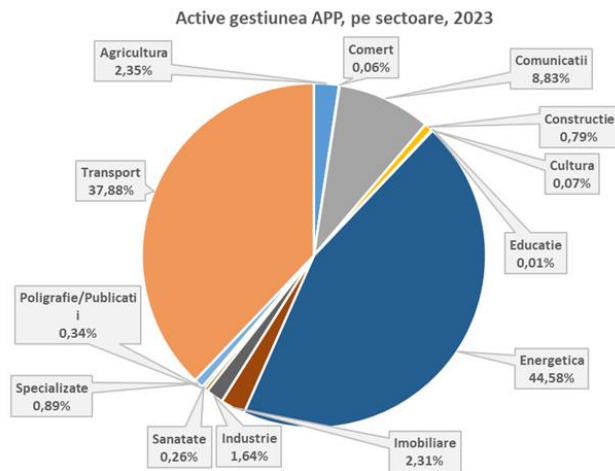
Concomitent, pe parcursul anului 2023 au fost realizate un șir de activități conexe procesului de privatizare, după cum urmează:

- asigurarea elaborării și publicării Comunicatului privind deetatarea proprietății publice de stat în anul 2022, veniturile din privatizare și cheltuielile aferente procesului de deetatare și a Comunicatului privind rezultatele deetatării proprietății publice în I semestru al anului 2023 și balanța anuală a patrimoniului public al Republicii Moldova pentru anul 2022;
- realizarea procesului de răscumpărare a încăperilor nelocuibile proprietate privată amplasate în mun. Chișinău, bd. Ștefan cel Mare și Sfânt, 73, conform prevederilor Hotărârii Guvernului nr.222/2019;

- conlucrarea la organizarea licitației cu strigare pentru obținerea dreptului de încheiere a contractului de arendă pentru un termen de 5 ani a terenurilor proprietate publică de stat, desfășurată la data de 06.03.2023.

5. REZULTATELE ANALIZEI ECONOMICO-FINANCIARE A ÎNTRINDERILOR DE STAT ȘI SOCIETĂȚILOR PE ACȚIUNI CU COTA DE STAT MAI MARE DE 30 LA SUTĂ DIN CAPITALUL SOCIAL

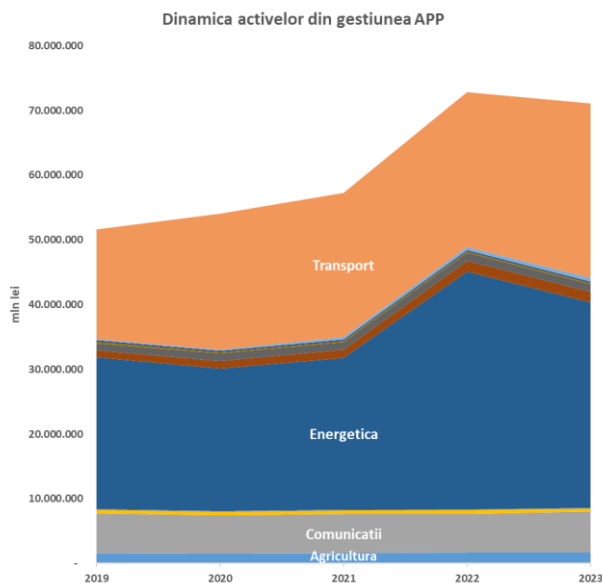
Sumar sector



La momentul prezentării a acestui raport, APP are în gestiune 80 de entități economice active în care deține o cotă de participare mai mare de 30% din capitalul social.

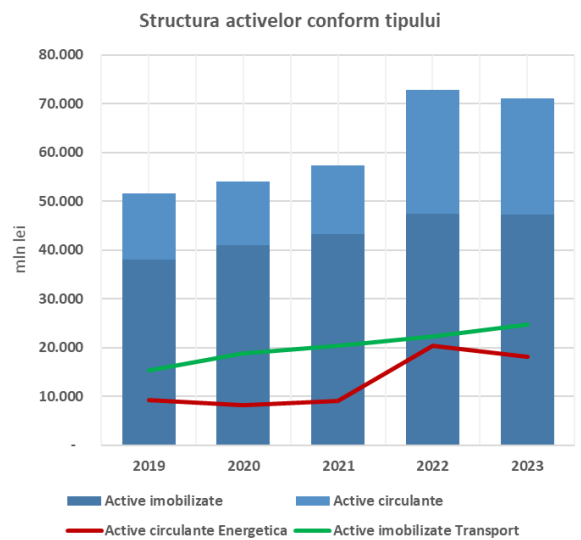
Entitățile provin din 13 sectoare economice, iar în așa sectoare ca cel energetic, al transportului, comunicațiilor, serviciilor specializate, participarea capitalului public are un rol strategic.

Conform datelor pentru anul 2023, cota covârșitoare a activelor, peste 80%, provine din două sectoare economice, cel energetic (44,6%) și al transportului (37,9%).

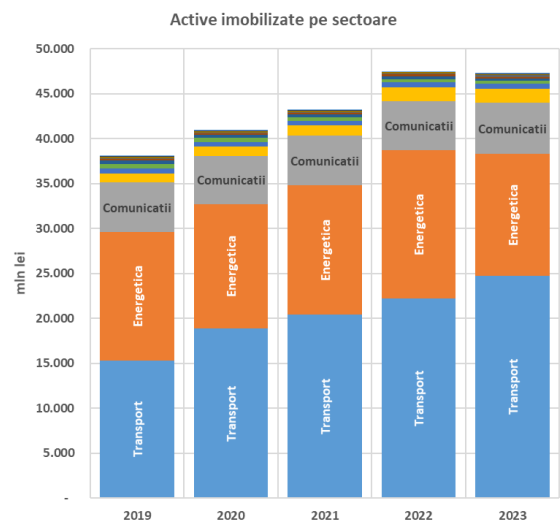


În aceste sectoare Statul deține un rol strategic pentru economia națională. În pofida conjuncturii economice nefavorabile din ultimii 3 ani (pandemia, conflictul armat din regiune), dinamica valorii cumulative a activelor economice din gestiunea APP are un trend pozitiv. Deși această creștere în cea mai mare măsură este generată de cele două sectoare, cel energetic și al transportului, și celelalte sectoare au susținut această dinamica deși cu indici mai modești

Creșterea volumului activelor s-au produs atât la activele imobilizate, dar și la cele circulante. Activele circulante au fost influențate îndeosebi de evoluția din sectorul energetic, practic dublându-se în ultimii doi ani de raportare, iar evoluția celor imobilizate a fost provocată îndeosebi de dinamica activelor din sectorul transporturilor.

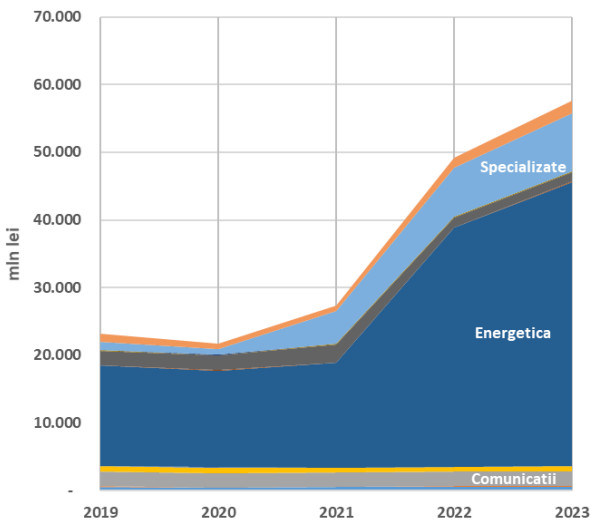


Activele imobilizate gestionate de APP sunt concentrate îndeosebi în trei sectoare economice, transport, energetică și al comunicațiilor.



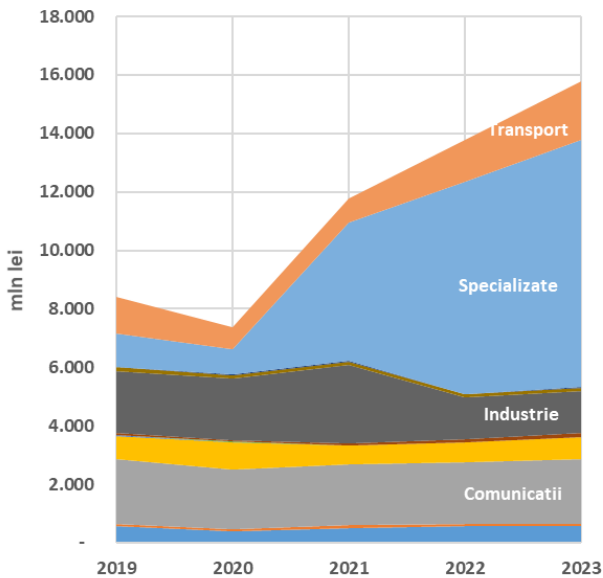
Ca și în cazul activelor, dinamica veniturilor din vânzări a înregistrat un trend pozitiv, practic dublându-se în ultimii 3 ani, dar și aici îndeosebi aceasta provine din contribuția sectorului energetic.

Evolutia veniturii din vânzari pe sectoare economice



Dar trebuie de remarcat că și celelalte sectoare, îndeosebi cel al transporturilor, al serviciilor specializate, au contribuit semnificativ la această dinamică favorabilă. Doar entitățile din sectorul industrial cumulativ înregistrează o tendință negativă a vânzărilor.

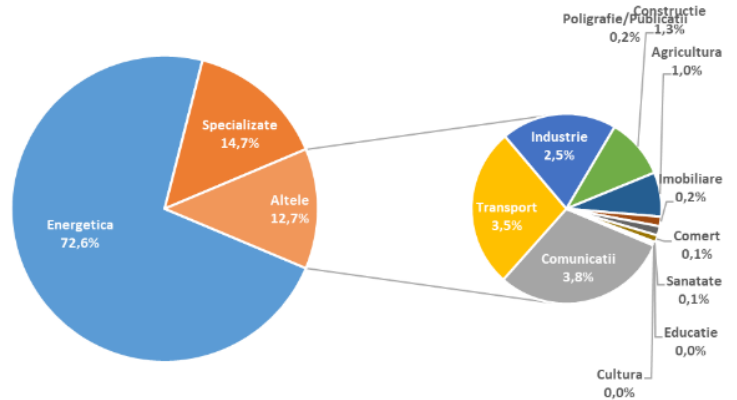
Structura veniturii pe sectoare, fara energetica



De notat este că vânzările în sectorul energetic s-au produs pe fondul unor creșteri a volumului activelor în sector, la rândul său veniturile din vânzări în celelalte sectoare a crescut pe fondul stabilității activelor, fapt care poate fi interpretat prin creșterea eficienței utilizării activelor din aceste sectoare.

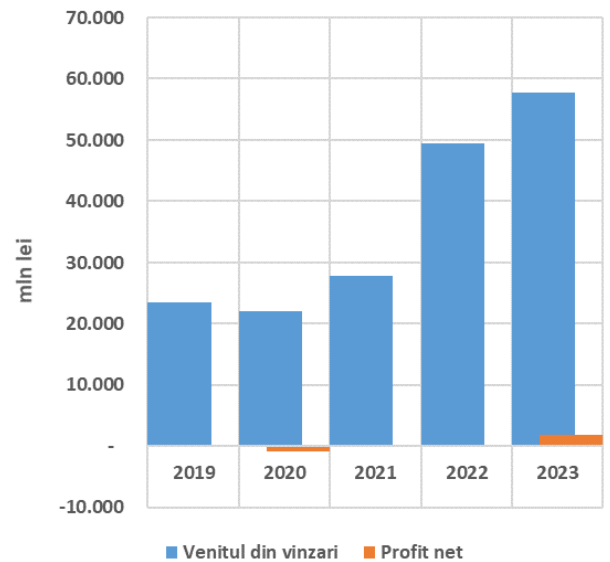
Oricum, ca și în anii precedenți, în structura veniturilor pe sectoare economice, ponderea sectorului energetic este covârșitoare, peste 70% din totalul veniturilor, celorlalte sectoare revenind sub 30% din încasările din vânzări.

Structura veniturii din vânzari 2023 pe sectoare economice

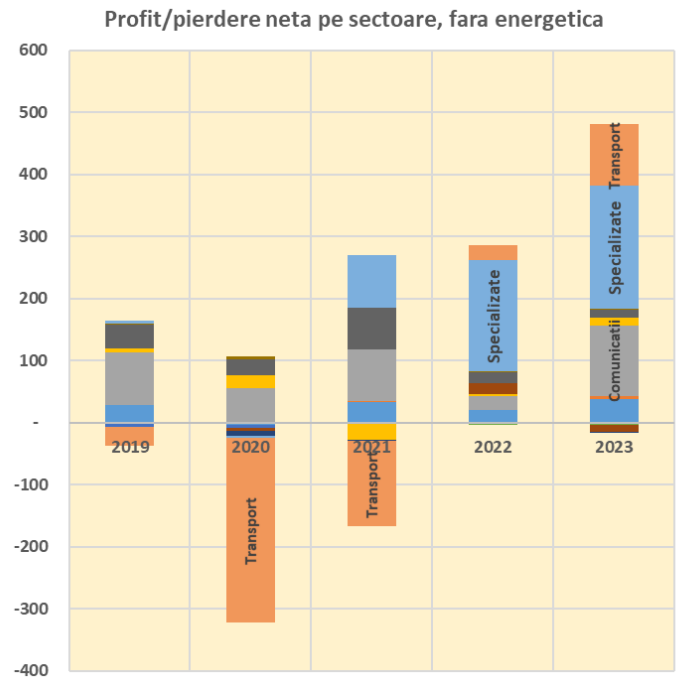
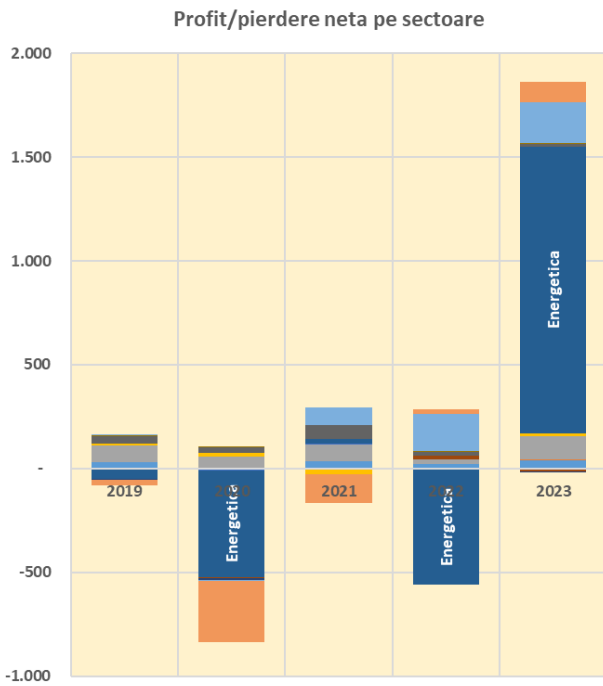


De notat este faptul că conform rezultatelor anului 2023, sectorul corporativ public din gestiunea APP a început să-și revină din șocurile cauzate de efectele pandemiei și a conflictului armat din regiune, și în 2023 a înregistrat pentru prima dată în ultimii 3 ani, **un profit cumulativ de cca 1.851 mil lei**

Vinzari vs Profit net, toate sectoarele



Ca și în cazul vânzărilor, în structura sectoarelor care au contribuit la **înregistrarea profitului în anul 2023, domină sectorul energetic.**



Cu toate acestea este de remarcat că pierderea netă cumulativă din ultimii 5 ani a fost generată de sectorul energetic și cel al transporturilor. Totuși în ultimii ani constatăm îmbunătățirea indicatorilor de rezultat ai sectorului transportului, dar trebuie de menționat că contribuția semnificativă la această evoluție se explică prin rezultatele ÎS Aeroportul Internațional Chișinău, plus efectul contribuției SA "Loteria Națională a Moldovei".

Rezultatele analizei economic-financiare

La situația din 01 ianuarie 2024, conform datelor din Registrul patrimoniului public, APP deține în administrare 183 entități, din care: 118 întreprinderi de stat (inclusiv 2 înregistrate peste hotarele țării) și 65 societăți pe acțiuni cu cota de stat.

Cota statului în capitalul social	Numărul S.C.
100%	19
de la 75,0% până la 99,9%	19
de la 50,0% până la 74,9%	11
de la 25,0% până la 49,9%	7
de la 10,0% până la 24,9%	3
până la 9,99 la sută	6
Total	65

Potrivit prevederilor pct.7 subpct. 5) lit. t) din Hotărârea Guvernului nr. 902/2017 cu privire la organizarea și funcționarea Agenției Proprietății Publice, Agenția efectuează anual analiza economico-financiară a activității întreprinderilor de stat și a societăților comerciale în care cota de participare a statului este mai mare de 30 la sută din capitalul social.

Se evidențiază că, la situația din 31.12.2023, în total sunt supuse analizei 80 entități, din care: 50 întreprinderi de stat și 30 societăți comerciale cu capital integral sau majoritar de stat, care desfășoară activitate și prezintă dări de seamă la Biroul Național de Statistică.

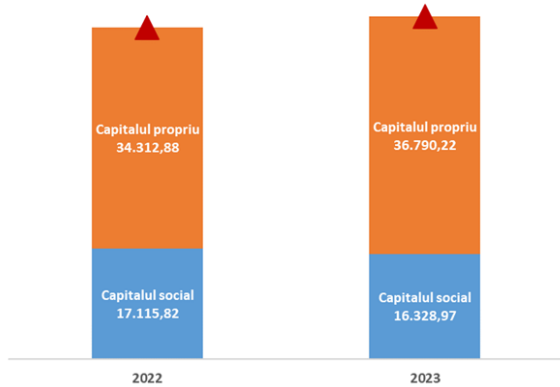
Reducerea numărului entităților supuse analizei comparativ cu anul 2022 se datorează reorganizării unor întreprinderi de stat și finalizării procedurii de lichidare/insolvabilitate a unor entități cu radierea acestora din Registrul de Stat al unităților de drept și anume:

6 societăți pe acțiuni (S.A. "Terminal", S.A. "Casa de comerț EXPO", S.A. "Fabrica de zahăr din Ghindești", S.A. "Combustibil-Solid", S.A. "Faconis", S.A. "Moldvinipoteca");

6 întreprinderi de stat (Î.S "Moldresurse", Î.S. Editura de Stat "Cartea Moldovei", Î.S. "Termogaz-Bălți", Î.S. Institutul de Cercetări Științifice în Construcții "Incercom", Î.S. Teatrul Epic de Etnografie și Folclor "Ion Creangă" și Î.S. Organizația Concertistică și de Impresariat "Moldova-Concert").

Analiza capitalului propriu

Capitalul propriu (patrimoniul net) al întreprinderilor de stat și societăților comerciale supuse analizei la situația din 31.12.2023 **constituie în total 36 790,22 mil. lei** (vezi Tabel nr. 3 din anexa). Comparativ cu începutul perioadei de gestiune, **se atestă o majorare a capitalului propriu cu 2 477,34 mil. lei.**



Majorarea capitalului propriu a fost condiționată preponderent de majorarea altor elemente de capital propriu în total față de 01.01.2023 cu 2 477,34 mil. lei, în special la **Î.S. „Administrația de Stat a Drumurilor”** cu 1 709,19 mil. lei (suma respectivă reprezintă alte rezerve sau valoarea finanțărilor primite de la bugetul de stat, care au fost utilizate pentru finanțarea reconstrucției drumurilor aflate în gestiunea întreprinderii), cu 1 093,83 mil. lei la **S.A. „MoldovaGaz”** și o micșorarea a capitalului propriu cu 1 176,18 mil. lei la **S.A. „Energocom”**, care se datorează executării pct.5 al Dispoziției CSE nr. 81 din 13 septembrie 2023 privind restituirea parțială de către S.A. „Energocom” în bugetul de stat a mijloacelor financiare injectate pe parcursul anului 2022. Ca urmare, **APP a aprobat achiziționarea de către S.A. „Energocom” a 1 000 000 acțiuni ordinare nominative**, în scopul reducerii capitalului social al societății.

În perioada de gestiune au înregistrat majorări/micșorări semnificative a capitalului propriu următoarele entități:

Capital propriu, mii lei	dinamica +/-
I.S. Administrația de Stat a Drumurilor	1.709.199
S.A. Moldo-Rusa "MOLDOVAGAZ"	1.093.831
S.A. Furnizarea Energiei Electrice Nord	285.179
I.S. Aeroportul Internațional Chisinau	209.313
S.A. Loteria Națională a Moldovei	105.509
S.A. Moldtelecom	65.567
I.S. Centrul de Metrologie Aplicată și Certificare	59.969
I.S. Moldtranselectro	55.471
SRL Arena Națională	50.006
I.S. Aeroportul Internațional Marușești	- 28.871
I.S. Institutul de Cercetări "Incercom"	- 30.221
S.A. Termoelectrică	- 42.599
S.A. Metalferos	- 44.725
I.S. Calea Ferată din Moldova	- 80.917
S.A. Energocom	- 1.176.187

Se atestă că, din cele 80 entități supuse analizei, la 7 entități capitalul propriu înregistrează valori negative și este mai mic decât capitalul social și neregistrat și anume:

Denumirea entității	Capitalul propriu, mii lei
S.A. Moldo-Rusa "MOLDOVAGAZ"	- 1.701.980
I.S. Moldtranselectro	- 85.021
I.S. Direcția Nodului Hidrotehnic Costești-Stinca	- 15.696
I.S. Institutul de Cercetare „Energoproiect”	- 2.935
I.S. Editura Didactică de Stat "Lumina"	- 444
I.S. Sistemul de Gospodărire a Apelor "Nistru-Centru"	- 154
I.S. Centrul de cultură populară "Veselia"	- 105

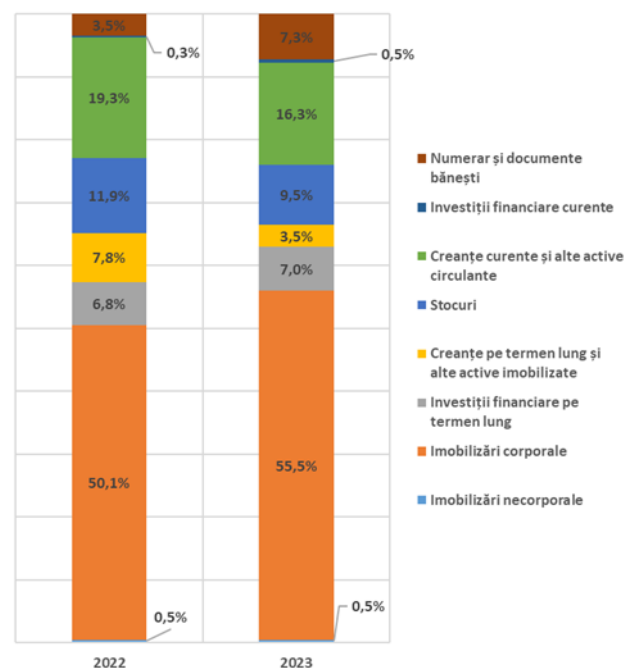
Analiza activelor

Potrivit datelor generalizate, se atestă că, la situația din 31.12.2023, **valoarea totală a activelor** relevante entităților supuse analizei (50 Î.S. și 30 S.C.) constituie **71 101,43 mil. lei** (vezi Tabel nr.4 din anexa), fiind în **descreștere cu 1 760,16 mil. lei** față de anul 2022. La baza acestei diminuări a stat micșorarea activelor circulante cu 1 576,11 mil. lei, cât și micșorarea neesențială a activelor imobilizate cu 0,18 mil. lei. Ponderea majoră în total active o dețin societățile comerciale 57,1%.

În ce privește structura activelor entităților, se atestă că, acestea sunt formate din **active imobilizate** în proporție de **66,47%** sau 47 262,79 mil. lei și **active circulante** în proporție de **33,53%** sau 23 838,65 mil. lei.

În particular, în totalul activelor, ponderi semnificative au revenit imobilizărilor corporale - 55,49%, urmate de ponderea creanțelor curente și altor active circulante - 16,33%, stocurilor - 9,48%, numerarului și documente bănești - 7,25%, investițiilor financiare pe termen lung - 7,02% și a creanțelor pe termen lung și altor active imobilizate - 3,51%.

Structura activelor, 2022 vs 2023



Celelalte elemente de activ dețin ponderi minoritare în structura activelor, de exemplu: cele mai mici ponderi s-

au înregistrat la investiții financiare curente 0,47% (sau 333,16 mil. lei) și imobilizări necorporale – 0,45% (sau 323,06 mil. lei).

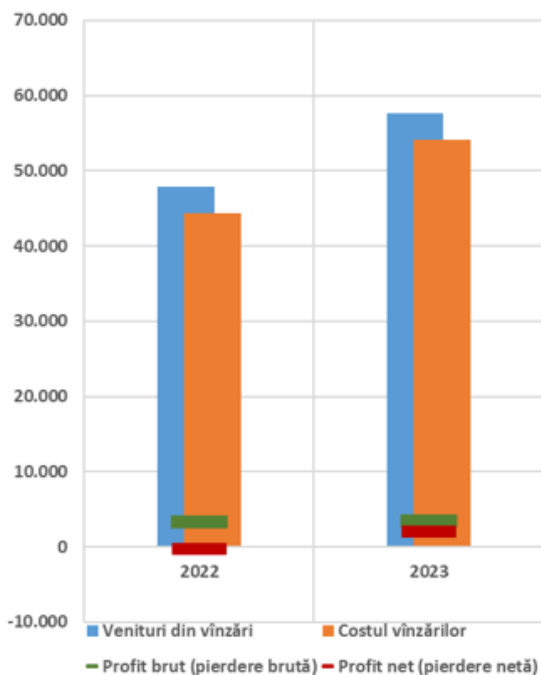
Cele mai mari creșteri/descreșteri a activelor față de anul precedent au înregistrat următoarele entități:

Total active, mii lei	dinamica +/-
I.S. Administratia de Stat a Drumurilor	1.990.545
I.S. Aeroportul International Chisinau	848.543
S.A. Moldtelecom	219.591
S.A. Furnizarea Energiei Electrice Nord	162.859
I.S. Calea Ferata din Moldova	117.001
S.A. Loteria Nationala a Moldovei	103.500
I.S. Fabrica de Sticla din Chisinau	-31.267
S.A. Metalferos	-39.678
S.A. Termoelectrica	-424.722
S.A. Energocom	-2.337.506
S.A. Moldo-Rusa "MOLDOVAGAZ"	-2.565.741

Analiza indicatorilor de rezultat

Potrivit situației de profit și pierdere, se atestă că în anul 2023, entitățile au înregistrat un profit brut în mărime de 3 508,51 mil. lei și este în creștere cu 71,84 mil. Lei comparativ cu anul 2022, datorită majorării veniturilor din vânzări.

Profitul net al perioadei de gestiune, în anul 2023 constituie 1 851,5 mil. lei, majorându-se în comparație cu anul 2022 cu 2 084,12 mil. lei (în anul 2022 a fost înregistrată pierdere netă cumulativă în mărime de 232,7 mil lei).



Veniturile din vânzări înregistrate de entități în anul 2023 au constituit 57 691,31 mil. lei (vezi Tabel nr. 5 anexa), din care cele mai semnificative majorări se înregistrează la:

Venitul din vânzări, mii lei	Dinamica +/-, mii lei
S.A. Energocom	8.473.076
S.A. Loteria Nationala a Moldovei	1.249.803
S.A. Termoelectrica	975.358
I.S. Aeroportul International Chisinau	673.884
S.A. CET - Nord din Balti	319.889
S.A. Furnizarea Energiei Electrice Nord	289.444
S.A. R.E.D. NORD	189.561
I.S. Moldatsa	67.507
I.S. Posta Moldovei	57.454
S.A. Combinatul de Panificatie "FRANZELUTA"	52.266

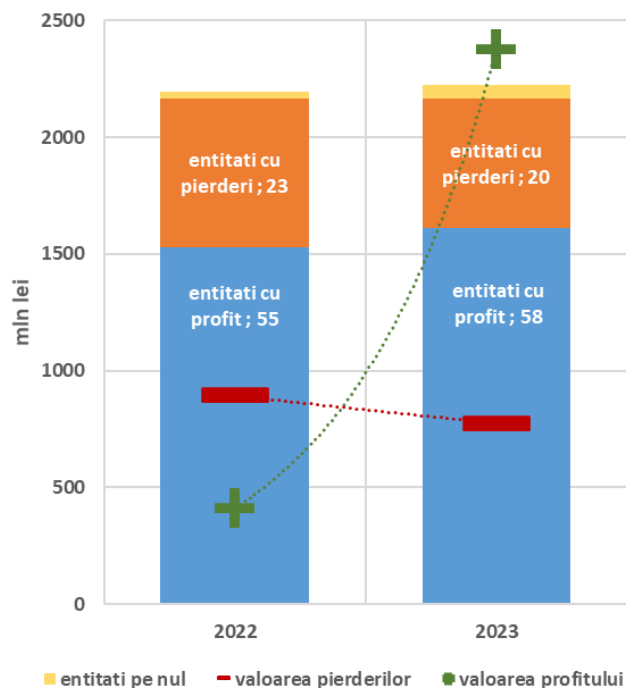
Totodată, se atestă și o micșorare semnificativă a veniturilor din vânzări în anul 2023, care se înregistrează

Venitul din vânzări, mil lei	Dinamica +/-, mil lei
S.A. Moldo-Rusa "MOLDOVAGAZ"	-2.530.992
I.S. Calea Ferata din Moldova	-207.086
S.A. Metalferos	-77.089
I.S. Institutul de Tehnica Agricola "Mecagro"	-21.856
S.A. Institutul de cercetari "Rif-Acvaapar"	-21.069
I.S. Institutul de Cercetari "Incercom"	-10.157
Agricultura	-9.792
S.A. Combinatul de vinuri Cricova	-6.332
I.S. Aeroportul International Marculesti	-5.259
I.S. Firma Editorial-Poligrafica "Tipografia Cent"	-3.842

la:

În rezultatul activității economico-financiare, în ansamblu, entitățile au generat profit al perioadei de gestiune în mărime de 1 851,6 mil. lei.

Este de remarcă faptul că, în comparație cu anul 2022, se atestă majorarea procentului entităților ce au activat cu profit (de la 68,75% la 72,5%) și respectiv micșorându-se ponderea entităților ce au activat cu pierderi nete (de la 28,75% la 25,0%).

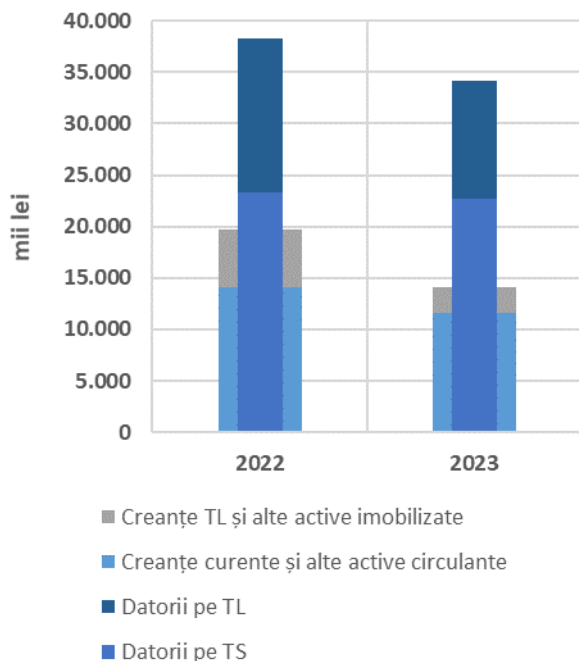


În perioada de gestiune, cel mai mare profit, respectiv pierdere net al perioadei de gestiune a fost înregistrat de următoarele entități:

Profit / pierdere neta a perioadei, mii lei	2023
S.A. Moldo-Rusa "MOLDOVAGAZ"	1.093.778,7
S.A. Furnizarea Energiei Electrice Nord	249.678,8
I.S. Aeroportul International Chisinau	211.196,4
S.A. Loteria Nationala a Moldovei	197.557,3
S.A. Moldtelecom	89.281,0
S.A. R.E.D. NORD	76.994,6
I.S. Moldtranselectro	56.111,1
S.A. CET - Nord din Balti	45.621,8
I.S. Fabrica de Sticla din Chisinau	36.640,1
I.S. Nodul Hidroenergetic "Costesti"	32.783,0
S.A. Combinatul de vinuri Cricova	26.660,3
I.S. Posta Moldovei	23.947,3
I.S. Directia Nodului Costesti-Stinca	- 2.238,5
S.A. Institutul de cercetari "Rif-Acva aparat"	- 2.396,8
S.A. Drumuri Iaoveni	- 2.489,7
I.S. Institutul de Tehnica Agricola "Mecagro"	- 4.358,0
I.S. Aeroportul International Marculesti	- 18.025,2
SRL Arena Nationala	- 20.165,0
S.A. Termoelectrica	- 43.000,5
S.A. Metalferos	- 44.549,0
S.A. Energocom	- 127.306,4
I.S. Calea Ferata din Moldova	- 143.873,8

Analiza creanțelor și a datoriilor

Entitățile analizate, la situația din 31.12.2023 au înregistrat **creanțe și alte active totale în valoare de 48 415,77 mil. lei**, acestea fiind cu 9 816,29 mil. lei mai mici comparativ cu valoarea înregistrată la începutul anului analizat. Creanțele și alte active ale entităților sunt constituite din creanțe curente și alte active circulante, acestea reprezentând 23,98% din total.



Creanțele pe termen lung și alte active imobilizate 2 493,92 mil. lei (sau 5,15%).

Micșorarea creanțelor și altor active a întreprinderilor a fost generată de micșorarea creanțelor curente și a altor active circulante cu 2 425,45 mil. lei. Totodată, creanțele pe termen lung și alte active imobilizate s-au micșorat cu 3 153,36 mil. lei față de începutul anului 2023.

Datoriile entităților, la situația din 31.12.2023 înregistrează o valoare de 34 108,24 mil. lei, care s-au micșorat cu 4 208,13 mil. lei în comparație cu anul 2022. Pondere majoră în total datorii o constituie datoriile pe termen scurt în proporție de 66,47% sau 22 672,96 mil. lei și datoriile pe termen lung 33,52% sau 11 435,28 mil. lei.

În anul 2023, **datoriile pe termen lung au înregistrat o micșorare valorică în raport cu începutul anului 2023 cu 3 538,13 mil. lei**, respectiv și datoriile pe termen scurt s-au micșorat cu 670,09 mil. lei.

În partea ce ține de mărirea provizioanelor entităților, se menționează că la situația din 31.12.2023, **valoarea provizioanelor s-a micșorat în raport cu începutul anului 2023 cu 29,28 mil. lei**. Astfel, mărirea provizioanelor entităților la finele anului 2023 au constituit 202,98 mil. lei.

În rezultatul analizei provizioanelor, s-a constatat că la situația din 31.12.2023, numai la 25 entități sau 31,25% din totalul entităților analizate sunt constituite provizioane.

Se menționează că, provizioanele sunt prevăzute pentru datoriile entității față de personal privind concediile de odihnă, pensiile, recompensele pentru rezultatele activității anuale și alte plăți rezultate din contractele colective și individuale de muncă, pentru garanții acordate cumpărătorilor/clientșilor, pentru acoperirea cheltuielilor de reparație și deservire în cursul perioadei de garanție a bunurilor vândute, pentru returnările și reducerile de preț la bunurile vândute și pentru alte garanții care rezultă din contractele încheiate cu cumpărătorii/clientșii, pentru impozite care se formează din diferențele de impozite rezultate din controalele inițiate și nefinisate, impozite pentru care entitatea are deschise procese în instanțele judecătorești, precum și în alte situații care pot genera datorii aferente impozitelor și taxelor, inclusiv majorări de întârziere (penalități) și amenzi, etc., ceea ce va aduce plus valoare activității entităților.

Indicatorii de eficacitate

Indicatorii de bază ce caracterizează stabilitatea și rezultatele economico-financiare a entităților sunt:

Rentabilitatea utilizării activelor, se calculează ca raportul dintre profitul net și activele totale și măsoară eficiența utilizării activelor, din punct de vedere al profitului obținut, indicând câți lei aduce sub forma de profit un leu investit în active

Rentabilitatea veniturilor din vânzări, se calculează prin raportul dintre profitul net și cifra de afaceri și reflectă capacitatea întreprinderii de a obține profit din comercializarea produselor și/sau prestarea serviciilor, sau altfel spus exprimă profitul brut, sau profitul net, ce revine la un leu de cifră de afaceri

Lichiditatea curentă, se calculează ca raportul dintre activele circulante și totalul datoriilor pe termen scurt și măsoară capacitatea companiei de a plăti datoriile pe termen scurt utilizând activele pe termen scurt din bilanț. Cu cât valoarea sa este mai mare, cu atât compania are o capacitate mai mare de a-și plăti datoriile curente fără să apeleze la resurse pe termen lung sau la noi împrumuturi.

Rata solvabilității generale se calculează prin raportul dintre valoarea activelor totale la valoarea datoriilor curente și cuantifică riscul de incapacitate de plată a datoriilor la care este expus agentul economic analizat.

În vederea analizei evoluției activității economico-financiare a entităților, APP raportează trimestrial/ anual către Cancelaria de Stat indicatorii de performanță instituționali.

Indicatori	Î.S.		S.C.	
	2022	2023	2022	2023
Rentabilitatea activelor, %	0,07	0,84	-0,6	3,9
Rentabilitatea vânzărilor, %	0,59	7,07	-0,61	5,09
Lichiditatea curentă	1,67	1,42	1,02	0,99
Rata solvabilității generale	2,85	2,68	1,57	1,71

Conform datelor reflectate în tabelul de mai sus, se atestă o îmbunătățire a indicatorilor menționați, cu excepția lichidității curente care indică o valoare mai mică de 1. Cu toate acestea indicatorii de rentabilitate se situează sub nivel mediu recomandat.

Mai jos este prezentată indicatorii medii de eficacitate principali pe sectoare economice. Indicatorii de eficacitate și stabilitate per entitate sunt prezentați în anexa.

Rentabilitatea medie per sector economic	Rentabilitatea vânzărilor	Rentabilitatea activelor	Rentabilitatea capitalului propriu
Agricultura	52%	-0,9%	26,9%
Comunicatii	21%	1,8%	4,9%
Construcție	19%	0,0%	5,0%
Cultura	46%	-6,1%	14,9%
Educație	53%	15,1%	20,7%
Energetică	13%	9,6%	1,9%
Imobiliare	8%	2,6%	4,6%
Industria	13%	0,0%	0,5%
Poligrafie/Publicatii	35%	0,3%	7,3%
Sanatate	13%	1,2%	19,4%
Specializate	32%	7,6%	27,5%

Personal și salarii

Indicatorii de stabilitate și autonomie, media sectorială	Rata solvabilității generale	Lichiditatea curentă	Rata autonomiei globale
Agricultura	4,7	18,8	0,4
Comunicatii	2,1	3,6	0,5
Construcție	5,3	3,5	0,6
Cultura	28,7	14,3	0,5
Educație	5,0	3,7	0,7
Energetică	4,6	8,2	0,3
Imobiliare	36,2	7,2	0,7
Industria	21,7	18,1	0,9
Poligrafie/Publicatii	5,7	5,4	0,5
Sanatate	454,5	5,1	0,5
Specializate	6,7	8,7	0,6
Transport	39,5	8,0	0,8

La entitățile supuse analizei, în anul 2023 au activat 23.315 angajați, salariul mediu lunar fiind de 11,79 mii lei. Totodată se atestă o creștere a numărului de angajați cu 122 angajați și a salariului mediu lunar cu 1,53 mii lei.

Cele mai mari salarii medii se înregistrează în sectorul energetic, aeronautic și administrarea drumurilor, mărimea cărora depășește de peste 2-3 ori valoarea medie a salariului mediu pe economie, care în anul 2023 a constituit 11,7 mii lei.

Dividende, defalcări achitate

#	Denumirea entității	Salariu mediu 2023, mii lei	Dinamica față de 2022, +/- mii lei
1	S.A. „Energocom”	37,68	0,78
2	I.S. „Moldatsa”	37,13	6,33
3	I.S. „Administratia de Stat a Drumurilor”	36,15	9,24
4	S.A. MoldovaGaz”	31,26	3,45
5	I.S. „Nodul Hidroenergetic ”Costesti”	29,39	8,14
6	I.S. „Aeroportul International Chisinau”	25,69	19,88
7	S.A. „Tracom”	22,19	2,52
8	S.A. „FEE-Nord”	20,35	2,49
9	S.A. „Termoelectrica”	19,11	3,04
10	S.A. „RED-NORD”	16,21	2,49

În anul 2023, din profitul net obținut în anul 2022 de către întreprinderile de stat și societățile comerciale în care statul deține cotă parte în capitalul social au fost încasate în bugetul de stat defalcări în sumă totală de 284 948,70 mii lei, (Tabel nr. 16) din care:

- defalcări din contul întreprinderilor de stat – 69 351,62 mii lei;
- dividende de la cota parte a proprietății publice în societățile comerciale – 215 597,08 mii lei.

Cele mai mari defalcări/ dividende au fost transferate de către:

Nr.	Denumirea entității	Suma, mii lei
1	S.A. „Loteria Națională a Moldovei”	85.130,6
2	S.A. „Energocom”	71.251,0
3	Î.S. „Fabrica de sticlă din Chișinău”	49.636,7
4	S.A. „RED Nord”	34.675,1
5	S.A. „Moldtelecom”	18.592,8
6	Î.S. „Nodul Hidroenergetic Costești”	6.317,8
7	Î.S. „Portul Fluvial Ungheni”	4.245,6
8	S.A. CVC „Cricova”	2.738,9
9	S.A. „Barza Albă”	2.430,4
10	Î.S. „Administrația de stat a drumurilor”	1.534,5
11	Î.S. „Direcția pentru exploatarea imobilului”	1.451,4
12	Î.S. „Direcția serviciului pentru corpul diplomatic”	633,8

Concluzii:

- Dinamica indicatorilor de rezultat a entităților administrate de către APP este una pozitivă, profitul net în perioada raportată atinge o valoare de 1 851,5 mil lei, această performanță este atinsă pentru prima dată în decursul ultimilor 3 ani.
- În perioada de raportare, cifra de afaceri a entităților a atins o valoare de 57 691,32 mil. lei, având un trend ascendent cu o valoare de 9 830,3 mil. lei.

6. REZUMAT GENERAL - RAPORTUL AGENȚIEI PROPRIETĂȚI PUBLICE 2023

Context și scopuri principale

Agenția Proprietăți Publice (APP), subordonată Guvernului Republicii Moldova, gestionează și administrează proprietățile publice în conformitate cu Legea nr. 121/2007 și Hotărârea Guvernului nr. 902/2017. Principalele sale obiective sunt administrarea eficientă a proprietăților publice, deetatizarea acestora și creșterea transparenței în utilizarea resurselor statului.

Rezultate cheie în 2023:

1. Administrarea și valorificarea patrimoniului public

- Valoarea totală a patrimoniului public al Republicii Moldova este de **157,2 miliarde lei**, în creștere cu 16,52% față de anul precedent.

- În administrarea APP se află 118 întreprinderi de stat și 65 pachete de acțiuni ale statului în societăți comerciale.

- Au fost radiate 12 entități (8 prin lichidare și 4 prin reorganizare), iar bilanța patrimoniului public a fost actualizată și publicată.

2. Deetatizare și parteneriate public-private (PPP):

- S-au monitorizat 45 contracte de PPP și concesiuni, dintre care 15 la nivel central și 30 la nivel local.

- Proiecte notabile includ preluarea gestionării Aeroportului Internațional Chișinău și monitorizarea parteneriatului pentru modernizarea gărilor auto și construcția Arenei Naționale.

- APP a participat la evenimente internaționale pentru promovarea PPP și a implementat recomandări pentru creșterea transparenței și eficienței acestora.

3. Perfecționarea cadrului normativ:

- Au fost promovate 31 acte normative pentru îmbunătățirea procesului de administrare și deetatizare.

- S-a elaborat și parțial implementat un mecanism de triere a întreprinderilor de stat și a societăților comerciale pentru o gestionare mai eficientă a resurselor.

4. Administrarea bunurilor imobile și a terenurilor:

- APP a gestionat peste 6.400 bunuri imobile, dintre care 585 aparțin statului.

- Au fost înregistrate venituri de **15,7 milioane lei** din arendarea terenurilor agricole și locațiunea altor proprietăți publice.

5. Privatizare și activități post-privatizare:

- Lista bunurilor publice supuse privatizării a fost actualizată, incluzând 19 complexe noi.

- S-au înregistrat progrese în procesul de evaluare și ofertare a bunurilor supuse privatizării.

6. Analiza performanțelor financiare

- Profitul și pierderea netă pe sectoare au evoluat în mod semnificativ între 2021 și 2023, relevând o dinamică interesantă în performanțele financiare ale diverselor domenii economice.

- Valoarea medie a profitului net a înregistrat o creștere semnificativă pe parcursul acestei perioade, semnalând o îmbunătățire generală a profitabilității la nivel sectorial. Totuși, această tendință ascendentă a fost acompaniată de variații considerabile între sectoare.

- Observațiile extreme au evidențiat contraste majore: în 2023, profitul maxim a atins aproximativ 57 milioane lei, reflectând performanțe excepționale în anumite sectoare. Pe de altă parte, în 2021, cele mai mari pierderi nete s-au situat la aproximativ -190 mii lei, subliniind dificultățile financiare cu care s-au confruntat alte domenii în acel an.

- Mediana profitului net indică valori scăzute, ceea ce sugerează o distribuție inegală a profitabilității. Această concentrare indică faptul că doar câteva sectoare contribuie semnificativ la creșterea generală, în timp ce multe altele înregistrează performanțe mai modeste sau chiar pierderi.

- Tendințele pe domenii arată că Agricultură și Comunicații au înregistrat creșteri constante în

această perioadă, sugerând stabilitate și adaptabilitate la condițiile economice variabile. În schimb, alte sectoare au prezentat fluctuații mari, reflectând fie volatilitatea pieței, fie provocările specifice fiecărui domeniu.

○ În ansamblu, datele oferă o perspectivă detaliată asupra profitabilității sectoriale, scoțând în evidență sectoarele cu potențial ridicat de creștere și cele care necesită ajustări strategice pentru a îmbunătăți performanțele financiare.

7. Provocări:

- Insuficiența personalului și a resurselor financiare pentru asigurarea obiectivelor strategice.
- Dificultăți în gestionarea întreprinderilor de stat problematice și atragerea de noi administratori.

8. Concluzii:

APP și-a îndeplinit principalele obiective pentru 2023, concentrându-se pe creșterea eficienței în administrarea proprietăților publice, implementarea parteneriatelor public-private și transparentizarea proceselor. Totuși, persistența unor probleme structurale necesită atenție continuă pentru îmbunătățirea performanței generale.

Anexa 1: Acte normative promovate de APP, 2023

Nr.	Acte normative promovate/aprobate/restituite în proces de avizare	Statut
1.	Hotărârea Guvernului nr. 158/2023 cu privire la propunerea de transmitere a unor terenuri	Aprobat
2.	Hotărârea Guvernului nr. 159/2023 cu privire la transmiterea unui bun imobil din proprietatea statului în proprietatea satului Corlăteni, raionul Rîșcani	Aprobat
3.	Hotărârea Guvernului nr. 282/2023 cu privire la transmiterea unor bunuri imobile din proprietatea statului în proprietatea satului Abaclia, raionul Basarabeasca	Aprobat
4.	Hotărârea Guvernului nr. 513/2023 cu privire la transmiterea unei încăperi din administrarea Agenției Proprietății Publice în administrarea Ministerului Sănătății și modificarea Hotărârii Guvernului nr. 351/2005 cu privire la aprobarea listelor bunurilor imobile proprietate publică a statului și la transmiterea unor bunuri imobile	Aprobat
5.	Hotărârea Guvernului nr. 406/2023 cu privire la aprobarea proiectului de lege pentru completarea anexei la Legea nr.121/2007 privind administrarea și deetimizarea proprietății publice	Aprobat
6.	Hotărârea Guvernului nr. 575/2023 cu privire la transmiterea unor bunuri imobile din proprietatea statului în proprietatea orașului Căușeni și modificarea Hotărârii Guvernului nr. 351/2005 cu privire la aprobarea listelor bunurilor imobile proprietate publică a statului și la transmiterea unor bunuri imobile	Aprobat
7.	Hotărârea Guvernului nr. 617/2023 cu privire la transmiterea unor bunuri imobile și modificarea unor anexe la hotărârea Guvernului nr. 351/2005 (ce vizează bunurile imobile proprietate publică a statului)	Aprobat
8.	Hotărârea Guvernului nr. 640/2023 cu privire la transmiterea unor bunuri imobile din proprietatea statului în proprietatea satului Drepcăuți, raionul Briceni	Aprobat
9.	Hotărârea Guvernului nr. 617/2023 cu privire la transmiterea unor bunuri imobile în administrarea Ministerului Sănătății și modificarea Hotărârii Guvernului nr. 351/2005 cu privire la aprobarea listelor bunurilor imobile proprietate publică a statului și la transmiterea unor bunuri imobile	Aprobat
10.	Hotărârea Guvernului nr. 851/2023 pentru aprobarea Conceptului Sistemului Informațional de Stat „Administrarea Patrimoniului Public de Stat” și Regulamentului privind modul de ținere a Sistemului Informațional Automatizat de Stat „Administrarea Patrimoniului Public de Stat”	Aprobat
11.	Hotărârea Guvernului nr. 902/2023 cu privire la transmiterea unor bunuri imobile și modificarea Hotărârii Guvernului nr. 205/2022 cu privire la transmiterea unei întreprinderi municipale, a unor bunuri, precum și reorganizarea unor persoane juridice	Aprobat
12.	Hotărârea Guvernului nr. 858/2023 cu privire la transmiterea unor bunuri imobile și modificarea Hotărârii Guvernului nr. 351/2005 cu privire la aprobarea listelor bunurilor imobile proprietate publică a statului și la transmiterea unor bunuri imobile	Aprobat
13.	Hotărârea Guvernului nr. 903/2023 cu privire la transmiterea unor bunuri imobile în proprietatea comunei Donici, raionul Orhei	Aprobat
14.	Hotărârea Guvernului nr. 1040/2023 pentru modificarea Hotărârii Guvernului nr. 945/2007 „Cu privire la măsurile de realizare a Legii nr. 121-XVI din 4 mai 2007 privind administrarea și deetimizarea proprietății publice”	Aprobat
15.	Hotărârea Guvernului nr. 51/2023 privind propunerea de transmitere a unor terenuri	Aprobat
16.	Hotărârea Guvernului nr. 664/2023 cu privire la modificarea Hotărârii Guvernului nr. 161/2019 cu privire la aprobarea listei terenurilor proprietate publică a statului din administrarea Agenției Proprietății Publice	Aprobat

Nr.	Acte normative promovate/aprobate/restituite în proces de avizare	Statut
17.	Hotărârea Guvernului nr. 414/2023 privind propunerea de transmitere a unor terenuri necesare pentru modernizarea drumului național M1 pe sectorul km 95,3 – km 96,3”	Aprobat
18.	Hotărârea Guvernului nr. 192/2024 cu privire la modificarea Hotărârii Guvernului nr. 161/2019 cu privire la aprobarea listei terenurilor proprietate publică a statului din administrarea Agenției Proprietății Publice	Aprobat
19.	Hotărârea Guvernului nr. 342/2023 cu privire la alocarea mijloacelor financiare Societății cu Răspundere Limitată „Arena Națională”	Aprobat
20.	Hotărârea Guvernului nr. 300/2023 cu privire la alocarea mijloacelor financiare (pentru auditul extern al unei societăți pe acțiuni)	Aprobat
21.	Hotărârea Guvernului nr. 1004/2023 cu privire la încetarea dreptului de exploatare a zăcămintelor transmis în baza Acordului de concesiune între Guvernul Republicii Moldova și Compania „Redeco” L.T.D.	Aprobat
22.	Hotărârea Guvernului nr. 1005/2023 pentru aprobarea proiectului de lege cu privire la acordarea Guvernului a dreptului de a decide transmiterea în folosință a hidrocarburilor, în scop de cercetare geologică și/sau exploatare geologică entităților care asigură exercitarea monopolurilor statului în domeniul cercetării geologice	Aprobat
23.	Hotărârea Guvernului nr. 1006/2023 cu privire la aprobarea Amendamentului la Memorandumul de înțelegere între Guvernul Republicii Moldova și Statele Unite ale Americii privind achiziționarea proprietății pentru noua ambasadă a Statelor Unite ale Americii în Republica Moldova, aprobat prin Hotărârea Guvernului nr. 259/2022	Aprobat
24.	Proiectul hotărârii Guvernului cu privire la modificarea unor hotărâri ale Guvernului (număr unic 272/APP/2023)	Retras
25.	Proiectul hotărârii Guvernului cu privire la modificare Hotărârii Guvernului nr. 161/2019 cu privire la aprobarea listei terenurilor proprietate publică a statului din administrarea Agenției Proprietății Publice (număr unic 387/APP/2023)	Restituit/retras
26.	Proiectul hotărârii Guvernului cu privire la aprobarea proiectului de lege pentru aprobarea Listei terenurilor agricole proprietate exclusivă a statului” (număr unic 558/APP/2023)	Retras
27.	Proiectul hotărârii Guvernului cu privire la modificarea anexei nr. 4 din hotărârea Guvernului nr. 484/2019 pentru aprobarea unor acte normative privind punerea în aplicare a Legii nr. 246/2017 cu privire la întreprinderea de stat și întreprinderea municipală (număr unic 970/APP/2022)	Retras
28.	Proiectul hotărârii Guvernului cu privire la modificarea Hotărârii Guvernului nr. 930/2006 privind Sala delegațiilor oficiale a Întreprinderii de Stat „Aeroportul Internațional Chișinău” (număr unic 207/APP/2023)	Aprobat
29.	Proiectul hotărârii Guvernului cu privire la transmiterea unor bunuri aferente serviciului public de alimentare cu apă (număr unic 1190/APP/2023)	În proces de avizare
30.	Proiectul hotărârii Guvernului cu privire la reorganizarea unor întreprinderi de stat (număr unic 555/APP/2023)	Retras
31.	Proiectul hotărârii de Guvern pentru modificarea Hotărârii Guvernului nr. 245/2012 cu privire la Consiliul Național pentru Parteneriatul public-privat (număr unic 1076/APP/2023)	În proces de avizare

Anexa 2: Date privind delimitarea proprietății de stat

Date cantitative privind asigurarea delimitării proprietății statului pentru anul 2023						
nr.d/o	Raion	Număr localități	Bunuri imobile delimitate			Din care proprietate de stat
			Terenuri	Construcții	Total	
1	Ocnița	7	2100	199	2299	219
2	Edineț	6	1279	27	1306	168
3	Briceni	5	1154	72	1226	61
4	Glodeni	1	256	26	282	20
5	Soroca	3	550	27	577	28
6	Dondușeni	3	610	25	635	63
7	Ștefan Vodă	1	107	5	112	18
8	Hîncești	1	34	4	38	8
9	mun. Chișinău	3	proces în derulare			
Total		30	6090	385	6475	585

Anexa 3: Indicatorii economico-financiari ai entităților cu capital de stat

Tabel 1 Informația privind numărul întreprinderilor de stat și a societăților comerciale

	La situația din 01.01.2023			La situația din 01.01.2024		
	Î.S.	S.C.		Î.S.	S.C.	
		cu cota integrală de stat	din care: cu cota mai mare de 30%		cu cota integrală de stat	din care: cu cota mai mare de 30%
Total entitățile administrate de APP, conform datelor din Registrul patrimoniului public	122	21	37	118	19	37
<i>din care:</i>						
- pe teritoriul Ucrainei	2	-	-	2	-	-
- în proces de lichidare	7	3	4	7	2	4
- în procedura insolvenței	32	3	7	30	3	7
- nu desfășoară activitate dar sunt înregistrate la I.P. „Agenția Servicii Publice”	26	1	7	29	1	9
- nu au prezentat situațiile financiare la BNS	-	-	-	-	-	-
Total supuse analizei financiare la 31.12.2023	55	13	17	50	13	17

Tabel 2 Dinamica patrimoniului net al entităților administrate, pentru anii 2022-2023 (mil. lei)

Indicatori	Î.S.			S.C.			Total		
	2022	2023	Abaterea, +/-	2022	2023	Abaterea, +/-	2022	2023	Abaterea, +/-
Capitalul social	4.459,27	4.604,16	↑ 144,89	12.656,55	11.724,81	↓ -931,74	17.115,82	16.328,97	↓ -786,85
Capitalul propriu	17.956,11	19.941,32	↑ 1.985,20	16.356,77	16.848,90	↑ 492,13	34.312,88	36.790,22	↑ 2.477,34

Tabel 3 Dinamica structurii pasivelor al entităților administrate, 2022-2023

Grupe de pasive	La situația din 01.01.2023				La situația din 31.12.2023				Total				Abaterea (+/-)	
	Î.S.		S.C.		Î.S.		S.C.		2022		2023		Suma, mil. lei	p.p
	Suma, mil. lei	%	Suma, mil. lei	%	Suma, mil. lei	%	Suma, mil. lei	%	Suma, mil. lei	%	Suma, mil. lei	%		
1	2	3	4	5	6	7	8	9	10=2+4	11	12=6+7	13	14=12-10	15=13-11
Capital social și neînregistrat	4.674,75	17,02	13.048,27	28,74	4.724,92	15,49	12.119,41	29,85	17.723,02	24,32	16.844,33	23,69	↓ -878,69	0,63
Prime de capital	3,27	0,01	106,20	0,23	3,27	0,01	106,20	0,26	109,47	0,15	109,47	0,15	↑ 0,00	0,00
Rezerve	892,38	3,25	2.235,00	4,92	928,15	3,04	2.150,89	5,30	3.127,39	4,29	3.079,04	4,33	↓ -48,35	0,04
Profit (pierdere)	-821,50	-2,99	-584,36	-1,29	-667,02	-2,19	937,72	2,31	-1.405,86	-1,93	270,70	0,38	↑ 1.676,57	2,31
Rezerve din reevaluare	1.256,17	4,57	1.410,10	3,11	1.317,19	4,32	1.383,45	3,41	2.666,27	3,66	2.700,64	3,80	↑ 34,37	0,14
Alte elemente de capital propriu	11.951,04	43,51	141,56	0,31	13.634,81	44,70	151,23	0,37	12.092,60	16,60	13.786,04	19,39	↑ 1.693,43	2,79
Total capital propriu	17.956,11	65,37	16.356,77	36,03	19.941,32	65,37	16.848,90	41,50	34.312,88	47,09	36.790,21	51,74	↑ 2.477,33	4,65
Datorii pe termen lung	7.373,16	26,84	7.600,25	16,74	7.526,91	24,67	3.908,37	9,63	14.973,40	20,55	11.435,28	16,08	↓ -3.538,13	4,47
Datorii curente	2.087,28	7,60	21.255,78	46,82	2.967,02	9,73	19.705,94	48,54	23.343,05	32,04	22.672,96	31,89	↓ -670,09	0,15
Total datorii	9.460,43	34,44	28.856,02	63,57	10.493,93	34,40	23.614,31	58,17	38.316,46	52,59	34.108,24	47,97	↓ -4.208,22	-4,62
Provizioane	50,45	0,18	181,81	0,40	69,93	0,23	133,05	0,33	232,26	0,32	202,98	0,29	↓ -29,28	0,03
Total pasive	27.466,99	100	45.394,60	100	30.505,17	100	40.596,26	100	72.861,59	100	71.101,43	100	↓ -1.760,16	x

Tabel 4 Dinamica structurii activelor întreprinderilor de stat și societăților comerciale, 2022-2023

Grupe de active	La situația din 01.01.2023				La situația din 31.12.2023				Total				Abaterea (+/-)	
	Î.S.		S.C.		Î.S.		S.C.		2022		2023		Suma, mil. lei	p.p
	Suma, mil. lei	%	Suma, mil. lei	%	Suma, mil. lei	%	Suma, mil. lei	%	Suma, mil. lei	%	Suma, mil. lei	%		
1	2	3	4	5	6	7	8	9	10=2+4	11	12=6+7	13	14=12-10	15=13-11
1. Imobilizări necorporale	22,5	0,1	321,1	0,7	28,2	0,1	294,8	0,7	343,6	0,5	323,1	0,5	↓ -20,5	-0,02
2. Imobilizări corporale	22.742,3	82,8	13.745,7	30,3	25.824,0	84,7	13.630,5	33,6	36.488,0	50,1	39.454,5	55,5	↑ 2.966,5	5,41
3. Investiții financiare pe termen lung	208,7	0,8	4.759,3	10,5	238,7	0,8	4.752,6	11,7	4.967,9	6,8	4.991,3	7,0	↑ 23,3	0,20
4. Creanțe pe termen lung și alte active imobilizate	767,4	2,8	4.879,9	10,7	165,8	0,5	2.328,1	5,7	5.647,3	7,8	2.493,9	3,5	↓ -3.153,4	-4,24
Total active imobilizate	23.740,9	86,4	23.705,9	52,2	26.256,7	86,1	21.006,1	51,7	47.446,8	65,1	47.262,8	66,5	↓ -184,1	1,35
1. Stocuri	1.214,5	4,4	7.447,7	16,4	1.471,9	4,8	5.266,3	13,0	8.662,2	11,9	6.738,3	9,5	↓ -1.923,9	-2,41
2. Creanțe curente și alte active circulante	1.103,2	4,0	12.932,9	28,5	1.064,1	3,5	10.546,5	26,0	14.036,1	19,3	11.610,6	16,3	↓ -2.425,4	-2,93
3. Investiții financiare curente	129,4	0,5	60,0	0,1	173,7	0,6	159,5	0,4	189,4	0,3	333,2	0,5	↑ 143,8	0,21
4. Numerar și documente bănești	1.279,0	4,7	1.248,1	2,7	1.538,7	5,0	3.617,9	8,9	2.527,1	3,5	5.156,6	7,3	↑ 2.629,5	3,78
Total active circulante	3.726,1	13,6	21.688,7	47,8	4.248,5	13,9	19.590,1	48,3	25.414,8	34,9	23.838,6	33,5	↓ -1.576,1	-1,35
Total active	27.467,0	100,0	45.394,6	100,0	30.505,2	100,0	40.596,3	100,0	72.861,6	100,0	71.101,4	100,0	↓ -1.760,2	x

Tabel 5 Dinamica indicatorilor de rezultat, mil. lei, 2022-2023

Indicatori	Î.S.			S.C.			Total		
	Anul		Abaterea, +/-	Anul		Abaterea, +/-	Anii:		Abaterea, +/-
	2022	2023		2022	2023		2022	2023	
1	2	3	4=3-2	5	6	7=6-5	8=5+2	9=6+3	10=9-8
Venituri din vânzări	2.976,30	3.712,40	↑ 736,10	44.884,76	53.978,92	↑ 9.094,16	47.861,05	57.691,31	↑ 9.830,26
Costul vânzărilor	2.529,12	2.948,92	↑ 419,80	41.895,27	51.233,88	↑ 9.338,61	44.424,39	54.182,80	↑ 9.758,42
Profit brut (pierdere brută)	447,18	763,47	↑ 316,30	2.989,49	2.745,03	↓ -244,45	3.436,67	3.508,51	↑ 71,84
Alte venituri din activitatea operațională	141,78	198,15	↑ 56,37	706,66	602,17	↓ -104,49	848,44	800,32	↓ -48,12
Cheltuieli de distribuție	28,40	29,55	↑ 1,15	1.988,53	2.036,77	↑ 48,24	2.016,93	2.066,32	↑ 49,39
Cheltuieli administrative	388,49	572,00	↑ 183,51	957,52	1.227,37	↑ 269,85	1.346,01	1.799,37	↑ 453,36
Alte cheltuieli din activitatea operațională	102,93	157,85	↑ 54,91	469,04	430,65	↓ -38,40	571,98	588,49	↑ 16,52
Rezultatul din activitatea operațională	69,23	202,23	↑ 133,01	728,23	415,89	↓ -312,34	797,46	618,13	↓ -179,33
Rezultatul:profit (pierdere) financiară	-19,33	103,24	↑ 122,56	-972,06	1.673,89	↑ 2.645,95	-991,39	1.777,13	↑ 2.768,52
Rezultatul din operațiuni cu active imobilizate și excepționale	0,55	3,76	↑ 3,21	22,86	4,64	↓ -18,22	23,41	8,39	↓ -15,01
Rezultatul din alte activități: profit(pierdere)	-18,78	107,00	↑ 125,77	-949,24	1.678,54	↑ 2.627,78	-968,02	1.785,54	↑ 2.753,56
Profit (pierdere) până la impozitare	50,45	309,23	↑ 258,78	-221,01	2.094,43	↑ 2.315,44	-170,56	2.403,66	↑ 2.574,22
Cheltuieli privind impozitul pe venit	19,88	49,09	↑ 29,21	-8,13	193,85	↑ 201,97	11,75	242,93	↑ 231,18
Profit net (pierdere netă) al perioadei de gestiune	30,57	260,14	↑ 229,57	-263,25	1.591,36	↑ 1.854,60	-232,68	1.851,50	↑ 2.084,17

Tabel 6 Profit/pierdere neta pe sectoare economice

Profit net (pierdere netă) al perioadei de gestiune	Max point	2019	2020	2021	2022	2023
Agricultura		34.379	4.433	32.787	23.900	37.723
Comert		2.351	885	1.474	150	5.269
Comunicatii		84.277	55.310	82.940	22.854	113.363
Constructie		5.328	10.574	33.642	63	12.216
Cultura		1.104	1.225	1.165	412	139
Educatie		151	288	215	300	552
Energetica		67.521	508.288	45.255	515.132	1.382.423
Imobiliare		1.569	3.977	2.282	18.403	12.328
Industria		39.306	32.904	66.596	17.595	12.467
Poligrafie/Publicatii		2.294	4.534	927	802	2.376
Sanatate		246	3.383	635	981	46
Specializate		6.930	3.147	97.553	173.239	197.874
Transport		28.467	292.875	133.460	24.918	99.469
Grand Total		71.900	703.967	66.051	232.639	1.851.497

Tabel 7 Profitul/pierderea neta per entitate, in dinamica

Profit net perioada gestiune, mii lei	Max point	2019	2020	2021	2022	2023
Agricultura		34.379	4.433	32.787	23.900	37.723
I.S. Agricola "Dumbrava Vest"		1	1	27	1	1
I.S. Agricola "Serele din Chisinau"					2	2
I.S. Centrul Republican pentru Ameliorarea si Reproductia Animalelor		499	277	940	257	613
I.S. Combinatul de vinuri de calitate Milestii Mici		4.244	4.793	6.661	2.289	6.497
I.S. Directia Baziniara de Gospodarire a Apelor		51	139	72	111	13
I.S. Institutul de Tehnica Agricola "Mecagro"		2.317	2.245	3.170	1.651	4.358
I.S. Protectia Plantelor		143	301	161	179	214
I.S. Sistemul de Gospodarire a Apelor "Nistru-Centru"			177	212	127	680
I.S. Statiunea Tehnologica-Experimentala Maximovca				7.127	585	424
S.A. Barza Alba		4.863	3.572	6.199	8.101	8.766
S.A. Combinatul de vinuri Cricova		22.546	3.471	9.018	10.955	26.660
Comert		2.351	885	1.474	150	5.269
S.A. Sanfam-Prim		2.351	885	1.474	150	5.269
Comunicatii		84.277	55.310	82.940	22.854	113.363
I.S. Posta Moldovei		37.577	35.327	10.862	18.062	23.947
I.S. Radiocomunicatii		2.565	4.616	2.271	1.007	135
S.A. Moldtelecom		44.135	86.022	91.531	39.909	89.281
Constructie		5.328	10.574	33.642	63	12.216
I.S. Expeditia Hidro-Geologica din Moldova "EHGEOM"		303	169	10.293	1.945	572
I.S. INCP "Urbanproiect"		2.798	4.021	2	167	107
I.S. Institutul "Energoproiect"		7	1.156	557	1.974	911
I.S. Institutul de Cercetari "Incercom"		473	215	330	437	
I.S. Serviciul de Stat pentru Verificarea si Expertizarea Proiectelor		1.132	720	192	1.463	963
I.S. specializata de executare a lucrarilor de explozie "INMEX"		2.842	2.777	1.565	2.263	1.535
S.A. Drumuri Criuleni		823	6.365	637	1.530	1.805
S.A. Drumuri Orhei		402	580	837	1.015	1.145
S.A. Drumuri Edinet		383	2	4.347	642	780
S.A. Drumuri Riscani		339	365	175	294	357
S.A. Drumuri Soroca		18	463	7.408	514	7.562
S.A. Drumuri Ialoveni		334	1.996	6.566	4.104	2.490
S.A. Drumuri Causeni		411	418	1.880	442	1.355
S.A. Drumuri Straseni		343	380	477	614	1.066
S.A. Drumuri Cimislia		259	426	1.325	0	39
S.A. Drumuri Cahul		822	875	5.479	1.294	1.668
Cultura		1.104	1.225	1.165	412	139
I.S. Centrul de cultura populara "Veselia"		36	2	99	1	52
S.A. Moldcinema		14	23	2	31	136
S.A. Moldova-Film		1.082	1.249	1.065	444	327
Educatie		151	288	215	300	552
I.S. Centrul de instruire "Inmacom-Didactic"		31	23	67	75	434
I.S. Centrul de Instruire in Domeniul Relatiilor de Munca		120	264	147	225	118

Profit net perioada gestiune, mii lei	Max point	2019	2020	2021	2022	2023
Energetica		- 67 521	- 508 288	- 45 255	- 515 132	1 382 423
I.S. Directia Nodului Hidrotehnic Costesti-Stinca"		- 2 161	- 4 193	- 933	- 2 711	2 239
I.S. Moldtranselectro		- 4 472	- 3 019	- 19 981	- 50 531	56 111
I.S. Nodul Hidroenergetic "Costesti"		35 442	24 452	37 287	12 636	32 783
S.A. CET - Nord din Balti		- 8 420	- 2 834	- 17 252	- 167 121	45 622
S.A. Energocom		29 279	24 473	8 710	142 502	127 306
S.A. Furnizarea Energiei Electrice Nord		- 100 810	152 414	- 91 416	36 893	249 679
S.A. "MOLDOVAGAZ"		22 381	- 676 845	- 190 842	- 323 216	1 093 779
S.A. R.E.D. NORD		- 229 571	- 17 938	51 282	69 350	76 995
S.A. Termoelectrica		190 811	- 4 798	177 889	- 232 934	43 000
Imobiliare		- 1 569	- 3 977	- 2 282	18 403	- 12 328
I.S. Directia pentru exploatarea imobilului		687	1 095	1 610	2 903	2 337
I.S. Hotelul "Zarea"		343	- 1 380	- 1 086	326	8
I.S. Institutul de Proiectari pentru Organizarea Teritoriului"		- 141	422	97	- 362	1 670
I.S. Manejul de Atletica Usoara		- 365	- 920	- 715	- 241	242
Institutul de Proiectari "Indalproiect"		9	35	34	29	108
S.A. Centrul International de Expozitii "MOLDEXPO"		3 655	- 2 782	- 835	- 3 820	3 643
S.A. Tracom		475	1 665	2 160	1 731	313
SRL Arena Nationala		- 6 231	- 2 112	- 3 547	17 837	20 145
Industrie		39 306	32 904	66 596	17 595	12 467
I.S. Fabrica de Sticla din Chisinau		13 563	23 135	49 362	49 911	36 640
S.A. Combinatul de Panificatie "FRANZELUTA"		6 429	- 4 016	- 12 514	- 19 097	20 376
S.A. Metalferos		19 315	13 785	29 748	- 13 220	44 549
Poligrafie/Publicatii		2 294	4 534	927	802	2 376
I.S. Combinatul Poligrafic din Chisinau		345	545	315	432	758
I.S. Editorial - Poligrafică "Știința"		67	1 394	168	104	818
I.S. Editura "Universul"		395	560	- 324	- 11	291
I.S. Editura de Imprimare "Statistica"		121	- 639	94	130	110
I.S. Editura Didactica de Stat "Lumina"		55	818	- 393	- 385	77
I.S. Firma Editorial-Poligrafica "Tipografia Centrala"		1 310	1 856	1 068	531	477
Sanatate		246	- 3 383	- 635	981	46
I.S. Centrul de Medicina al Aviatiei Civile		37	34	7	42	63
I.S. Medisan					709	788
I.S. Sanatoriul - preventoriu de baza "Constructorul"		209	- 3 417	- 642	231	679
Specializate		6 930	- 3 147	97 553	173 239	197 874
I.S. Centrul de Metrologie Aplicată și Certificare		2 401	983	- 665	589	674
I.S. de Paza paramilitara a obiectelor energetice "Scutul Energetic"		- 357	- 436	- 339	378	219
I.S. Detasamentul de Paza Paramilitara		85	1 425	41	182	289
I.S. Directia Servicii pentru Corpul Diplomatic		2 611	2 054	1 936	2 113	2 093
I.S. Flus		250	129	125	147	95
S.A. Cartus		2 050	2 513	621	- 624	691
S.A. Institutul de cercetari stiintifice "Rif-Acvaaparar"		969	552	- 9 724	193	2 397
S.A. Loteria Nationala a Moldovei		- 1 080	- 10 367	105 559	170 261	197 557
Transport		- 29 306	- 292 875	- 133 460	24 918	99 469
I.S. Administratia de Stat a Drumurilor		827	790	- 70 003	2 567	4 195
I.S. Aeroportul International Chisinau		9 797	4 181	1 530	2 687	211 196
I.S. Aeroportul International Marculesti		- 21 426	- 20 680	- 10 480	- 14 443	18 025
I.S. Bacul Molovata		-	-	5	-	-
I.S. Calea Ferata din Moldova		- 26 518	- 215 899	- 61 598	62 127	143 874
I.S. Garile și Statiile Auto		- 839				
I.S. Moldatsa		9 727	- 60 104	3 105	- 36 512	22 155
I.S. Portul Fluvial Ungheni		- 875	- 1 163	3 981	8 491	23 822
Grand Total		71 061	- 703 967	66 051	- 232 639	1 851 497

Tabel 8 Venitul din vânzări per entitate, în dinamică

Venitul din vânzări, mii lei	max point	2019	2020	2021	2022	2023
Agricultura		528.568	377.893	505.474	562.630	552.838
I.S. Agricola "Dumbrava Vest"		192	62	85	365	246
I.S. Agricola "Serele din Chisinau"					-	-
I.S. Centrul Republican pentru Ameliorarea si Reproductia Animalelor		1.791	1.951	2.243	3.531	4.448
I.S. Combinatul de vinuri de calitate Milestii Mici		47.575	19.601	39.036	37.797	50.987
I.S. Directia Baziniera de Gospodarire a Apelor		2.066	1.528	1.571	1.969	1.417
I.S. Institutul de Tehnica Agricola "Mecagro"		110.157	76.662	101.299	91.070	69.214
I.S. Protectia Plantelor		1.068	610	734	100	232
I.S. Sistemul de Gospodarire a Apelor "Nistru-Centru"		4.614	1.250	948	973	923
I.S. Statiunea Tehnologica-Experimentala Maximovca				17.035	13.043	14.088
S.A. Barza Alba		62.523	34.139	47.235	53.591	57.421
S.A. Combinatul de vinuri Cricova		298.582	242.089	295.288	360.192	353.861
Comert		91.531	81.940	72.473	86.299	86.344
S.A. Sanfam-Prim		91.531	81.940	72.473	86.299	86.344
Comunicatii		2.217.578	2.027.215	2.085.390	2.114.854	2.214.060
I.S. Posta Moldovei		509.035	397.269	425.514	462.382	519.836
I.S. Radiocomunicatii		57.661	56.542	56.618	57.402	64.214
S.A. Moldtelecom		1.650.882	1.573.403	1.603.258	1.595.071	1.630.011
Constructie		742.880	893.237	620.282	648.006	756.691
I.S. Expeditia Hidro-Geologica din Moldova "EHGEOM"		7.649	7.283	6.321	6.340	8.137
I.S. INCP "Urbanproiect"		8.209	3.584	5.154	6.230	11.868
I.S. Institutul de Cercetare, Proiectare si Tehnologie "Energoproiect"		2.497	2.170	1.515	46	-
I.S. Institutul de Cercetari Stiintifice in Constructii "Incercom"		9.712	8.360	9.744	10.157	
I.S. Serviciul de Stat pentru Verificarea si Expertizarea Proiectelor		7.310	6.595	5.785	7.716	7.012
I.S. specializata de executare a lucrarilor de explozie "INMEX"		27.675	21.973	16.609	21.817	26.208
S.A. Drumuri Criuleni		89.414	148.274	127.791	99.049	119.572
S.A. Drumuri Orhei		53.863	53.386	47.263	52.642	56.428
S.A. Drumuri-Edinet		55.504	52.426	54.071	53.222	59.516
S.A. Drumuri-Riscani		47.933	59.450	44.394	45.562	44.620
S.A. Drumuri Soroca		73.251	98.420	54.015	66.163	95.660
S.A. Drumuri Ialoveni		115.634	179.764	58.401	70.133	69.135
S.A. Drumuri Causeni		47.468	47.280	38.794	46.914	69.045
S.A. Drumuri Straseni		89.534	77.055	62.828	73.634	82.719
S.A. Drumuri Cimisia		41.947	46.470	36.994	43.025	52.399
S.A. Drumuri Cahul		65.281	80.747	50.602	45.357	54.374
Cultura		5.693	5.111	5.474	5.926	7.608
I.S. Centrul de cultura populara "Veselia"		605	473	504	615	707
S.A. Moldcinema		693	717	635	-	-
S.A. Moldova-Film		4.395	3.921	4.334	5.311	6.900
Educatie		5.306	5.158	6.155	6.990	8.318
I.S. Centrul de instruire "Inmacom-Didactic"		3.736	3.210	4.006	4.924	6.296
I.S. Centrul de Instruire in Domeniul Relatiilor de Munca		1.570	1.949	2.150	2.066	2.022
Energetica		14.181.366	13.700.366	14.923.964	34.153.327	41.903.936
I.S. Directia Nodului Hidrotehnic Costesti-Stinca"		3.002	1.311	2.323	5.853	6.088
I.S. Moldtranselectro		-	-	-	-	-
I.S. Nodul Hidroenergetic "Costesti"		51.099	39.063	59.520	38.669	72.707
S.A. CET - Nord din Balti		268.287	330.095	415.492	649.121	969.010
S.A. Energocom		4.470.844	4.019.758	2.221.806	8.748.389	17.221.465
S.A. Furnizarea Energiei Electrice Nord		1.826.261	1.931.247	1.935.295	2.844.204	3.133.648
S.A. Moldo-Rusa "MOLDOVAGAZ"		4.623.934	4.522.543	6.721.569	16.555.272	14.024.280
S.A. R.E.D. NORD		602.633	678.494	703.457	671.187	860.748
S.A. Termoelectrica		2.335.308	2.177.855	2.864.504	4.640.632	5.615.990
Imobiliare		77.711	57.683	54.868	79.234	118.885
I.S. Directia pentru exploatarea imobilului		9.890	12.081	14.751	15.473	17.749
I.S. Hotelul "Zarea"		7.479	1.686	2.719	8.430	8.545
I.S. Institutul de Proiectari pentru Organizarea Teritoriului"		11.825	11.527	11.281	11.882	17.616
I.S. Manejul de Atletica Usoara		4.284	3.853	4.018	5.985	7.802
Institutul de Proiectari "Indalproiect"		1.310	1.228	1.204	1.308	1.558
S.A. Centrul International de Expozitii "MOLDEXPO"		26.610	8.283	2.533	8.307	23.753
S.A. Tracom		16.312	19.025	18.273	27.733	31.597
SRL Arena Nationala		-	-	88	117	10.266
Industrie		2.098.783	2.094.994	2.679.711	1.430.121	1.440.200
I.S. Fabrica de Sticla din Chisinau		306.590	311.306	374.599	534.617	569.520
S.A. Combinatul de Panificatie "FRANZELUTA"		600.175	546.997	561.900	678.540	730.806
S.A. Metaferos		1.192.017	1.236.691	1.743.212	216.963	139.874

Venit din vânzări, mii lei	max point	2019	2020	2021	2022	2023
Poligrafie/Publicații		122.107	127.532	105.736	103.421	116.072
I.S. Combinatul Poligrafic din Chisinau		35.314	33.768	30.610	32.568	34.615
I.S. Editorial - Poligrafică "Știința"		8.973	16.207	7.867	6.332	15.990
I.S. Editura "Universul"		25.480	25.344	15.310	23.313	26.631
I.S. Editura de Imprime "Statistica"		8.729	5.922	6.547	7.118	7.892
I.S. Editura Didactica de Stat "Lumina"		1.076	3.225	541	574	1.271
I.S. Firma Editorial-Poligrafica "Tipografia Centrala"		42.535	43.065	44.862	33.516	29.674
Sanatate		22.112	15.270	23.102	24.873	28.971
I.S. Centrul de Medicina al Aviatiei Civile		9.227	8.673	11.242	12.896	14.857
I.S. Medisan					177	82
I.S. Sanatoriul - preventoriu de baza "Constructorul"		12.885	6.597	11.860	11.800	14.032
Specializate		819.750	614.363	4.525.383	7.208.287	8.462.784
I.S. Centrul de Metrologie Aplicată și Certificare		37.194	26.194	24.849	26.638	29.341
I.S. de Paza paramilitara a obiectelor energetice "Scutul Energetic"		1.513	267	306	2.750	9.628
I.S. Detasamentul de Paza Paramilitara		17.411	21.810	9.213	21.168	34.141
I.S. Directia Servicii pentru Corpul Diplomatic		8.383	7.746	7.951	8.248	8.551
I.S. Flus		1.378	1.190	1.139	1.354	1.646
S.A. Cartus		24.953	25.842	22.054	15.295	17.908
S.A. Institutul de cercetari stiintifice "Rif-Acvaaparar"		17.718	12.290	1.826	21.072	3
S.A. Loteria Nationala a Moldovei		711.199	519.025	4.458.045	7.111.763	8.361.566
Transport		1.229.157	749.947	801.134	1.437.087	1.994.606
I.S. Administratia de Stat a Drumurilor		59.728	64.053	1.622	1.158	3.405
I.S. Aeroportul International Chisinau		654	328	328	381	674.265
I.S. Aeroportul International Marcelesti		2.711	3.250	12.164	15.363	10.104
I.S. Bacul Molovata		-	-	-	-	-
I.S. Calea Ferata din Moldova		967.557	599.051	624.690	1.282.755	1.075.670
I.S. Garile și Statiile Auto		-	-	-	-	-
I.S. Moldatsa		193.255	77.001	144.144	111.919	179.426
I.S. Portul Fluvial Ungheni		5.251	6.265	18.186	25.511	51.735
Grand Total		22.142.543	20.750.708	26.409.147	47.861.055	57.691.313

Tabel 9 Active, capital social si capital propriu entități economice, 2023

	Total active	Capital social	Capitalul propriu
Agricultura	1.667.689	407.295	912.282
S.A. Combinatul de vinuri Cricova	661.252	182.564	340.535
S.A. Barza Alba	404.089	136.712	351.261
I.S. Institutul de Tehnica Agricola "Mecagro"	323.760	32.801	50.028
I.S. Combinatul de vinuri de calitate Milestii Mici	138.689	15.501	130.410
I.S. Directia Baziniera de Gospodarire a Apelor	43.130	5	829
I.S. Statiunea Tehnologica-Experimentală Maximovca	34.706	22.975	24.277
I.S. Agricola "Serele din Chisinau"	34.617	8.157	131
I.S. Centrul Republican pentru Ameliorarea si Reproductia Animalelor	16.544	4.433	14.436
I.S. Sistemul de Gospodarire a Apelor "Nistru-Centru"	8.855	1.557	- 154
I.S. Protectia Plantelor	1.279	2.074	132
I.S. Agricola "Dumbrava Vest"	768	516	397
Comert	39.676	4.492	21.038
S.A. Sanfarm-Prim	39.676	4.492	21.038
Comunicatii	6.276.768	1.178.312	4.660.357
S.A. Moldtelecom	5.475.637	1.015.120	4.316.151
I.S. Posta Moldovei	641.904	54.434	189.925
I.S. Radiocomunicatii	159.227	108.758	154.281
Constructie	561.890	335.210	401.958
S.A. Drumuri Criuleni	89.432	42.390	60.542
S.A. Drumuri Orhei	55.655	41.055	44.953
S.A. Drumuri Ialoveni	49.579	37.794	33.289
S.A. Drumuri Soroca	47.835	33.611	41.166
S.A. Drumuri Straseni	46.986	34.817	36.314
S.A. Drumuri Cimislia	45.457	22.187	27.586
S.A. Drumuri Cahul	38.959	24.101	24.556
S.A. Drumuri Causeni	35.850	25.307	27.990
S.A. Drumuri-Edinet	35.739	25.186	25.670
S.A. Drumuri-Riscani	33.606	26.004	26.844
I.S. Serviciul de Stat pentru Verificarea si Expertizarea Proiectelor	27.141	204	26.076
I.S. Specializata de executare a lucrarilor de explozie "INMEX"	24.565	3.644	16.941
I.S. INCP "Urbanproiect"	16.809	9.441	2.696
I.S. Expeditia Hidro-Geologica din Moldova "EHGEOM"	11.702	9.308	10.270
I.S. Institutul de Cercetare, Proiectare si Tehnologie "Energoproiect"	2.576	161	- 2.935
Cultura	50.139	29.765	44.344
S.A. Moldova-Film	47.486	28.448	42.233
S.A. Moldcinema	2.245	1.183	2.216
I.S. Centrul de cultura populara "Veselia"	408	135	- 105
Educatie	3.455	392	2.452
I.S. Centrul de instruire "Inmacom-Didactic"	2.580	387	1.739
I.S. Centrul de Instruire in Domeniul Relatiilor de Munca	875	5	713
Energetica	31.699.330	9.099.177	9.500.097
S.A. Moldo-Rusa "MOLDOVAGAZ"	11.493.018	1.332.908	- 1.701.980
S.A. Energom	9.825.920	6.784.000	6.812.848
S.A. Termoelectrica	5.112.114	554.052	1.209.908
S.A. R.E.D. NORD	2.973.993	245.379	2.678.946
S.A. CET - Nord din Balti	802.433	117.796	183.342
S.A. Furnizarea Energiei Electrice Nord	719.603	600	314.027
I.S. Moldtranselectro	594.124	47.904	- 85.021
I.S. Nodul Hidroenergetic "Costesti"	108.904	16.074	103.723
I.S. Directia Nodului Hidrotehnic Costesti-Stinca"	69.223	463	- 15.696
Imobiliare	1.643.379	1.109.769	1.167.263
SRL Arena Nationala	1.325.165	897.431	884.537
I.S. Manejul de Atletica Usoara	99.915	127.553	99.478
S.A. Tracom	70.470	59.839	67.462
S.A. Centrul International de Expozitii "MOLDEXPO"	55.949	7.903	42.534
I.S. Directia pentru exploatarea imobilului	47.895	2.000	45.871
I.S. Institutul de Proiectari pentru Organizarea Teritoriului"	37.090	10.829	23.908
I.S. Hotelul "Zarea"	5.085	4.106	2.858
Institutul de Proiectari "Indalproiect"	1.810	108	615

	Total active	Capital social	Capitalul propriu
Industrie	1.168.018	444.618	1.062.878
I.S. Fabrica de Sticla din Chisinau	505.193	403.577	472.381
S.A. Metalferos	332.041	3.590	322.900
S.A. Combinatul de Panificatie "FRANZELUTA"	330.785	37.450	267.597
Poligrafie/Publicatii	238.878	124.630	176.739
I.S. Combinatul Poligrafic din Chisinau	93.187	42.355	63.171
I.S. Editura "Universul"	83.138	49.720	79.548
I.S. Firma Editorial-Poligrafica "Tipografia Centrala"	34.255	24.462	19.981
I.S. Editura de Imprimare "Statistica"	15.276	7.595	10.618
I.S. Editorial - Poligrafică "Știința"	12.072	160	3.865
I.S. Editura Didactica de Stat "Lumina"	950	337	- 444
Sanatate	184.820	160.208	159.121
I.S. Medisan	156.018	154.600	155.904
I.S. Sanatoriul - preventoriu de baza "Constructorul"	24.155	4.296	1.221
I.S. Centrul de Medicina al Aviatiei Civile	4.647	1.312	1.997
Specializate	633.526	28.539	475.235
S.A. Loteria Nationala a Moldovei	398.706	600	317.052
I.S. Centrul de Metrologie Aplicată si Certificare	92.461	20.837	85.909
I.S. Directia Servicii pentru Corpul Diplomatic	59.263	3.630	16.207
S.A. Cartus	28.662	371	14.557
I.S. Flus	27.776	444	26.676
S.A. Institutul de cercetari stiintifice "Rif-Acvaaparat"	17.925	1.921	12.827
I.S. Detasamentul de Paza Paramilitara	7.266	167	1.853
I.S. de Paza paramilitara a obiectelor energetice "Scutul Energetic"	1.468	569	153
Transport	26.933.872	3.406.563	18.206.454
I.S. Administratia de Stat a Drumurilor	20.469.581	17.083	13.539.766
I.S. Calea Ferata din Moldova	4.193.662	2.628.680	3.149.049
I.S. Aeroportul International Chisinau	1.656.617	186.748	1.017.241
I.S. Aeroportul International Marculesti	269.808	377.990	192.475
I.S. Moldatsa	221.073	116.790	194.683
I.S. Portul Fluvial Ungheni	115.882	78.149	106.022
I.S. Bacul Molovata	7.248,64	1.123,80	7.218,22
Grand Total	71.101.441	16.328.969	36.790.218

Tabel 10 Valoarea activelor ale entităților, cota în sector și per total, 2023

Total active 2023	active, mii lei	% din sector	% din Total
Agricultura	1.667.688,8		2,3%
S.A. Combinatul de vinuri Cricova	661.251,9	39,7%	0,9%
S.A. Barza Alba	404.089,2	24,2%	0,6%
I.S. Institutul de Tehnica Agricolă "Mecagro"	323.760,4	19,4%	0,5%
I.S. Combinatul de vinuri de calitate Milestii Mici	138.688,6	8,3%	0,2%
I.S. Direcția Bazinieră de Gospodărire a Apelor	43.130,3	2,6%	0,1%
I.S. Stațiunea Tehnologică-Experimentală Maximovca	34.705,5	2,1%	0,0%
I.S. Agricolă "Serele din Chișinău"	34.616,8	2,1%	0,0%
I.S. Centrul Republican pentru Ameliorarea și Reproducția Animalelor	16.544,3	1,0%	0,0%
I.S. Sistemul de Gospodărire a Apelor "Nistru-Centru"	8.855,4	0,5%	0,0%
I.S. Protecția Plantelor	1.278,7	0,1%	0,0%
I.S. Agricolă "Dumbrava Vest"	767,7	0,0%	0,0%
Comert	39.675,9		0,1%
S.A. Sanfarm-Prim	39.675,9	100,0%	0,1%
Comunicații	6.276.767,6		8,8%
S.A. Moldtelecom	5.475.637,0	87,2%	7,7%
I.S. Poșta Moldovei	641.903,6	10,2%	0,9%
I.S. Radiocomunicații	159.227,0	2,5%	0,2%
Construcție	561.890,1		0,8%
S.A. Drumuri Criuleni	89.431,7	15,9%	0,1%
S.A. Drumuri Orhei	55.654,9	9,9%	0,1%
S.A. Drumuri Ialoveni	49.578,8	8,8%	0,1%
S.A. Drumuri Soroca	47.835,5	8,5%	0,1%
S.A. Drumuri Straseni	46.985,5	8,4%	0,1%
S.A. Drumuri Cimișlia	45.456,9	8,1%	0,1%
S.A. Drumuri Cahul	38.959,1	6,9%	0,1%
S.A. Drumuri Causeni	35.850,4	6,4%	0,1%
S.A. Drumuri Edinet	35.738,9	6,4%	0,1%
S.A. Drumuri-Riscani	33.605,6	6,0%	0,0%
I.S. Serviciul de Stat pentru Verificarea și Expertizarea Proiectelor	27.140,9	4,8%	0,0%
I.S. specializată de executare a lucrărilor de explozie "INMEX"	24.564,8	4,4%	0,0%
I.S. INCP "Urbanproiect"	16.809,2	3,0%	0,0%
I.S. Expediția Hidro-Geologică din Moldova "EHGEOM"	11.702,1	2,1%	0,0%
I.S. Institutul de Cercetare, Proiectare și Tehnologie "Energoproiect"	2.575,8	0,5%	0,0%
Cultura	50.138,7		0,1%
S.A. Moldova-Film	47.485,7	94,7%	0,1%
S.A. Moldcinema	2.245,3	4,5%	0,0%
I.S. Centrul de cultură populară "Veselia"	407,7	0,8%	0,0%
Educație	3.455,2		0,0%
I.S. Centrul de instruire "Inmacom-Didactic"	2.580,1	74,7%	0,0%
I.S. Centrul de Instruire în Domeniul Relațiilor de Muncă	875,1	25,3%	0,0%
Energetică	31.699.330,5		44,6%
S.A. Moldo-Rusa "MOLDOVAGAZ"	11.493.017,6	36,3%	16,2%
S.A. Energocom	9.825.919,8	31,0%	13,8%
S.A. Termoelectrică	5.112.114,2	16,1%	7,2%
S.A. R.E.D. NORD	2.973.992,7	9,4%	4,2%
S.A. CET - Nord din Balti	802.433,1	2,5%	1,1%
S.A. Furnizarea Energiei Electrice Nord	719.603,0	2,3%	1,0%
I.S. Moldtranselectro	594.123,6	1,9%	0,8%
I.S. Nodul Hidroenergetic "Costești"	108.903,7	0,3%	0,2%
I.S. Direcția Nodului Hidrotehnic Costești-Stinca"	69.222,8	0,2%	0,1%
Imobiliare	1.643.379,3		2,3%
SRL Arena Națională	1.325.165,5	80,6%	1,9%
I.S. Manejul de Atletică Ușoară	99.915,0	6,1%	0,1%
S.A. Tracom	70.469,6	4,3%	0,1%
S.A. Centrul Internațional de Expoziții "MOLDEXPO"	55.948,7	3,4%	0,1%
I.S. Direcția pentru exploatarea imobilului	47.894,9	2,9%	0,1%
I.S. Institutul de Proiectare pentru Organizarea Teritoriului"	37.090,2	2,3%	0,1%
I.S. Hotelul "Zarea"	5.085,1	0,3%	0,0%
Institutul de Proiectare "Indalproiect"	1.810,2	0,1%	0,0%

Total active 2023	active, mii lei	% din sector	% din Total
Industrie	1.168.018,2		1,6%
I.S. Fabrica de Sticla din Chisinau	505.192,8	43,3%	0,7%
S.A. Metalferos	332.040,6	28,4%	0,5%
S.A. Combinatul de Panificatie "FRANZELUTA"	330.784,8	28,3%	0,5%
Poligrafie/Publicatii	238.878,1		0,3%
I.S. Combinatul Poligrafic din Chisinau	93.187,0	39,0%	0,1%
I.S. Editura "Universul"	83.137,7	34,8%	0,1%
I.S. Firma Editorial-Poligrafica "Tipografia Centrala"	34.255,4	14,3%	0,0%
I.S. Editura de Imprimare "Statistica"	15.276,3	6,4%	0,0%
I.S. Editorial - Poligrafică "Știința"	12.071,7	5,1%	0,0%
I.S. Editura Didactica de Stat "Lumina"	950,0	0,4%	0,0%
Sanatate	184.819,8		0,3%
I.S. Medisan	156.018,3	84,4%	0,2%
I.S. Sanatoriul - preventoriu de baza "Constructorul"	24.155,0	13,1%	0,0%
I.S. Centrul de Medicina al Aviatiei Civile	4.646,5	2,5%	0,0%
Specializate	633.526,2		0,9%
S.A. Loteria Nationala a Moldovei	398.706,2	62,9%	0,6%
I.S. Centrul de Metrologie Aplicată si Certificare	92.461,0	14,6%	0,1%
I.S. Directia Servicii pentru Corpul Diplomatic	59.262,7	9,4%	0,1%
S.A. Cartus	28.661,9	4,5%	0,0%
I.S. Flus	27.776,0	4,4%	0,0%
S.A. Institutul de cercetari stiintifice "Rif-Acvaapararat"	17.924,6	2,8%	0,0%
I.S. Detasamentul de Paza Paramilitara	7.265,6	1,1%	0,0%
I.S. de Paza paramilitara a obiectelor energetice "Scutul Energetic"	1.468,3	0,2%	0,0%
Transport	26.933.872,4		37,9%
I.S. Administratia de Stat a Drumurilor	20.469.581,5	76,0%	28,8%
I.S. Calea Ferata din Moldova	4.193.661,6	15,6%	5,9%
I.S. Aeroportul International Chisinau	1.656.617,3	6,2%	2,3%
I.S. Aeroportul International Marculesti	269.808,1	1,0%	0,4%
I.S. Moldatsa	221.072,9	0,8%	0,3%
I.S. Portul Fluvial Ungheni	115.882,4	0,4%	0,2%
I.S. Bacul Molovata	7.248,6	0,0%	0,0%
Grand Total	71.101.440,8	100,0%	100,0%

Tabel 11 Venitul, profitul/pierdere netă, cota sectorială, 2023

Venit, profit/pierdere neta, mii lei , 2023	Venitul din vinzari	% din total	Profit net	% din total
Agricultura	552.838,2	0,96%	37.722,6	2,04%
S.A. Combinatul de vinuri Cricova	353.860,6	0,61%	26.660,3	1,44%
I.S. Institutul de Tehnica Agricola "Mecagro"	69.213,7	0,12%	-4.358,0	-0,24%
S.A. Barza Alba	57.421,0	0,10%	8.765,9	0,47%
I.S. Combinatul de vinuri de calitate Milestii Mici	50.987,2	0,09%	6.496,8	0,35%
I.S. Statiunea Tehnologica-Experimentală Maximovca	14.088,1	0,02%	423,5	0,02%
I.S. Centrul Republican pentru Ameliorarea si Reproductia Animalelor	4.448,3	0,01%	613,4	0,03%
I.S. Directia Baziniera de Gospodarire a Apelor	1.417,2	0,00%	12,7	0,00%
I.S. Sistemul de Gospodarire a Apelor "Nistru-Centru"	923,3	0,00%	-680,2	-0,04%
I.S. Agricola "Dumbrava Vest"	246,3	0,00%	0,9	0,00%
I.S. Protectia Plantelor	232,5	0,00%	-214,4	-0,01%
I.S. Agricola "Serele din Chisinau"	0,0	0,00%	1,5	0,00%
Comert	86.344,0	0,15%	5.269,1	0,28%
S.A. Sanfarm-Prim	86.344,0	0,15%	5.269,1	0,28%
Comunicatii	2.214.060,3	3,84%	113.363,2	6,12%
S.A. Moldtelecom	1.630.011,0	2,83%	89.281,0	4,82%
I.S. Posta Moldovei	519.835,6	0,90%	23.947,3	1,29%
I.S. Radiocomunicatii	64.213,7	0,11%	134,9	0,01%
Constructie	756.690,8	1,31%	12.216,1	0,66%
S.A. Drumuri Criuleni	119.572,5	0,21%	1.805,1	0,10%
S.A. Drumuri Soroca	95.659,9	0,17%	7.561,8	0,41%
S.A. Drumuri Straseni	82.719,0	0,14%	1.065,9	0,06%
S.A. Drumuri Ialoveni	69.134,8	0,12%	-2.489,7	-0,13%
S.A. Drumuri Causeni	69.044,6	0,12%	1.355,4	0,07%
S.A. Drumuri-Edinet	59.515,6	0,10%	779,7	0,04%
S.A. Drumuri Orhei	56.428,1	0,10%	1.144,7	0,06%
S.A. Drumuri Cahul	54.373,6	0,09%	-1.668,2	-0,09%
S.A. Drumuri Cimislia	52.398,7	0,09%	39,5	0,00%
S.A. Drumuri-Riscani	44.620,0	0,08%	357,0	0,02%
I.S. specializata de executare a lucrarilor de explozie "INMEX"	26.207,9	0,05%	1.534,9	0,08%
I.S. INCP "Urbanproiect"	11.867,7	0,02%	106,5	0,01%
I.S. Expeditia Hidro-Geologica din Moldova "EHGEOM"	8.136,9	0,01%	572,3	0,03%
I.S. Serviciul de Stat pentru Verificarea si Expertizarea Proiectelor	7.011,5	0,01%	962,6	0,05%
I.S. Institutul de Cercetare, Proiectare si Tehnologie "Energoproiect"	0,0	0,00%	-911,5	-0,05%
Cultura	7.607,6	0,01%	138,5	0,01%
S.A. Moldova-Film	6.900,1	0,01%	327,0	0,02%
I.S. Centrul de cultura populara "Veselia"	707,4	0,00%	-52,4	0,00%
S.A. Moldcinema	0,0	0,00%	-136,2	-0,01%
Educatie	8.317,6	0,01%	551,6	0,03%
I.S. Centrul de instruire "Inmacom-Didactic"	6.295,6	0,01%	433,8	0,02%
I.S. Centrul de Instruire in Domeniul Relatiilor de Munca	2.022,0	0,00%	117,8	0,01%
Energetica	41.903.935,6	72,63%	1.382.422,6	74,67%
S.A. Energomcom	17.221.464,8	29,85%	-127.306,4	-6,88%
S.A. Moldo-Rusa "MOLDOVAGAZ"	14.024.280,1	24,31%	1.093.778,7	59,08%
S.A. Termoelectrica	5.615.989,9	9,73%	-43.000,5	-2,32%
S.A. Furnizarea Energiei Electrice Nord	3.133.647,9	5,43%	249.678,8	13,49%
S.A. CET - Nord din Balti	969.010,2	1,68%	45.621,8	2,46%
S.A. R.E.D. NORD	860.747,5	1,49%	76.994,6	4,16%
I.S. Nodul Hidroenergetic "Costesti"	72.707,5	0,13%	32.783,0	1,77%
I.S. Directia Nodului Hidrotehnic Costesti-Stinca"	6.087,6	0,01%	-2.238,5	-0,12%
I.S. Moldtranselectro	0,0	0,00%	56.111,1	3,03%

Venit, profit/pierdere neta, mii lei , 2023	Venitul din vinzari	% din total	Profit net	% din total
Imobiliare	118.885,4	0,21%	-12.327,6	-0,67%
S.A. Tracom	31.596,6	0,05%	313,2	0,02%
S.A. Centrul International de Expozitii "MOLDEXPO"	23.753,4	0,04%	3.643,4	0,20%
I.S. Directia pentru exploatarea imobilului	17.748,7	0,03%	2.337,1	0,13%
I.S. Institutul de Proiectari pentru Organizarea Teritoriului"	17.615,9	0,03%	1.670,1	0,09%
SRL Arena Nationala	10.266,1	0,02%	-20.165,0	-1,09%
I.S. Hotelul "Zarea"	8.544,8	0,01%	7,8	0,00%
I.S. Manejul de Atletica Usoara	7.802,0	0,01%	-242,1	-0,01%
Institutul de Proiectari "Indalproiect"	1.557,8	0,00%	107,9	0,01%
Industrie	1.440.199,9	2,50%	12.467,2	0,67%
S.A. Combinatul de Panificatie "FRANZELUTA"	730.805,5	1,27%	20.376,1	1,10%
I.S. Fabrica de Sticla din Chisinau	569.520,1	0,99%	36.640,1	1,98%
S.A. Metalferos	139.874,2	0,24%	-44.549,0	-2,41%
Poligrafie/Publicatii	116.072,3	0,20%	2.375,9	0,13%
I.S. Combinatul Poligrafic din Chisinau	34.614,8	0,06%	758,0	0,04%
I.S. Firma Editorial-Poligrafica "Tipografia Centrala"	29.673,9	0,05%	476,8	0,03%
I.S. Editura "Universul"	26.631,1	0,05%	290,7	0,02%
I.S. Editorial - Poligrafică "Știința"	15.989,9	0,03%	817,8	0,04%
I.S. Editura de Imprimare "Statistica"	7.891,6	0,01%	110,1	0,01%
I.S. Editura Didactica de Stat "Lumina"	1.271,1	0,00%	-77,4	0,00%
Sanatate	28.971,1	0,05%	-45,6	0,00%
I.S. Centrul de Medicina al Aviatiei Civile	14.857,5	0,03%	63,2	0,00%
I.S. Sanatoriul - preventoriu de baza "Constructorul"	14.031,6	0,02%	678,8	0,04%
I.S. Medisan	82,1	0,00%	-787,6	-0,04%
Specializate	8.462.783,9	14,67%	197.874,2	10,69%
S.A. Loteria Nationala a Moldovei	8.361.566,0	14,49%	197.557,3	10,67%
I.S. Detasamentul de Paza Paramilitara	34.140,5	0,06%	289,4	0,02%
I.S. Centrul de Metrologie Aplicată si Certificare	29.341,2	0,05%	-674,1	-0,04%
S.A. Cartus	17.907,8	0,03%	690,9	0,04%
I.S. de Paza paramilitara a obiectelor energetice "Scutul Energetic"	9.627,9	0,02%	219,4	0,01%
I.S. Directia Servicii pentru Corpul Diplomatic	8.551,2	0,01%	2.092,9	0,11%
I.S. Flus	1.646,2	0,00%	95,1	0,01%
S.A. Institutul de cercetari stiintifice "Rif-Acvaaparar"	3,0	0,00%	-2.396,8	-0,13%
Transport	1.994.605,9	3,46%	99.468,8	5,37%
I.S. Calea Ferata din Moldova	1.075.669,7	1,86%	-143.873,8	-7,77%
I.S. Aeroportul International Chisinau	674.264,9	1,17%	211.196,4	11,41%
I.S. Moldatsa	179.426,4	0,31%	22.154,6	1,20%
I.S. Portul Fluvial Ungheni	51.735,1	0,09%	23.821,6	1,29%
I.S. Aeroportul International Marculesti	10.104,4	0,02%	-18.025,2	-0,97%
I.S. Administratia de Stat a Drumurilor	3.405,3	0,01%	4.195,1	0,23%
I.S. Bacul Molovata	0,0	0,00%	0,0	0,00%
Grand Total	57.691.312,6	100,00%	1.851.496,5	100,00%

Tabel 12 Indicatori medii sectoriali de rentabilitate, 2023

Rentabilitatea medie per sector economic		Rentabilitatea vânzărilor		Rentabilitatea activelor		Rentabilitatea capitalului propriu
Agricultura	✓	52%	✗	-0,9%	✓	26,9%
Comunicatii	✓	21%	✗	1,8%	✗	4,9%
Constructie	⚠	19%	✗	0,0%	⚠	5,0%
Cultura	✓	46%	✗	-6,1%	✓	14,9%
Educatie	✓	53%	✓	15,1%	✓	20,7%
Energetica	⚠	13%	⚠	9,6%	✗	1,9%
Imobiliare	✗	8%	✗	2,6%	✗	4,6%
Industrie	⚠	13%	✗	0,0%	✗	0,5%
Poligrafie/Publicatii	✓	35%	✗	0,3%	⚠	7,3%
Sanatate	⚠	13%	✗	1,2%	✓	19,4%
Specializate	✓	32%	⚠	7,6%	✓	27,5%
Transport	✗	9%	✗	4,7%	⚠	5,8%

Tabel 13 Indicatori medii sectoriali de stabilitate si autonomie, 2023

Indicatorii de stabilitate si autonomie, media sectoriala		Rata solvabilității generale		Lichiditatea curentă		Rata autonomiei globale
Agricultura	✓	4,7	✓	18,8	⚠	0,4
Comunicatii	✓	2,1	✓	3,6	⚠	0,5
Constructie	✓	5,3	✓	3,5	⚠	0,6
Cultura	✓	28,7	✓	14,3	⚠	0,5
Educatie	✓	5,0	✓	3,7	✓	0,7
Energetica	✓	4,6	✓	8,2	✗	0,3
Imobiliare	✓	36,2	✓	7,2	✓	0,7
Industrie	✓	21,7	✓	18,1	✓	0,9
Poligrafie/Publicatii	✓	5,7	✓	5,4	⚠	0,5
Sanatate	✓	454,5	✓	5,1	⚠	0,5
Specializate	✓	6,7	✓	8,7	⚠	0,6
Transport	✓	39,5	✓	8,0	✓	0,8

Tabel 14 Indicatori de stabilitate si autonomie per sector si entitate, 2023

Denumirea entitatii	Rata stabilității financiare	Rata solvabilității generale	Lichiditatea curentă	Rata autonomiei globale
Agricultura	0,8	4,7	18,8	0,4
I.S. Agricola "Serele din Chisinau"	1,0	1,0	19,0	0,0
I.S. Centrul Republican pentru Ameliorarea si Reproductia Animalelor	1,0	7,8	27,8	0,9
I.S. Combinatul de vinuri de calitate Milestii Mici	0,9	23,5	17,6	0,9
I.S. Directia Baziniera de Gospodarire a Apelor	1,0	1,0	0,5	0,0
I.S. Institutul de Tehnica Agricola "Mecagro"	1,0	1,2	125,5	0,2
I.S. Protectia Plantelor	0,1	1,1	0,2	0,1
I.S. Sistemul de Gospodarire a Apelor "Nistru-Centru"	0,9	1,0	0,5	0,0
I.S. Statiunea Tehnologica-Experimentala Maximovca	0,7	3,3	1,2	0,7
S.A. Barza Alba	0,9	7,6	11,6	0,9
S.A. Combinatul de vinuri Cricova	0,5	2,1	1,2	0,5
I.S. Agricola "Dumbrava Vest"	0,5	2,1	1,5	0,5
Comert				
S.A. Sanfarm-Prim	0,9	2,1	3,6	0,5
Comunicatii	0,9	2,1	3,6	0,5
I.S. Posta Moldovei	0,4	1,5	0,9	0,3
I.S. Radiocomunicatii	1,0	32,2	22,2	1,0
S.A. Moldtelecom	0,8	5,0	0,3	0,8
Constructie	0,6	5,3	3,5	0,6
I.S. Expeditia Hidro-Geologica din Moldova "EHGEOM"	0,9	8,2	1,8	0,9
I.S. INCP "Urbanproiect"	0,4	1,2	0,6	0,2
I.S. Institutul de Cercetare, Proiectare si Tehnologie "Energoproiect"	-1,1	0,5	0,4	-1,1
I.S. Serviciul de Stat pentru Verificarea si Expertizarea Proiectelor	1,0	25,5	25,4	1,0
I.S. specializata de executare a lucrarilor de explozie "INMEX"	0,8	3,2	4,6	0,7
S.A. Drumuri Criuleni	0,7	3,1	1,5	0,7
S.A. Drumuri Orhei	0,9	5,2	1,5	0,8
S.A. Drumuri-Edinet	0,7	3,5	1,5	0,7
S.A. Drumuri-Riscani	0,8	5,0	1,8	0,8
S.A. Drumuri Soroca	0,9	7,2	5,0	0,9
S.A. Drumuri Ialoveni	0,7	3,2	2,0	0,7
S.A. Drumuri Causeni	0,8	4,6	1,2	0,8
S.A. Drumuri Straseni	0,8	4,4	2,1	0,8
S.A. Drumuri Cimislia	0,7	2,5	1,5	0,6
S.A. Drumuri Cahul	0,6	2,8	1,4	0,6
Cultura	0,5	28,7	14,3	0,5
I.S. Centrul de cultura populara "Veselia"	-0,3	0,8	0,4	-0,3
S.A. Moldcinema	1,0	76,2	40,5	1,0
S.A. Moldova-Film	0,9	9,0	1,9	0,9
Educatie	0,7	5,0	3,7	0,7
I.S. Centrul de instruire "Inmacom-Didactic"	0,7	4,5	1,9	0,7
I.S. Centrul de Instruire in Domeniul Relatiilor de Munca	0,8	5,4	5,4	0,8
Energetica	0,6	4,6	8,2	0,3
I.S. Directia Nodului Hidrotehnic Costesti-Stinca"	1,0	0,8	46,7	-0,2
I.S. Moldtranselectro	-0,1	0,9	0,9	-0,1
I.S. Nodul Hidroenergetic "Costesti"	1,0	21,0	17,1	1,0
S.A. CET - Nord din Balti	0,4	1,3	0,8	0,2
S.A. Energomcom	0,7	3,3	2,8	0,7
S.A. Furnizarea Energiei Electrice Nord	0,4	1,8	1,8	0,4
S.A. Moldo-Rusa "MOLDOVAGAZ"	-0,1	0,9	0,5	-0,1
S.A. R.E.D. NORD	0,9	10,1	1,1	0,9
S.A. Termoelectrica	0,8	1,3	1,9	0,2

Denumirea entitatii	Rata stabilității financiare	Rata solvabilității generale	Lichiditatea curentă	Rata autonomiei globale
Imobiliare	0,8	36,2	7,2	0,7
I.S. Directia pentru exploatarea imobilului	1,0	23,7	9,3	1,0
I.S. Hotelul "Zarea"	0,6	2,4	1,0	0,6
I.S. Institutul de Proiectari pentru Organizarea Teritoriului"	0,9	3,0	4,3	0,6
I.S. Manejul de Atletica Usoara	1,0	228,8	23,5	1,0
Institutul de Proiectari "Indalproiect"	0,3	1,5	1,5	0,3
S.A. Centrul International de Expozitii "MOLDEXPO"	1,0	4,2	10,3	0,8
S.A. Tracom	1,0	23,4	7,9	1,0
SRL Arena Nationala	0,9	3,0	0,1	0,7
Industrie	0,9	21,7	18,1	0,9
I.S. Fabrica de Sticla din Chisinau	0,9	22,1	16,0	0,9
S.A. Combinatul de Panificatie "FRANZELUTA"	0,8	5,2	3,1	0,8
S.A. Metalferos	1,0	37,8	35,2	1,0
Poligrafie/Publicatii	0,6	5,7	5,4	0,5
I.S. Combinatul Poligrafic din Chisinau	1,0	3,1	19,8	0,7
I.S. Editorial - Poligrafică "Știința"	0,4	1,5	1,5	0,3
I.S. Editura "Universul"	1,0	23,2	5,7	1,0
I.S. Editura de Imprimare "Statistica"	0,9	3,3	2,6	0,7
I.S. Editura Didactica de Stat "Lumina"	-0,5	0,7	0,7	-0,5
I.S. Firma Editorial-Poligrafica "Tipografia Centrala"	0,8	2,4	2,2	0,6
Sanatate	0,8	454,5	5,1	0,5
I.S. Centrul de Medicina al Aviatiei Civile	0,7	1,8	1,8	0,4
I.S. Medisan	1,0	1360,6	13,2	1,0
I.S. Sanatoriul - preventoriu de baza "Constructorul"	0,8	1,1	0,3	0,1
Specializate	0,7	6,7	8,7	0,6
I.S. Centrul de Metrologie Aplicată si Certificare	0,9	14,1	1,5	0,9
I.S. de Paza paramilitara a obiectelor energetice "Scutul Energetic"	0,1	1,1	0,8	0,1
I.S. Detasamentul de Paza Paramilitara	0,3	1,3	1,1	0,3
I.S. Directia Servicii pentru Corpul Diplomatic	1,0	1,4	47,1	0,3
I.S. Flus	1,0	25,3	9,6	1,0
S.A. Cartus	0,6	2,1	2,5	0,5
S.A. Institutul de cercetari stiintifice "Rif-Acvaaparar"	0,7	3,5	1,8	0,7
S.A. Loteria Nationala a Moldovei	0,8	4,9	5,0	0,8
Transport	0,9	39,5	8,0	0,8
I.S. Administratia de Stat a Drumurilor	1,0	3,0	1,0	0,7
I.S. Aeroportul International Chisinau	0,6	2,6	0,8	0,6
I.S. Aeroportul International Marculesti	0,7	3,5	0,3	0,7
I.S. Bacul Molovata	1,0	238,3	42,9	1,0
I.S. Calea Ferata din Moldova	0,9	4,0	2,0	0,8
I.S. Moldatsa	0,9	12,5	3,8	0,9
I.S. Portul Fluvial Ungheni	0,9	12,5	5,2	0,9

Tabel 15 Indicatori de rentabilitate per sector si entitate, 2023

Denumirea entitatii	Rentabilitatea veniturilor din vânzări	Rentabilitatea activelor	Rentabilitatea capitalului propriu
Agricultura	52%	-1%	27%
I.S. Agricola "Serele din Chisinau"		0,0%	1,2%
I.S. Centrul Republican pentru Ameliorarea si Reproductia Animalelor	63%	3,7%	4,2%
I.S. Combinatul de vinuri de calitate Milestii Mici	56%	4,7%	5,0%
I.S. Directia Baziniera de Gospodarire a Apelor	70%	0,0%	1,5%
I.S. Institutul de Tehnica Agricola "Mecagro"	13%	-1,3%	-8,7%
I.S. Protectia Plantelor	58%	-16,8%	-162,0%
I.S. Sistemul de Gospodarire a Apelor "Nistru-Centru"	88%	-7,7%	442,8%
I.S. Statiunea Tehnologica-Experimentala Maximovca	24%	1,2%	1,7%
S.A. Barza Alba	48%	2,2%	2,5%
S.A. Combinatul de vinuri Cricova	24%	4,0%	7,8%
I.S. Agricola "Dumbrava Vest"	76%	0,1%	0,2%
Comert			
S.A. Sanfarm-Prim	9%	13,3%	25,0%
Comunicatii	21%	2%	5%
I.S. Posta Moldovei	22%	3,7%	12,6%
I.S. Radiocomunicatii	19%	0,1%	0,1%
S.A. Moldtelecom	21%	1,6%	2,1%
Constructie	19%	0%	5%
I.S. Expeditia Hidro-Geologica din Moldova "EHGEOM"	37%	4,9%	5,6%
I.S. INCP "Urbanproiect"	26%	0,6%	4,0%
I.S. Institutul de Cercetare, Proiectare si Tehnologie "Energoproiect"	0%	-35,4%	31,1%
I.S. Serviciul de Stat pentru Verificarea si Expertizarea Proiectelor și Cons	100%	3,5%	3,7%
I.S. specializata de executare a lucrarilor de explozie "INMEX"	23%	6,2%	9,1%
S.A. Drumuri Criuleni	8%	2,0%	3,0%
S.A. Drumuri Orhei	13%	2,1%	2,5%
S.A. Drumuri-Edinet	14%	2,2%	3,0%
S.A. Drumuri-Riscani	9%	1,1%	1,3%
S.A. Drumuri Soroca	13%	15,8%	18,4%
S.A. Drumuri Ialoveni	3%	-5,0%	-7,5%
S.A. Drumuri Causeni	14%	3,8%	4,8%
S.A. Drumuri Straseni	17%	2,3%	2,9%
S.A. Drumuri Cimislia	7%	0,1%	0,1%
S.A. Drumuri Cahul	6%	-4,3%	-6,8%
Cultura	46%	-6%	15%
I.S. Centrul de cultura populara "Veselia"	40%	-12,8%	50,0%
S.A. Moldcinema		-6,1%	-6,1%
S.A. Moldova-Film	53%	0,7%	0,8%
Educatie	53%	15%	21%
I.S. Centrul de instruire "Inmacom-Didactic"	46%	16,8%	24,9%
I.S. Centrul de Instruire in Domeniul Relatiilor de Munca	61%	13,5%	16,5%
Energetica	13%	10%	2%
I.S. Directia Nodului Hidrotehnic Costesti-Stinca"	18%	-3,2%	14,3%
I.S. Moldtranelectro	0%	9,4%	-66,0%
I.S. Nodul Hidroenergetic "Costesti"	55%	30,1%	31,6%
S.A. CET - Nord din Balti	7%	5,7%	24,9%
S.A. Energocom	-1%	-1,3%	-1,9%
S.A. Furnizarea Energiei Electrice Nord	8%	34,7%	79,5%
S.A. Moldo-Rusa "MOLDOVAGAZ"	11%	9,5%	-64,3%
S.A. R.E.D. NORD	19%	2,6%	2,9%
S.A. Termoelectrica	-2%	-0,8%	-3,6%

Denumirea entitatii		Rentabilitatea veniturilor din vânzări	Rentabilitatea activelor	Rentabilitatea capitalului propriu
Imobiliare		8%	3%	5%
I.S. Directia pentru exploatarea imobilului	✓	53%	4,9%	5,1%
I.S. Hotelul "Zarea"	✓	35%	0,2%	0,3%
I.S. Institutul de Proiectari pentru Organizarea Teritoriului"	✓	40%	4,5%	7,0%
I.S. Manejul de Atletica Usoara	✓	35%	-0,2%	-0,2%
Institutul de Proiectari "Indalproiect"	✓	57%	6,0%	17,5%
S.A. Centrul International de Expozitii "MOLDEXPO"	✓	60%	6,5%	8,6%
S.A. Tracom	✓	30%	0,4%	0,5%
SRL Arena Nationala	✗	-247%	-1,5%	-2,3%
Industrie		13%	0%	1%
I.S. Fabrica de Sticla din Chisinau	⚠	15%	7,3%	7,8%
S.A. Combinatul de Panificatie "FRANZELUTA"	✓	20%	6,2%	7,6%
S.A. Metalferos	✗	2%	-13,4%	-13,8%
Poligrafie/Publicatii		35%	0%	7%
I.S. Combinatul Poligrafic din Chisinau	✓	25%	0,8%	1,2%
I.S. Editorial - Poligrafică "Știința"	✓	35%	6,8%	21,2%
I.S. Editura "Universul"	✓	39%	0,3%	0,4%
I.S. Editura de Imprimare "Statistica"	✓	57%	0,7%	1,0%
I.S. Editura Didactica de Stat "Lumina"	✓	41%	-8,1%	17,4%
I.S. Firma Editorial-Poligrafica "Tipografia Centrala"	⚠	14%	1,4%	2,4%
Sanatate		13%	1%	19%
I.S. Centrul de Medicina al Aviatiei Civile	⚠	15%	1,4%	3,2%
I.S. Medisan	✗	-1%	-0,5%	-0,5%
I.S. Sanatoriul - preventoriu de baza "Constructorul"	✓	26%	2,8%	55,6%
Specializate		32%	8%	27%
I.S. Centrul de Metrologie Aplicată si Certificare	✓	28%	-0,7%	-0,8%
I.S. de Paza paramilitara a obiectelor energetice "Scutul Energetic"	⚠	15%	14,9%	143,4%
I.S. Detasamentul de Paza Paramilitara	⚠	15%	4,0%	15,6%
I.S. Directia Servicii pentru Corpul Diplomatic	✓	27%	3,5%	12,9%
I.S. Flus	✓	51%	0,3%	0,4%
S.A. Cartus	✓	44%	2,4%	4,7%
S.A. Institutul de cercetari stiintifice "Rif-Acvaapararat"	✓	73%	-13,4%	-18,7%
S.A. Loteria Nationala a Moldovei	✗	4%	49,5%	62,3%
Transport		9%	5%	6%
I.S. Administratia de Stat a Drumurilor	✓	95%	0,02%	0,03%
I.S. Aeroportul International Chisinau	✓	53%	12,7%	20,8%
I.S. Aeroportul International Marculesti	✗	-160%	-6,7%	-9,4%
I.S. Bacul Molovata	✗	0%	0,0%	0,0%
I.S. Calea Ferata din Moldova	✗	-4%	-3,4%	-4,6%
I.S. Moldatsa	⚠	14%	10,0%	11,4%
I.S. Portul Fluvial Ungheni	✓	62%	20,6%	22,5%

Tabel 16 Defalcări/Dividende achitate în bugetul statului în anul 2023 din profitul net obținut în anul 2022

Defalcări						
Nr. d/o	Denumirea completă a întreprinderii	Cota statului, %	Profitul net obținut în an.de activit. 2022, lei	Cota parte repartizată pentru defalcări la bugetul de stat din profitul net obținut	Suma defalcărilor care urmează a fi transferate la bugetul de stat, lei	Suma defalcărilor transferate la bugetul de stat, în anul 2023, lei
1	I.S. "Aeroportul Internațional Chișinău"	100	2.687.067	50	1.343.534	1.343.534
2	I.S. "Radiocomunicații"	100	1.007.408	25	251.852	251.852
3	I.S. "Combinatul Poligrafic din Chișinău"	100	432.270	50	216.135	216.135
4	I.S. "Detașamentul de Pază Paramilitară"	100	182.202	50	91.101	91.101
5	I.S. "Centrul de Medicină a Aviației Civile"	100	41.851	25	10.463	8.710
6	I.S. "Centrul de instruire "Inmacom-Didactic"	100	74.775	50	37.387	37.387
7	I.S. "Fabrica de Sticlă din Chișinău"	100	49.942.557	50	24.971.279	49.652.228
8	I.S. "Nodul Hidroenergetic Costești"	100	12.635.678	50	6.317.839	6.317.839
9	I.S. "Portul Fluvial Ungheni"	100	8.491.275	50	4.245.638	4.245.638
10	I.S. ICȘC "Incercom"	100	436.789	25	109.197	109.197
11	I.S. Editura de Imprimare "Statistică"	100	130.200	50	65.100	65.100
12	I.S. "Direcția Servicii pentru Corpul Diplomatic"	100	2.112.555	30	633.767	633.767
13	I.S. "Direcția pentru Exploatarea Imobilului"	100	2.902.739	50	1.451.370	1.451.370
14	I.S. "INMEX"	100	2.262.556	25	565.639	579.447
15	I.S. "SS pentru VEPC"	100	1.462.971	30	438.891	438.891
16	I.S. ITA "Mecagro"	100	1.651.219	25	412.805	412.805
17	I.S. "Mileștii Mici"	100	2.289.049	25	572.262	573.000
18	I.S. "Centrul de Metrologie Aplicată și Certificare"	100	589.068	50	294.534	294.534
19	I.S. Intreprinderea Editorial-Poligrafica "Știința"	100	103.690	50	51.845	51.845
20	I.S. "Direcția Baziniera de Gospodărire a Apelor"	100	110.602	25	27.651	27.651
21	I.S. "Centrul de Instruire în Domeniul Relațiilor de Muncă"	100	225.199	50	112.600	112.600
22	I.S. "SDE Criuleni"	100	1.381.573	50	690.787	100.788
23	I.S. "Administrația de Stat a Drumurilor"	100	3.068.982	50	1.534.491	1.534.491
24	I.S. "Medisan"	100	708.920	50	354.461	354.461
25	I.S. IP "Indalproiect"	100	29.150	25	7.300	7.300
26	I.S. "Urbanproiect"	100	166.850	25	41.472	41.472
27	Î.S. „Flus”	100	147.049	50	73.524	65.250
28	Î.S. „Veselia”	100	1.706	50	0	853
29	I.S. "STE Maximovca"	100	584.990	50	292.494	332.380
Total			95.860.939		45.215.415	69.351.623
Dividende						
1	S.A. "Rețelele Electrice de Distribuție Nord"	100	69.350.104	50	34.675.052	34.675.052
2	S.A. "Drumuri RISCANI"	98,95	294.125	50	145.524	145.524
3	S.A. "Moldcinema"	100	31.230	50	15.615	15.615
4	S.A. "Energocom"	100	142.501.994	50	71.250.997	71.250.997
5	S.A. "BARZA ALBA"	100	8.101.212	30	2.430.364	2.430.364
6	S.A. "Loteria Națională a Moldovei"	100	170.261.224	50	85.130.612	85.130.612
7	S.A. "MOLDTELECOM"	100	39.909.000	50	19.954.500	18.592.799
8	S.A. "Combinatul de Vinuri Cricova"	100	10.955.460	25	2.738.865	2.738.865
9	S.A. "Drumuri ORHEI"	99,79	1.015.199	50	506.532	506.532
10	BC „Moldindconbank” S.A.	0,20				110.722
Total			442.419.548		216.848.061	215.597.082
Total general			538.280.487		262.063.476	284.948.704